

证券代码：300498

证券简称：温氏股份

公告编号：2018-32



广东温氏食品集团股份有限公司

2017 年年度报告

2018 年 04 月

## 第一节 重要提示、目录和释义

公司董事会、监事会及董事、监事、高级管理人员保证年度报告内容的真实、准确、完整，不存在虚假记载、误导性陈述或重大遗漏，并承担个别和连带的法律责任。

公司负责人温志芬、主管会计工作负责人林建兴及会计机构负责人(会计主管人员)林建兴声明：保证年度报告中财务报告的真实、准确、完整。

所有董事均已出席了审议本报告的董事会会议。

本报告中所涉及的未来计划等前瞻性陈述不构成公司对投资者的实质承诺，敬请投资者注意投资风险。

公司需遵守《深圳证券交易所行业信息披露指引第 1 号——上市公司从事畜禽、水产养殖业务》的披露要求

本公司需要请投资者特别关注的重大风险包括： 1、行业竞争风险；2、市场价格波动风险； 3、畜禽疫病或公共卫生风险； 4、食品安全风险； 5、经营模式风险； 6、存货减值风险； 7、自然灾害风险； 8、投资项目预期收益无法实现的风险。公司在本报告第四节“经营情况讨论与分析”之“九、公司未来发展的展望”部分，对风险进行了详细描述并提出了公司拟采取的应对措施，敬请投资者查阅。

公司经本次董事会审议通过的利润分配预案为：以 5,220,356,227 为基数，向全体股东每 10 股派发现金红利 4.00 元（含税），送红股 0 股（含税），以资本公积金向全体股东每 10 股转增 0 股。

## 目录

第一节 重要提示、目录和释义.....	2
第二节 公司简介和主要财务指标.....	5
第三节 公司业务概要.....	9
第四节 经营情况讨论与分析.....	19
第五节 重要事项.....	50
第六节 股份变动及股东情况.....	79
第七节 优先股相关情况.....	86
第八节 董事、监事、高级管理人员和员工情况.....	87
第九节 公司治理.....	97
第十节 公司债券相关情况.....	104
第十一节 财务报告.....	108
第十二节 备查文件目录.....	255

## 释义

释义项	指	释义内容
公司、本公司、温氏股份	指	广东温氏食品集团股份有限公司
大华农	指	广东大华农动物保健品股份有限公司
筠诚控股	指	广东筠诚投资控股股份有限公司
一体化公司	指	集原料采购、种苗生产、饲料生产、肉鸡/肉猪饲养和销售于一体的公司
实际控制人、温氏家族	指	温鹏程、温均生、温志芬、温小琼、梁焕珍、伍翠珍、温子荣、陈健兴、刘容娇、孙芬、古金英 共 11 人
关系密切的家庭成员	指	指父母、配偶及其父母、兄弟姐妹及其配偶、年满 18 周岁的子女及其配偶、配偶的兄弟姐妹、子女配偶的父母
前 50 名自然人股东	指	温氏股份上市前持有公司股份数前 50 名的自然人股东，具体为：温鹏程、严居然、梁焕珍、温均生、温小琼、温志芬、黎沃灿、严居然、黄伯昌、温木桓、梁志雄、黄松德、黎洪灿、张琼珍、伍翠珍、温耀光、何维光、刘金发、冯冰钊、谢应林、黄玉泉、郑经昌、梁伙旺、何达材、黎汝肇、朱桂连、凌五兴、叶京华、董柳波、秦锦养、刘宗杰、张祥斌、朱新光、陈健兴、林锦全、温卫锋、严安、张叙连、温德仁、陈海枫、秦开田、伍政维、温朝波、凌卫国、张小凤、林南发、何其泮、黎少松、苏丽端、李义俄
前 49 名自然人股东	指	温氏股份上市前持有公司股份数前 49 名的自然人股东，具体为：温鹏程、严居然、梁焕珍、温均生、温小琼、温志芬、黎沃灿、严居然、黄伯昌、温木桓、梁志雄、黄松德、黎洪灿、张琼珍、伍翠珍、温耀光、何维光、刘金发、冯冰钊、谢应林、黄玉泉、郑经昌、梁伙旺、何达材、朱桂连、凌五兴、叶京华、董柳波、秦锦养、刘宗杰、张祥斌、朱新光、陈健兴、林锦全、温卫锋、严安、张叙连、温德仁、陈海枫、秦开田、伍政维、温朝波、凌卫国、张小凤、林南发、何其泮、黎少松、苏丽端、李义俄
报告期、本报告期、本期	指	2017 年 1 月 1 日至 2017 年 12 月 31 日
上年同期、上年	指	2016 年 1 月 1 日至 2016 年 12 月 31 日
元、万元、亿元	指	人民币元、万元、亿元
HACCP	指	危害分析与关键控制点的英文简称，是一个为国际认可的、保证食品免受生物性、化学性及物理性危害的预防体系
ISO9001	指	质量管理体系
GMP	指	英文 Good Manufacturing Practice for Drugs 的缩写，药品生产质量管理规范

## 第二节 公司简介和主要财务指标

### 一、公司信息

股票简称	温氏股份	股票代码	300498
公司的中文名称	广东温氏食品集团股份有限公司		
公司的中文简称	温氏股份		
公司的外文名称（如有）	GUANGDONG WENS FOODSTUFF GROUP CO., LTD.		
公司的法定代表人	温志芬		
注册地址	云浮市新兴县新城镇东堤北路 9 号		
注册地址的邮政编码	527400		
办公地址	云浮市新兴县新城镇东堤北路 9 号		
办公地址的邮政编码	527400		
公司国际互联网网址	www.wens.com.cn		
电子信箱	dsh@wens.com.cn		

### 二、联系人和联系方式

	董事会秘书	证券事务代表
姓名	梅锦方	梁伟全
联系地址	云浮市新兴县新城镇东堤北路 9 号	云浮市新兴县新城镇东堤北路 9 号
电话	07662292926	07662292926
传真	07662292613	07662292613
电子信箱	dsh@wens.com.cn	dsh@wens.com.cn

### 三、信息披露及备置地点

公司选定的信息披露媒体的名称	《中国证券报》、《上海证券报》、《证券时报》、《证券日报》
登载年度报告的中国证监会指定网站的网址	www.cninfo.com.cn
公司年度报告备置地点	温氏股份证券事务部

### 四、其他有关资料

公司聘请的会计师事务所

会计师事务所名称	广东正中珠江会计师事务所（特殊普通合伙）
----------	----------------------

会计师事务所办公地址	广州市东风东路 555 号粤海大厦 10 楼
签字会计师姓名	王韶华、胡敏坚

公司聘请的报告期内履行持续督导职责的保荐机构

适用  不适用

保荐机构名称	保荐机构办公地址	保荐代表人姓名	持续督导期间
中国国际金融股份有限公司	北京市朝阳区建国门外大街 国贸大厦二座 26-28 层	赵亮、郭允	2015 年 11 月 2 日-2018 年 12 月 31 日

公司聘请的报告期内履行持续督导职责的财务顾问

适用  不适用

财务顾问名称	财务顾问办公地址	财务顾问主办人姓名	持续督导期间
中国国际金融股份有限公司	北京市朝阳区建国门外大街 国贸大厦二座 26-28 层	赵亮、郭允	2015 年 11 月 2 日-2018 年 12 月 31 日

## 五、主要会计数据和财务指标

公司是否需追溯调整或重述以前年度会计数据

是  否

	2017 年	2016 年	本年比上年增减	2015 年
营业收入（元）	55,657,160,144.30	59,355,237,219.15	-6.23%	48,237,369,754.91
归属于上市公司股东的净利润（元）	6,751,119,026.04	11,789,879,274.56	-42.74%	6,205,366,551.21
归属于上市公司股东的扣除非经常性损益的净利润（元）	6,576,975,194.00	11,833,706,375.33	-44.42%	6,122,377,007.88
经营活动产生的现金流量净额（元）	7,994,018,444.96	14,652,743,719.86	-45.44%	9,303,222,839.61
基本每股收益（元/股）	1.2932	2.2584	-42.74%	1.1887
稀释每股收益（元/股）	1.2932	2.2584	-42.74%	1.1887
加权平均净资产收益率	21.65%	43.48%	-21.83%	34.95%
	2017 年末	2016 年末	本年末比上年末增减	2015 年末
资产总额（元）	49,039,585,688.19	41,438,151,161.51	18.34%	32,734,965,600.12
归属于上市公司股东的净资产（元）	32,616,514,658.73	30,460,892,904.63	7.08%	22,264,058,786.36

## 六、分季度主要财务指标

单位：元

	第一季度	第二季度	第三季度	第四季度
营业收入	12,802,605,526.55	12,320,909,751.25	14,095,941,697.13	16,437,703,169.37
归属于上市公司股东的净利润	1,473,219,768.21	336,990,745.52	2,228,657,306.54	2,712,251,205.77
归属于上市公司股东的扣除非经常性损益的净利润	1,353,927,502.78	303,767,232.63	2,164,084,273.58	2,755,196,185.01
经营活动产生的现金流量净额	955,941,073.63	-518,514,117.08	2,733,628,014.60	4,822,963,473.81

上述财务指标或其加总数是否与公司已披露季度报告、半年度报告相关财务指标存在重大差异

是  否

## 七、境内外会计准则下会计数据差异

### 1、同时按照国际会计准则与按照中国会计准则披露的财务报告中净利润和净资产差异情况

适用  不适用

公司报告期不存在按照国际会计准则与按照中国会计准则披露的财务报告中净利润和净资产差异情况。

### 2、同时按照境外会计准则与按照中国会计准则披露的财务报告中净利润和净资产差异情况

适用  不适用

公司报告期不存在按照境外会计准则与按照中国会计准则披露的财务报告中净利润和净资产差异情况。

## 八、非经常性损益项目及金额

适用  不适用

单位：元

项目	2017 年金额	2016 年金额	2015 年金额	说明
非流动资产处置损益（包括已计提资产减值准备的冲销部分）	-11,031,238.54	12,384,983.82	-76,945,423.19	
计入当期损益的政府补助（与企业业务密切相关，按照国家统一标准定额或定量享受的政府补助除外）	123,449,410.80	91,315,405.25	126,271,555.05	
计入当期损益的对非金融企业收取的资金占用费			8,213,731.51	
同一控制下企业合并产生的子公司期初至			115,582,697.64	

合并日的当期净损益				
除同公司正常经营业务相关的有效套期保值业务外，持有交易性金融资产、交易性金融负债产生的公允价值变动损益，以及处置交易性金融资产、交易性金融负债和可供出售金融资产取得的投资收益	231,553,557.12	88,771,313.90	112,486,531.41	
除上述各项之外的其他营业外收入和支出	-157,983,203.73	-216,365,930.19	-79,011,659.55	
减：所得税影响额	12,234,987.48	20,951,589.87	32,780,503.86	
少数股东权益影响额（税后）	-390,293.87	-1,018,716.32	90,827,385.68	
合计	174,143,832.04	-43,827,100.77	82,989,543.33	--

对公司根据《公开发行证券的公司信息披露解释性公告第 1 号——非经常性损益》定义界定的非经常性损益项目，以及把《公开发行证券的公司信息披露解释性公告第 1 号——非经常性损益》中列举的非经常性损益项目界定为经常性损益的项目，应说明原因

适用  不适用

公司报告期不存在将根据《公开发行证券的公司信息披露解释性公告第 1 号——非经常性损益》定义、列举的非经常性损益项目界定为经常性损益的项目的情形。



## 第三节 公司业务概要

### 一、报告期内公司从事的主要业务

公司是否需要遵守特殊行业的披露要求

是

畜禽水产养殖业

#### （一）报告期内公司主要业务

##### 1、主要业务和主要产品

公司的主要业务为肉鸡、肉猪的养殖和销售；其他养殖和销售业务为奶牛、肉鸭、蛋鸡、肉鸽等；配套业务为食品加工、现代农牧装备制造、兽药生产、生鲜食品流通连锁经营。

主要产品为商品肉鸡和商品肉猪；其他养殖产品为肉鸭、鸡蛋和肉鸽等；配套业务产品为原奶及乳制品、生鲜类产品、肉制品加工产品、农牧设备和兽药。

商品肉鸡、肉鸭、鸡蛋、肉鸽和乳制品的主要客户群体为批发商、终端零售商；商品肉猪的主要客户群体为批发商、肉联厂；原奶的主要客户群体为乳制品加工企业；农牧设备和兽药的主要客户群体为各养殖企业，包括公司下属各养殖分、子公司和同行业各养殖公司；生鲜类产品主要客户为连锁门店、团体采购等。

报告期内，公司的主要业务和产品未发生重大变化。

##### 2、生产经营模式

公司坚持以紧密型“公司+农户（或家庭农场）”为核心的“温氏模式”发展肉鸡和肉猪养殖业务。公司根据养殖产业链管理中的技术难度、劳动强度以及资金、市场等资源配置情况，与农户以委托养殖方式合作，根据产业链流程管理要求进行合理分工，在商品肉鸡及商品肉猪产品生产经营过程中承担不同的责任和义务。

#### （1）基本特点

公司作为农业产业化经营的组织和管理者，将养殖产业链中的鸡、猪品种繁育、种苗生产、饲料生产、饲养管理、疫病防治、产品销售等环节进行产业整合，由公司与合作农户（或家庭农场）分工合作，共同完成。一是体系规范，公司负责鸡、猪品种繁育、种苗生产、饲料生产、疫病防治、产品销售等环节的管理及配套体系的建立，并向合作农户（或家庭农场）提供商品肉鸡和商品肉猪在饲养管理过程中的饲

养技术指导；二是养殖分工，合作农户（或家庭农场）负责商品肉鸡和商品肉猪的饲养管理环节；三是市场对接，公司根据与合作农户（或家庭农场）签订的委托养殖合同回收商品肉鸡和商品肉猪进行统一销售，并在完成销售后，与合作农户进行结算。2017 年，公司拥有 5.54 万户合作养殖农户（或家庭农场），其中养鸡户 3.27 万户、养猪户 2.10 万户。

## （2）采购模式

公司形成以“集中采购为主，区域采购为辅”的采购模式，在决策管理方面，公司设立原料采购决策委员会，负责大宗原料的采购计划审批、采购策略制定、统筹协调、执行监督等工作。采购决策委员会拥有原料集中采购决策权，通过加强采购与养殖生产联动，制定阶段性采购策略和采购方案，全面指导和监督公司原料采购业务的开展；在实施管理方面，公司设立采购中心作为采购管理机构，下设片区采购中心和各专业采购单位，负责执行公司采购决策委员会制定的原料采购决策，与供应商签订采购合同，组织协调物流运输、监控库存，保障原料供应稳定。

报告期内，公司坚持并优化集中采购模式，灵活采用远期和现货采购相结合的策略，深化集中采购管理，建立有效的采购与技术沟通平台，推动原料价值采购的实施；加大物流渠道开拓，不断优化物流方案，有效降低物流费用，积极推行集装箱运输，推动物流转型升级；强化内部管理控制体系，不断优化招标管理制度与强化公司内部联动机制，进一步提升公司竞争力。

## （3）生产模式

公司主要产品商品肉鸡、商品肉猪的生产采用“公司+农户（或家庭农场）”模式。流程主要分为以下阶段：

合作前期，公司与农户（或家庭农场）签订委托养殖合同。公司与合作农户（或家庭农场）之间为委托养殖关系，合作农户（或家庭农场）承担养殖义务，其养殖的商品肉鸡及商品肉猪所有权仍归属于公司。委托养殖合同确定了种苗、饲料、兽药和商品肉鸡（猪）产品的价格（公司通过模型测算方式获得该价格）。

合作中间，公司建立起对合作农户（或家庭农场）的系统管理流程。合作农户（或家庭农场）开户后，公司通过信息管理系统，记录合作农户（或家庭农场）从公司生产服务部领取种苗、饲料、兽药等物资，全面、及时记录合作农户的养殖过程；饲养过程中，公司向合作农户（或家庭农场）提供规范饲养管理服务、养殖技术服务指导及疾病治疗服务；合作农户（或家庭农场）按照公司统一要求负责日常饲养管理，达到销售要求如上市天龄、体重及技术指标等规定标准后，由公司统一组织完成向外部市场销售。

合作结算，公司与农户（或家庭农场）合作的结算通过事先签订的委托养殖合同确定商品肉鸡（猪）价格和上市称重计算总结算收入，减去饲养期间所领取的各项物资总费用即为合作农户（或家庭农场）的

总结算收益。

#### （4）销售模式

公司主要产品商品肉鸡、肉猪销售对象以批发商、终端零售商及肉联厂为主。根据与客户交货地点的不同区分不同情况：销售商品肉鸡时，均由合作农户（或家庭农场）将商品肉鸡运输至公司销售部后由公司统一完成对外销售，公司客户在公司销售部进行商品交接；销售商品肉猪时，考虑其商品特性，由客户在公司完成相应销售手续后，至公司指定的已经完成产品上市前检测的合作农户（或家庭农场）处直接进行提货。公司与客户的货款结算方式主要为现货现结。

#### （5）其他环节

公司在经营过程中突出一体化、专业化及繁育体系化等优势，比如在饲料生产上，公司养鸡、养猪自有饲料厂根据公司技术中心研制的饲料配方，对原料进行加工，分别经过粉碎、预混、配料、混合、膨化、制粒等不同工艺，制成成品饲料，分类包装入库，之后根据公司养殖场、合作养殖户需求由公司统一计划安排使用。在品种繁育模式上，公司设立专业的鸡、猪育种公司，专门负责鸡、猪品种的培育、测定、选留和扩繁，为公司一体化养鸡、养猪公司提供充足、优质的父母代种鸡、种猪群；在商品代种苗生产模式上，公司每一个下属一体化养鸡、养猪公司均设有 2-4 个父母代种鸡、种猪场，负责生产商品鸡苗和商品猪苗，提供给合作农户（或家庭农场）用于饲养商品肉鸡和商品肉猪。

#### （6）特有风险

公司秉承“精诚合作，齐创美满生活”合作理念，逐渐与合作农户（或家庭农场）建立起稳定的信任合作关系。合作农户（或家庭农场）管理存在差异，公司与合作农户（或家庭农场）签订的委托养殖合同对于养殖过程中双方的权利义务及奖惩机制已作出明确规定，在合作执行中仍可能存在某些农户与公司对合同相关条款的理解存在差异，导致潜在的纠纷或诉讼，对公司经营造成一定影响。

另外，可能出现疫病发生、地方政策变动或其他规模化同业企业采取竞争手段争夺农户资源等情况，可能导致公司对合作农户的吸引力下降，从而对公司业务的持续增长造成不利影响。

### 3、主要业绩变化

报告期内，公司实现销售收入 556.57 亿元，同比下降 6.23%；实现归属于上市公司股东的净利润 67.51 亿元，同比下降 42.74%，业绩同比下降的主要影响因素如下：

（1）报告期内，公司养猪业务继续保持稳健发展，商品肉猪销量同比增长 11.18%，销售均重同比增加 7.31 斤/头，但受市场供求关系变化的影响，销售价格同比下降 18.59%，商品肉猪盈利水平同比下降。

（2）报告期内上半年，活禽产品市场受到 H7N9 影响，行情整体持续低迷，公司养鸡业务受到严重冲击，商品肉鸡销售价格同比下降 30.19%，养鸡业经营业绩同比由盈利转为亏损；但报告期下半年，随着

H7N9 事件影响的消退及市场供求关系的变化，公司肉鸡销售价格快速上涨，养鸡业务经营业绩全面好转，盈利水平提升，行业回归正常轨道，公司养鸡业务报告期内整体实现盈利。

综合上述原因，公司 2017 年度实现销售收入与上年同期相比下降，归属于上市公司股东的净利润与上年同期相比下降。

## （二）行业发展特点

### 1、肉鸡行业

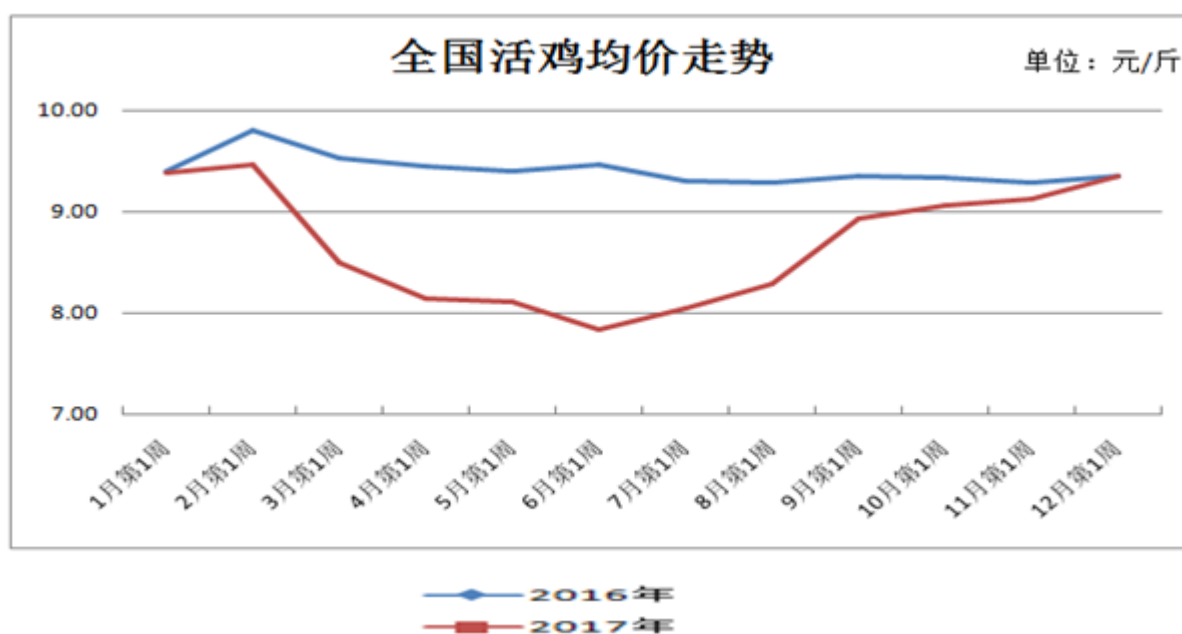
#### （1）肉鸡消费呈前抑后扬趋势

据国家统计局统计，2017 年我国禽肉产量 1897 万吨，同比增加 0.5%，肉鸡供应相对宽松。报告期上半年，受 H7N9 事件以及国内多地活禽交易市场关闭等多种因素影响，肉鸡消费需求下降；报告期下半年，肉鸡养殖企业主动去产能，存栏量下降，同时，随着 H7N9 事件影响消退、消费需求回升，肉鸡业行情回暖，迎来上涨行情。

#### （2）全年肉鸡价格前后波动

报告期上半年，受前述活禽产品市场行情整体持续低迷影响，肉鸡市场销售价格下行，养鸡业效益下降甚至出现亏损；报告期下半年，随着 H7N9 事件影响的消退及市场供求关系的变化，肉鸡市场销售价格快速上涨，养鸡业盈利水平提升，行业回归正常轨道。

根据农业部对全国 500 个县集贸市场的定点监测数据分析，国内活鸡价格走势如下：



### (3) 行业转型升级进一步凸显

随着社会发展及公共卫生安全事件影响，国家大力推行“规模养殖、集中屠宰、冷链配送、冰鲜上市”政策，各地政府陆续出台家禽经营管理办法，不同程度地限制了活禽交易区域，集中屠宰、冰鲜上市是肉鸡行业发展的大势所趋。通过向产业链下游延伸及配套、走专业化规模化发展道路、加快品牌建设等方式，进一步加快企业转型升级，凸现企业产品品牌价值优势，确保一体化肉鸡养殖模式企业的可持续发展。

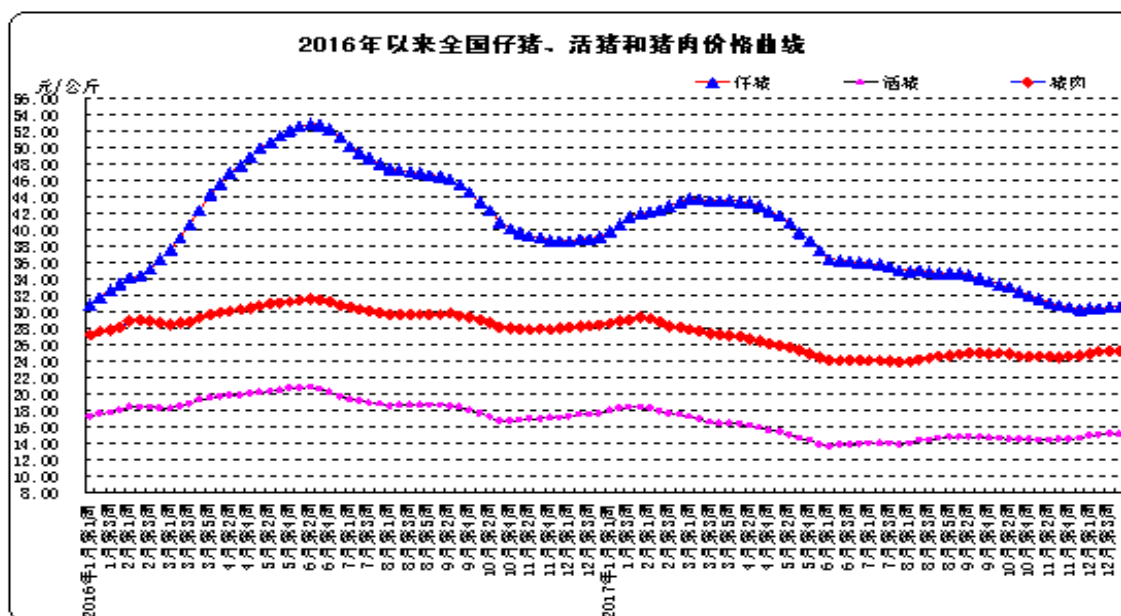
## 2、肉猪行业

### (1) 肉猪供应量稳定，母猪存栏低位

据国家统计局统计，2017 年我国猪肉产量 5340 万吨，同比增长 0.8%；生猪出栏 68861 万头，同比增长 0.5%，生猪市场供应稳定并略有上升。报告期内，受能繁母猪存栏下降以及环保治理、市场行情等因素影响，2017 年生猪存栏 43325 万头，比上年下降 0.4%，存栏数量持续减少。据对农业部 400 个监测县生猪存栏信息的统计显示，从 2016 年 4 月至 2017 年底，能繁母猪存栏同比减少回落至 5% 以内，其中 2017 年 11 月同比减少的比例最高为 5.6%。整体来看，2017 年能繁母猪存栏处于低位运行。

### (2) 肉猪价格震荡下行

报告期内，我国的生猪价格经过 2015 年下半年以来的上涨趋势后，2017 年进入整体下行趋势，全年平均价格为 15 元/公斤左右，同比下降 18.8%。上半年，供应和消费均出现下降的形势，市场整体供大于求，导致上半年肉猪价格的持续下跌；下半年，受季节性需求回暖以及市场当期供应偏紧等因素影响，价格缓慢小幅反弹。据农业部对全国 500 个县集贸市场的定点监测数据显示，仔猪、活猪及猪肉价格如下：



### （3）环保治理，影响行业格局

随着“2017 年底关闭或搬迁禁养区内畜禽养殖场和养殖专业户”政策的实施，我国生猪养殖业逐步完成去产能。在环保监管趋严的压力下，散户补栏意愿不强，我国生猪存栏量呈下降趋势，大型龙头企业加速扩张步伐，“饲料—养殖—屠宰—肉食加工—终端销售”全产业链经营模式成为企业的发展方向。拥有规模优势和产业链完整性的企业将加快扩张的步伐，行业集中度持续提升。据中国畜牧业协会统计，2017 年畜禽养殖规模化率达到 58% 左右，规模化养殖已经成为畜牧业生产的中坚力量。

### （4）政策支持，优化资源配置

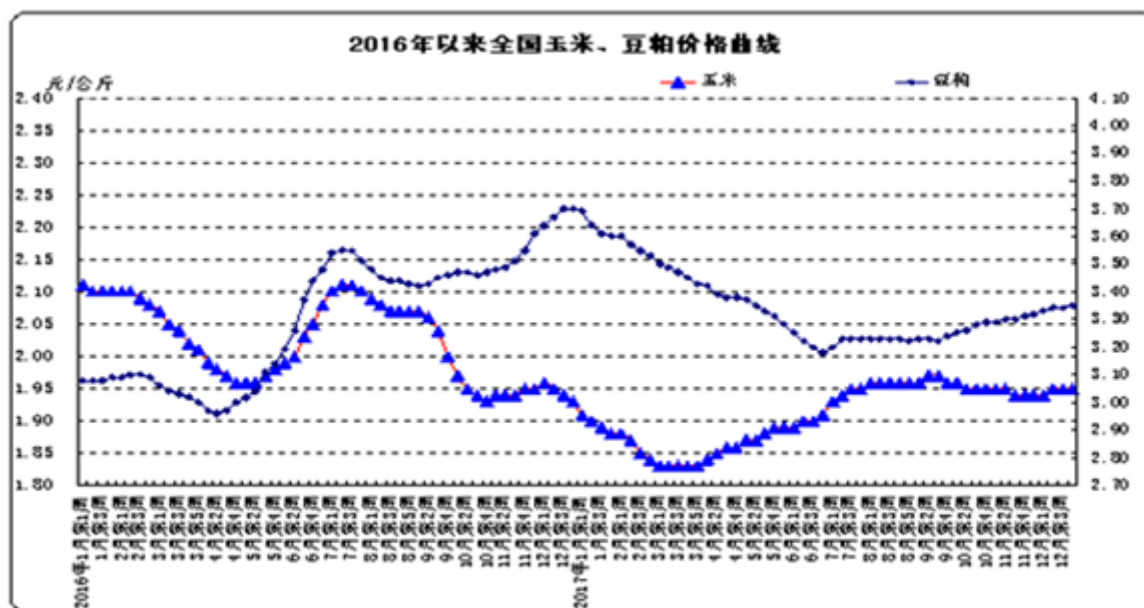
随着《全国生猪生产发展规划（2016-2020 年）》和《关于促进南方水网地区生猪养殖布局调整优化的指导意见》的出台，进一步优化全国生猪养殖资源配置，推动大型养猪企业在北方发展区布局，养猪生产区域布局出现“生猪北上西移”的新趋势。同时，北方地区作为玉米等主要饲料的种植区域，靠近原材料产地、能有效减少饲料运输加工半径，控制成本。2017 年是我国生猪养殖产业转型的过渡年，规模化、标准化的大型养殖龙头企业扩张布局，中小散户加快退出，使规模化养殖占比加快提升。

### （5）向资金密集型+技术密集型升级

随着行业竞争格局发生变化，传统的资金密集型养猪，已经满足不了现代化养猪的要求，行业在拥有资金支持的同时，需要配套育种制种、动物营养、疾病防控、食品安全、环保处理等技术管理体系作为支撑。通过技术创新提高养殖效率，缓解原料上涨、人力成本上升等压力，获得合理的经营效益，养猪行业由资金密集型向资金加技术密集型升级的发展趋势日益明显。

## 3、饲料行业

饲料原料价格总体低价位运行。2017 年农业供给侧结构性改革取得新进展，粮食价格总体平稳，大宗农产品市场运行价格总体稳定，其中小麦最低收购价保持稳定，玉米收储制度改革继续深化。据国家统计局统计，2017 年，我国粮食产量 61791 万吨，比上年增加 166 万吨，增长 0.3%。2017 年是玉米收储制度改革改革的第二年，东北地区玉米收储制度改革进展顺利，年内玉米市场价格稳中有涨，但后期玉米库存仍处于较高水平，价格保持基本稳定。粮食产量和价格的稳定有利于饲料成本的稳定，有效降低了养殖生产的不确定因素。



数据来源: 农业部

### (三) 公司地位

公司是农业产业化国家重点龙头企业之一。报告期内，公司上市肉鸡 7.76 亿只，是全国规模最大的肉鸡养殖上市公司，黄羽肉鸡产业化供应基地和国家肉鸡 HACCP 生产示范基地；报告期内，公司上市肉猪 1904.17 万头，是全国规模最大的种猪育种和肉猪养殖上市企业，公司是国家瘦肉型猪生产技术示范基地、猪良种工程示范基地和无公害肉猪生产基地。

截至 2017 年 12 月 31 日，公司已在全国 20 多个省（直辖市或自治区）拥有 262 家控股公司、5.54 万户合作农户（或家庭农场）。公司总资产达到 490.40 亿元，归属于上市公司股东的所有者权益达到 326.17 亿元，实现销售收入 556.57 亿元。

## 二、主要资产重大变化情况

### 1、主要资产重大变化情况

主要资产	重大变化说明
股权资产	同比增加 67.28%，主要是对外投资增加所致。
固定资产	同比增加 26.98%，主要是公司发展规模扩大所致。
无形资产	同比增加 28.26%，主要是公司规模扩大，购置土地使用权增加所致。
在建工程	同比增加 85.44%，主要是公司发展规模扩大所致。
存货	同比增加 7.40%，主要是公司业务规模扩大，商品肉猪存栏值增加所致。

生产性生物资产	同比增加 3.70%，主要是公司规模扩大，种猪存栏增加所致。
---------	--------------------------------

## 2、主要境外资产情况

适用  不适用

## 三、核心竞争力分析

公司是否需要遵守特殊行业的披露要求

是

畜禽水产养殖业

公司经过 30 多年的发展，在养殖模式、育种技术、食品安全、环保技术、信息支撑及企业文化等多个领域打造出自己的核心竞争力，奠定了公司在畜禽养殖行业的优势地位。

### （一）养殖模式产业化

公司创立并发展了“公司+农户（或家庭农场）”的养殖模式，促进生产规模的扩张：公司承担源头育种、种苗提供、饲料生产、疾病防治等产业链配套与管理的关键环节；合作农户（或家庭农场）提供必要的资产、土地及劳动力等要素资源，承担肉鸡、肉猪的现场饲养管理。双方分工合作，实现了资源的优化配置与产业扩张。

促进生产成本控制：公司为合作农户（或家庭农场）提供物资供应、技术服务和市场销售服务，减少中间交易，降低中间成本，形成了完整的畜禽养殖一体化产业链模式。与合作农户（或家庭农场）的养殖模式，有效减少种苗、饲料、兽药等物料的市场波动，强化了整体生产流程的可控性。

有助于生产规模化发展：合作农户（或家庭农场）饲养规模保持在合理水平，推行标准化、规范化管理，逐步提升机械化和智能化养殖水平，符合国家提倡的适度规模养殖、现代养殖的发展方向，促进畜牧养殖业的现代化发展进程。

### （二）育种技术体系化

公司形成了规范的生产技术体系，搭建了公司总部研究院（技术中心）、事业部、区域管理公司生产技术部、养殖一体化公司技术小组的四级技术管理架构。形成了以企业为主体，以市场为导向，以产学研合作为依托的公司育种技术创新体系，拥有一支由 10 多名行业专家、68 名博士为研发带头人，531 名硕士为研发骨干的高素质科技人才队伍。

建成国家级企业技术中心、国家生猪种业工程技术研究中心、农业部重点实验室、博士后科研工作站、广东省企业研究院及广东省重点实验室和工程中心等科研平台，2017 年申报获得广东省农业技术推广奖 2 项，广东省科学技术奖 2 项、神农中华农业科技奖 1 项；共申请国家 99 项专利，其中发明专利 49 项；申



请软件著作权 16 项，为公司育种技术培养行业领先水平人才。

研发掌握了畜禽育种、饲料营养、疫病防治等方面的系列关键核心技术，成立“广东省畜禽废弃物处理与资源化工程中心”、获批枯草芽孢杆菌饲料添加剂生产许可证，构建了完善的饲料品控体系，保障了饲料的质量安全和畜禽产品的安全，建立了完善的疫病防控管理体系。

### （三）食品安全规范化

公司成立了食品安全管理委员会，专门负责公司食品安全管理和监督工作，出台了《畜禽产品质量安全管理条例》等一系列质量安全管理规章制度，并针对下属企业的生产特点，分别建立了 ISO9001、HACCP、GMP 等质量管理体系，全面推进无公害认证和出口认证，并通过实施食品安全管理事故责任追究制度，确保食品安全保障措施落实到位。

强化对种畜禽、兽药、饲料、生鲜乳和无公害畜产品的市场销售规范与操作流程，规范养殖户科学投药、用药技术的应用，从源头上把好畜产品质量安全关。严禁不合格畜产品进入市场；树立起“温氏食品，自然好品质”的品牌理念，建立了源头质量把控、生产过程监督以及上市畜禽质量检验检疫为关键控制点的食品安全质量规范管理体系。

### （四）环保技术新优势

面对养殖行业环保政策要求与压力，公司大力推进绿色生态发展。在技术上，依托公司科研体系与养殖生产运营相结合的模式，开发出养殖废水处理和废气处理环保微生态产品、承担了 2017 年国家“十三五”重点研发计划和农业综合开发区域生态循环等科研项目，巩固提高公司的环保优势。

在生产上，针对大型畜禽养殖场污染防治已形成了成熟的环保工艺，新建养殖场项目严格遵循环境影响评价和“三同时”原则，即养殖场主体与环保设施同时设计、同时施工、同时投入使用，把清洁生产、污染物综合利用、生态设计和可持续发展融为一体。合作养殖农户（或家庭农场）建设配套环保设施，使用包括干湿分离、粪污处理及发酵降解等方式，实现资源化利用。公司坚持发展生态畜牧养殖，走可持续发展道路，形成了完整的生态健康养殖模式。

### （五）信息技术全覆盖

公司运用互联网管理思路，建立了企业数据管理信息中心。高管团队运用大数据辅助经营决策，对全国各地下属的经营单元进行充分授权，既激发公司内在经营活力，又能实现有效管控，使授权与管控协同发力，提高公司管理效率；依托物联网技术和高度集成的 ERP 信息管理系统，建设并运行财务共享系统、上线和优化 OA 办公系统，并围绕畜禽养殖业务、生鲜项目加快布局物联网建设应用，实现公司供、产、销、人、财、物等生产经营数据的信息化管理，达到生产运营和层次管理的信息化全覆盖化。

### （六）优秀的共创共享企业文化

公司坚持以“齐创共享”为核心理念，不断完善利益分配机制，兼顾多方利益，实现企业发展成果共享。公司秉承“精诚合作，齐创美满生活”的企业文化理念，注重公司股东、合作农户（或家庭农场）、客户、员工等合作各方的利益，通过股利分配、内部项目投资及保护合作农户（或家庭农场）收益等方式，践行共享文化理念；开展公司创业历程宣传、与行业同行高层互动等交流，公司与合作农户（或家庭农场）、客户的合作关系更稳定牢固，全体干部员工的忠诚度和工作积极性提高，企业的向心力、吸引力及凝聚力增强。

## 第四节 经营情况讨论与分析

### 一、概述

#### (一) 经济环境及畜禽养殖行业概述

##### 1、宏观经济环境

2017 年，我国经济增长总体平稳，经济结构不断优化，服务业对经济增长的贡献持续提升，消费需求仍是经济增长的主要拉动力，经济增长质量不断提高。2017 年延续了党的十八大以来我国经济稳中有进的良好发展态势，据国家统计局发布的数据，全年 GDP 总量规模按可比价格计算，比上年增长 6.9%，提高 0.2 个百分点；全国居民人均可支配收入 25974 元，比上年实际增长 7.3%。

农林牧渔业发展形势稳中向好，生产结构不断优化，在农业供给侧结构性改革的基础上，大力推进现代农业建设，提质增效，农民收入稳定增长。据国家统计局发布的数据，2017 年农林牧渔业国内生产总值 68009 亿元，比上年增长 4.1%，提高 0.6 个百分点，农村居民人均可支配收入 13432 元，比上年实际增长 7.3%，提高了 1.1 个百分点。

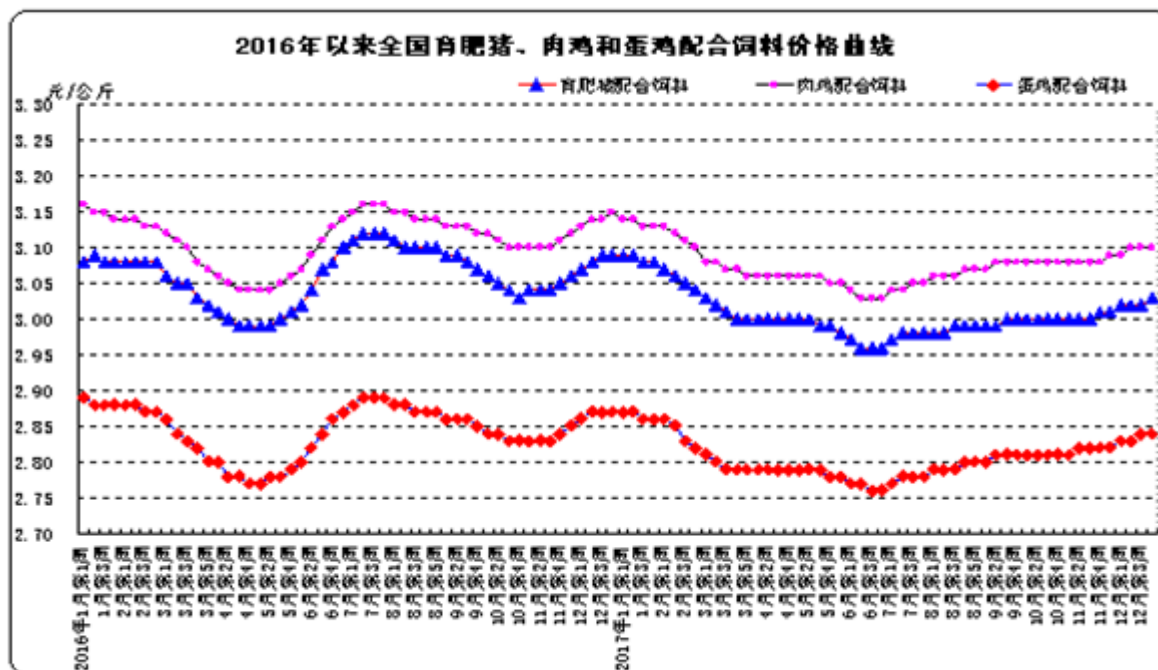
##### 2、畜禽养殖行业环境

2017 年，畜牧业生产形势相对稳定并逐渐趋好，转方式、调结构取得新进展。以生态发展为导向，行业结构调整为重点，供给、安全、生态各项内容得到协调推进，畜牧业转型升级进一步加快。据国家统计局和农业部统计数据，2017 年，我国猪肉产量 5340 万吨，同比增长 0.80%，占猪牛羊禽肉肉类产量的 63.34%，禽肉产量 1897 万吨，同比增加 0.50%，占猪牛羊禽肉肉类产量的 22.5%。国务院、环保部、农业部制定发布了《土壤污染防治行动计划》、《畜禽养殖禁养区划定技术指南》及《“十三五”生态环境保护规划》等文件，要求明确合理确定畜禽养殖布局，2017 年底前依法关闭禁养区畜禽养殖，强化养殖污染防治，引导大型养猪企业在东北、西北等区域布局，产业集中程度进一步升级。养殖行业环保治理持续，促进畜牧业生产规模的调整集中。

随着国家“十三五规划”及“环保政策”陆续出台，行业进入门槛大幅提升，供给侧改革下的行业供应格局已出现趋势性改变。在猪肉消费成熟的国内市场，供应的增加导致 2017 年度猪价进入下行趋势区间。黄羽肉鸡行业 2017 年度上半年受行业供应、活禽销售渠道及 H7N9 等因素影响，养殖环节亏损；下半年，行业供应规模调整逐渐恢复，肉鸡价格回暖，突破盈亏平衡点，行业开始扭亏为盈。

国内粮食市场化进程进一步推进，粮食在种植结构调整优化基础上丰收、总量供需宽松。2017 年国内玉米饲料原料价格受供需变化、政策贴补、陈粮拍卖等因素影响触底后整体恢复上行，但与去年同期相

比价格偏弱，养殖业饲料成本整体下降。



数据来源:农业部

### 3、公司经营概述

报告期内，公司以“面向未来，促进温氏各项业务协调发展”为年度工作主线，紧跟时代发展节奏，主动适应经济发展的新常态。以开展行业竞争力分析、明确业务转型升级为切入点，提高业务模块专业化管理水平，提升公司可持续发展能力。

2017年，公司实现营业收入556.57亿元，利润总额70.92亿元，归属于上市公司股东的净利润67.51亿元。公司各业务模块获得了较好的收益，主要经营管理及业务发展情况如下：

#### (1) 推进各项业务，提速增效

##### 养猪业优质发展

报告期内，公司以适应产业战略布局需求为方向，增强养猪业务的可持续发展能力，继续扩大三系配套种猪生产，基本满足新场引种与老场更新的种猪需求。围绕肉猪“高品质、大体重”的饲养目标，调整了种猪品系及配套选育措施，确定了不同区域终端父本的配套模式，基本完成了终端公猪优化更新。全年养猪业立项规模1326万头，新开工猪场规模726万头，竣工猪场规模502万头，完成了全国区域种猪育种基地布局，为未来发展奠定了坚实的基础。

报告期内，公司销售商品肉猪1904.17万头，同比增长11.18%；销售均价14.98元/公斤，同比下降18.59%；销售收入337.95亿元，同比下降6.74%。商品肉猪销售收入占营业收入60.72%，商品肉猪销售

毛利占总毛利的 82.57%。公司商品肉猪收入、毛利水平下降，主要是受商品肉猪销售价格下降所致。

近三年，公司肉猪类(产品)营业收入与毛利率情况如下表：

年度	营业收入（元）	营业收入比上年同期 增减	占公司营业收入 比重	毛利率	毛利率比上年同 期增减
2017 年	35,049,468,642.42	-6.89%	62.97%	24.80%	-13.25%
2016 年	37,643,113,574.73	37.95%	63.42%	38.05%	15.82%
2015 年	27,287,455,016.25	46.15%	56.57%	22.23%	12.27%

### 养禽业务推进转型

2017 年，公司养禽业以转型升级为目标方向，上半年面对活禽销售受阻及 H7N9 事件影响等问题，通过调整产投苗计划、促销、调整项目等方式扭亏；下半年，随着行情逐步回暖，通过适度增加投苗，发挥肉鸡销售联动优势，分区域、分品种进行精准定价，对肉鸡上市节点的科学把控，带动公司肉鸡销售价格持续稳健攀升，实现年度扭亏为盈。

推进养禽业务转型升级，以“掌控渠道，直配终端”为转型目标，积极转变观念，整合各类资源，积极探索、布局鲜品、屠宰业务。报告期内通过新建及收购肉鸡屠宰厂，公司肉鸡屠宰产能提升到 1.3 亿只。推动鲜品批零中心建设，报告期内已有 51 家鲜品批零中心投入运营。

2017 年度公司销售商品肉鸡 7.76 亿只，同比下降 8.49%；收入 168.68 亿元，同比下降 6.85%，销售均价 11.65 元/公斤，同比上升 0.1%。受黄羽肉鸡行业景气度波动及四季度肉鸡价格回升等因素的综合影响，养鸡业务在报告期内实现盈利。

近三年，公司肉鸡类(产品)营业收入与毛利率情况如下表：

年度	营业收入（元）	营业收入比上年同 期增减	占公司营业收 入比重	毛利率	毛利率比上年同 期增减
2017 年	17,564,233,528.25	-8.65%	31.56%	11.17%	0.19%
2016 年	19,226,372,656.08	4.13%	32.39%	10.98%	-2.75%
2015 年	18,464,434,366.92	5.01%	38.28%	13.73%	-1.59%

说明：本报告期肉鸡类（产品）相关数据包含了公司销售的冰鲜鸡，为保持口径统一，对可比期间的数据进行了调整。

其他养禽业中，共销售商品肉鸭 3,097.90 万只，收入 11.49 亿元。

### 动保业务增强创新

报告期内，公司持续发展动保产业，继续改进工艺、提高产品质量。全力推动 H5+H7 疫苗生产资质生产和供应，通过改进降低马立克种毒使用代次、改进球虫卵囊分离技术、改进球虫疫苗免疫法等生产工艺，提升了生产应用效果，对肉鸡、肉猪疫病防控作用显著。科研工作有序开展，加大创新研发力度。2017 年公司获得 1 个新兽药证书，12 个专利（其中有 2 个美国专利），35 个产品批准文号，5 个广东省高新技术产品；主持或参与 4 个国家重点研发计划项目。

### 乳业加快转型升级

报告期内，公司以“加快乳业转型升级，推动企业快速发展”为主线，加快转型升级步伐，拓宽销售渠道，提升品牌知名度，促进养牛和乳品加工产业协调发展。规模化、自动化乳品加工厂——大旺乳品厂顺利投产，乳品加工业产能和销量大幅提升；连州、江华乳业项目顺利投产，进一步巩固了华南地区奶牛养殖的龙头地位。截至 2017 年 12 月 31 日，公司奶牛存栏 2.17 万头，报告期内共销售原奶 5.53 万吨，成品奶 1.83 万吨；实现销售收入 4.90 亿元，同比增长 25.53%。

### 农牧设备制造水平提高

报告期内，公司拓宽业务领域，推进农牧装备转型升级，自主研发推动料线控制器、料塔称重系统、环境控制器、养殖设备联网系统、埋刮板干粪提升机等新产品的应用；通过开发母猪食槽（焊接式）底板滚圆专机、建设自动化车间立体仓库及引进自动化机械及环保设备等方式引进生产工艺技术，提高设备制造水平。

### 生鲜业务加快推进

报告期内，公司以“掌控渠道，直配终端”为转型升级目标，加快推进实体经营业务，初步建立起一套比较完善的温氏生鲜连锁经营管理体系，使“公司+店主”的经营模式更加完善。2017 年，公司实现销售收入 3.33 亿元，同比增长 215.28%，累计签约门店 197 间，已开业 178 间，业务已拓展到深圳、广州、东莞、肇庆、云浮（含新兴）、苏州、杭州等城市，温氏生鲜品牌效应日益显现。

#### （2）发挥优势，提升效益

集中采购：报告期内，公司继续深化采购管理，与生产创新联动，结合原料供应资源以及片区的实际，对能量类实行专业线集中采购管理，对蛋白类原料实行“专业线采购为主、片区采购为辅”的采购管理，激发集中采购管理优势，行情把握更加准确；建立与生产技术沟通机制，分析原料行情走势及配方成本影响，及时使用优势原料；探索东北玉米收储模式，有效降低原料采购成本。

技术研发：公司组建广东省畜禽废弃物处理与资源化利用工程中心获批，饲料检测中心、食品安全检测中心通过国家认可或认证，具备第三方检测资质；腹泻新型疫苗、多种禽病基因工程苗、鸭疫里默氏菌多价苗等技术研发项目取得阶段性进展；养殖废水安全回用有效解决，养殖废气处理技术取得阶段性成效；育种、营养、疾病防治、环保等方面取得的成果，进一步巩固提高了公司的环保优势。

环保优势：继续加强公司环保优势，加大环保资金投入，全年累计投入环保资金 9.27 亿元。种猪场推进环保设施运行的监控措施；合作家庭农场的环保升级改造按计划推进，公司养殖业配套环保优势进一步加大。

人才培养：加强各级管理人员培训，针对公司内部高管团队专业、行业经验丰富，中层管理团队畜牧业管理实践经验强等不同特点，开发了公司文化理念、行业知识、财务管理等多门课程，并完成了公司内部培训硬件扩建，传承公司企业文化与发展经验，促进公司经营管理水平提高。

### （3）信息覆盖，助力管理

公司加强信息化体系建设，全面推进“互联网+”工作，抓好重点项目建设。报告期内，财务共享中心项目按照计划完成并初见成效，OA 办公系统上线并进一步增强拓展和集成功能，生鲜项目后端供应链系统开发上线；种猪电子系统、种鸡孵化电子系统等物联网系统逐步推广应用，在优化流程、提升效率等方面更加规范、高效。

公司需遵守《深圳证券交易所行业信息披露指引第 1 号——上市公司从事畜禽、水产养殖业务》的披露要求

1、报告期内公司经营养殖模式的具体内容、模式的特有风险和模式变化情况具体内容详见“第三节公司业务概要”之“一、报告期内公司从事的主要业务”之“（一）报告期内公司主要业务”。

2、报告期内未出现重大疫病流行且国务院兽医主管部门公布重大动物疫情。

3、报告期内未发生对公司业务造成重大影响的自然灾害。

## 二、主营业务分析

### 1、概述

参见“经营情况讨论与分析”中的“一、概述”相关内容。

### 2、收入与成本

#### (1) 营业收入构成

营业收入整体情况

单位：元

	2017 年		2016 年		同比增减
	金额	占营业收入比重	金额	占营业收入比重	
营业收入合计	55,657,160,144.30	100%	59,355,237,219.15	100%	-6.23%
分行业					
养殖行业	54,060,357,192.70	97.13%	58,191,355,326.92	98.04%	-7.10%
设备制造业	96,792,575.23	0.17%	32,192,013.29	0.05%	200.67%
肉制品加工	186,226,896.12	0.33%	148,838,549.20	0.25%	25.12%
乳品行业	489,593,371.33	0.88%	390,034,084.93	0.66%	25.53%
兽药行业	487,342,419.90	0.88%	481,646,009.75	0.81%	1.18%
其他行业	336,847,689.02	0.61%	111,171,235.06	0.19%	203.00%
分产品					
肉猪类	35,049,468,642.62	62.97%	37,643,113,574.73	63.42%	-6.89%
肉鸡类	17,564,233,528.25	31.56%	19,226,372,656.08	32.39%	-8.65%
其他养殖类	1,446,655,021.83	2.60%	1,321,869,096.11	2.23%	9.44%
设备	96,792,575.23	0.17%	32,192,013.29	0.05%	200.67%
肉制品加工产品	186,226,896.12	0.33%	148,838,549.20	0.25%	25.12%
原奶及乳制品	489,593,371.33	0.88%	390,034,084.93	0.66%	25.53%
兽药	487,342,419.90	0.88%	481,646,009.75	0.81%	1.18%
其他	336,847,689.02	0.61%	111,171,235.06	0.19%	203.00%
分地区					
两广区域	28,120,196,056.91	50.52%	32,021,971,851.56	53.95%	-12.18%
东北区域	597,450,967.03	1.07%	477,357,530.40	0.80%	25.16%
华东区域	13,163,281,983.53	23.65%	13,356,965,084.42	22.50%	-1.45%
西南区域	5,322,384,006.04	9.56%	5,167,570,592.88	8.71%	3.00%



华中区域	6,209,092,008.08	11.16%	6,445,265,671.29	10.86%	-3.66%
华北区域	1,669,067,754.75	3.00%	1,448,373,380.58	2.44%	15.24%
西北区域	575,687,367.96	1.03%	437,733,108.02	0.74%	31.52%

## (2) 占公司营业收入或营业利润 10%以上的行业、产品或地区情况

√ 适用 □ 不适用

公司是否需要遵守特殊行业的披露要求

是

畜禽水产养殖业

单位：元

	营业收入	营业成本	毛利率	营业收入比上年 同期增减	营业成本比上年 同期增减	毛利率比上年同 期增减
分行业						
养殖行业	54,060,357,192.70	43,162,391,244.37	20.16%	-7.10%	3.35%	-8.08%
分产品						
肉猪类	35,049,468,642.62	26,357,311,832.81	24.80%	-6.89%	13.03%	-13.25%
肉鸡类	17,564,233,528.25	15,602,294,250.27	11.17%	-8.65%	-8.84%	0.19%
分地区						
两广区域	28,120,196,056.91	21,792,436,006.46	22.50%	-12.18%	-1.54%	-8.38%
华东区域	13,163,281,983.53	10,708,163,102.36	18.65%	-1.45%	5.41%	-5.30%
华中区域	6,209,092,008.08	5,122,416,368.03	17.50%	-3.66%	6.19%	-7.66%

公司主营业务数据统计口径在报告期发生调整的情况下，公司最近 1 年按报告期末口径调整后的主营业务数据

√ 适用 □ 不适用

单位：元

	营业收入	营业成本	毛利率	营业收入比上年 同期增减	营业成本比上年 同期增减	毛利率比上年同 期增减
分行业						
分产品						
肉鸡类	17,564,233,528.25	15,602,294,250.27	11.17%	-8.65%	-8.84%	0.19%
分地区						

变更口径的理由：

为了更好地适应国家对活禽市场的监管变化，并进一步加强产业链的高度融合，公司加快了冰鲜鸡业务的发展，对业务管理架构进行了调整，将原属于肉制品加工的冰鲜鸡业务调整到肉鸡类业务进行管理。因此，本报告中所涉及的肉鸡类业务、肉制品加工类业务的本期与可比期间的数据口径统一做了调整。由于冰鲜鸡业务收入占肉鸡类业务收入低于 5%，经过调整后的各项指标并未发生重大变化。

此外，本报告中所涉及的商品肉鸡上市量与商品肉鸡营业成本均包括了冰鲜鸡数据，可比期间数据也相应做了调整。

### (3) 公司实物销售收入是否大于劳务收入

是  否

行业分类	项目	单位	2017 年	2016 年	同比增减
商品肉猪	销售量	万头	1,904.17	1,712.73	11.18%
	生产量	万头	1,904.17	1,712.73	11.18%
	库存量	万头			
商品肉鸡	销售量	亿只	7.76	8.48	-8.49%
	生产量	亿只	7.76	8.49	-8.60%
	库存量	亿只	0.01	0.01	

相关数据同比发生变动 30% 以上的原因说明

适用  不适用

### (4) 公司已签订的重大销售合同截至本报告期的履行情况

适用  不适用

### (5) 营业成本构成

产品分类

单位：元

产品分类	项目	2017 年		2016 年		同比增减
		金额	占营业成本比重	金额	占营业成本比重	
商品肉猪	饲料原料	14,557,041,459.34	59.24%	13,097,132,050.49	59.60%	11.15%
商品肉猪	委托养殖费用	4,883,423,112.43	19.87%	4,459,762,301.66	20.29%	9.50%
商品肉猪	药物及疫苗	1,342,439,110.21	5.46%	1,202,712,770.88	5.47%	11.62%
商品肉猪	职工薪酬	1,851,141,340.93	7.53%	1,481,015,494.93	6.74%	24.99%
商品肉猪	固定资产折旧	614,809,884.82	2.50%	473,035,788.72	2.15%	29.97%

	及摊销					
商品肉猪	其他	1,326,159,734.40	5.40%	1,261,280,350.46	5.74%	5.14%
商品肉猪	合计	24,575,014,642.14	100.00%	21,974,938,757.14	100.00%	11.83%
商品肉鸡	饲料原料	10,260,330,502.84	69.43%	11,483,109,878.48	70.54%	-10.65%
商品肉鸡	委托养殖费用	2,621,462,723.31	17.74%	2,924,132,679.49	17.96%	-10.35%
商品肉鸡	药物及疫苗	586,816,703.75	3.97%	652,110,373.60	4.01%	-10.01%
商品肉鸡	职工薪酬	671,475,964.72	4.54%	679,787,456.48	4.18%	-1.22%
商品肉鸡	固定资产折旧 及摊销	182,556,246.35	1.24%	168,254,534.96	1.03%	8.50%
商品肉鸡	其他	454,637,351.32	3.08%	371,157,204.55	2.28%	22.49%
商品肉鸡	合计	14,777,279,492.29	100.00%	16,278,552,127.57	100.00%	-9.22%

#### (6) 报告期内合并范围是否发生变动

√ 是 □ 否

本年度新增纳入合并财务报表范围的公司有 31 家控股公司，其中 30 家为新设立的公司，1 家为收购并入的公司；本年度不再纳入合并财务报表范围有 8 家公司，其中 3 家控股公司已注销，1 家控股公司吸收合并后已注销，4 家控股公司的股权全部转让。具体情况见“第十一节 财务报告/八、合并范围的变更”之说明。

#### (7) 公司报告期内业务、产品或服务发生重大变化或调整有关情况

□ 适用 √ 不适用

#### (8) 主要销售客户和主要供应商情况

公司主要销售客户情况

前五名客户合计销售金额（元）	2,514,285,580.80
前五名客户合计销售金额占年度销售总额比例	4.52%
前五名客户销售额中关联方销售额占年度销售总额比例	0.00%

公司前 5 大客户资料

序号	客户名称	销售额（元）	占年度销售总额比例
1	第一名	791,440,895.76	1.42%
2	第二名	756,486,014.79	1.36%
3	第三名	400,109,874.57	0.72%

4	第四名	300,407,222.05	0.54%
5	第五名	265,841,573.63	0.48%
合计	--	2,514,285,580.80	4.52%

主要客户其他情况说明

适用  不适用

公司主要供应商情况

前五名供应商合计采购金额（元）	8,762,782,316.96
前五名供应商合计采购金额占年度采购总额比例	28.34%
前五名供应商采购额中关联方采购额占年度采购总额比例	0.00%

公司前 5 名供应商资料

序号	供应商名称	采购额（元）	占年度采购总额比例
1	第一名	2,829,137,349.09	9.15%
2	第二名	2,335,483,793.45	7.55%
3	第三名	1,748,908,289.66	5.66%
4	第四名	1,116,772,894.82	3.61%
5	第五名	732,479,989.94	2.37%
合计	--	8,762,782,316.96	28.34%

主要供应商其他情况说明

适用  不适用

### 3、费用

单位：元

	2017 年	2016 年	同比增减	重大变动说明
销售费用	670,649,687.84	590,234,063.42	13.62%	
管理费用	3,353,989,137.57	3,425,469,063.22	-2.09%	
财务费用	-5,231,672.91	-136,578,389.22	96.17%	主要是公司扩大业务规模，资金需求增加，同时为了优化融资结构，增加对外融资导致利息支出增加。

### 4、研发投入

适用  不适用

序号	项目	项目主要内容	项目进展	预计对公司未来发展的影响
----	----	--------	------	--------------

1	提高繁殖力的母猪料营养配方研究	从后备母猪培育标准及配套营养模式、妊娠母猪和泌乳母猪日粮结构优化等方面，全方位探索适合目前公司内新法系母猪的营养标准。	项目在实施中。开展了不同油脂对哺乳母猪泌乳性能的影响研究；妊娠后期营养水平对提高健仔数研究。	全方面改善哺乳母猪配方，提升母猪泌乳力和进而提高仔猪成活率和断奶窝重。优化目前种猪营养标准和配方结构，从而提高母猪的繁殖成绩。
2	温氏育种电子信息化应用研究	在种猪场开发应用一系列电子设备和集成软件，实现种猪生产数据信息收集、种猪选育及种猪管理等育种流程的电子化和自动化，从而减少人工工作量，提高育种数据收集准确性和遗传评估准确性，提高种猪的选育水平	项目在实施中。现已开发出一套将PDA、RFID等电子设备集成的软件，并优化重构了种猪管理流程；目前，已经研发出适合出生仔猪批量识别的电子耳标识别系统，正在改进设备外部装置，准备在试验场大批量测试。	实现种猪生产过程仔猪调动、繁殖、种猪测定、种猪选种选配等数据信息现场录入，提高了数据录入准确性和及时性，为养猪生产信息化和自动化奠定基础。
3	“公司+家庭农场”生猪生产模式食品安全控制技术与示范	通过物联网技术在养殖过程中的应用、无药残生态饲料的研究、临床用药安全性评估和使用规范研究等，形成肉猪饲养食品安全全控制技术管理文件，并实现“公司+家庭农场”生产模式下生猪饲养实时监管，确保食品安全。	项目在实施中。探索了肉猪饲料中绿色抗生素替代品对肉猪生长和健康度的影响研究。确立了产品上市前食品安全监测平台；完善了养殖生产关键投入品兽药质量安全监控检测方法；出台食品安全试点肉猪质量安全控制技术实施要点；规范了养殖生产关键控制点检查。肉猪饲养食品安全全控制技术管理文件的制定实施。	1、逐渐实现肉猪养殖信息化、自动化，提升合作农户（或家庭农场）劳动效率，为实现公司合作农户（或家庭农场）倍增计划奠定一定基础。电子磅控制系统应用可自动生成销售磅码单，提高销售过程的公平、公正性。2、更好的实现“公司+家庭农场”生产模式下生猪食品安全的监控。
4	散装料电子信息化系统的研发与应用	本项目针对散装饲料的称重管理、计划管理与配送管理，建设一套散装料信息化管理系统，优化散装料在计划、生产、调拨、配送、耗用与库存等环节的业务流程，也促进对“自助领用”向“智能配送”模式转变的探索。	项目在实施中。已完成过磅模块的开发、料塔远程读数的接入以及数据收集、配送模块和计划模块的初步构建，并投入测试使用。部分成果已在中试阶段，效果良好。	研发一套适合温氏发展需要的具有优化业务流程的散装料全流程电子信息化系统，用于公司对散装饲料的称重管理、计划管理与配送管理的电子信息化系统。
5	畜禽产品生产过程中重要危害因子快速检测技术提升与产品开发	项目针对先进、实用、低成本的免疫快速检测技术及产品开展研发，并进行技术集成和应用示范，为保障畜禽产品安全、提升本公司食品安全整体水平等发挥重要作用。	项目在实施中。建立了ELISA试剂盒研发和生产技术平台，多个产品进入推广阶段；GICA研发及生产技术平台已完成筹备工作，场地装修完成，各种专用设备正陆续到位。	开发先进、实用、低成本的免疫快速检测技术及产品，提升公司食品安全整体水平。
6	种猪全基因组选择技术研发与应用	采用高密度基因芯片分型和基因组简化测序的方法，建立猪全基因组信息数据库。通过关联分析，建立遗传评估模型。将全基因组选择遗传和表型遗传评估结合，开展杜洛克猪专门化品系选育。	项目在实施中。初步开展基于GBS技术的基因组选择应用。通过应用验证，建立S22系杜洛克基因组选择早期选择方法。另外，开展了S21芯片基因组选择方法研究，已经分	早期选择的实现大大提高了育种效率，节约育种成本，多种方法结合选种，使得选种准确性大大提高。使得公司杜洛克猪在饲料转化率、瘦肉率、

			析了2315头公猪数据，通过GWAS分析，发现猪8号染色体存在一个基因组显著水平影响体长、料肉比、达100kg时体重日龄和日增重的QTL，且最强关联位点完全一致。	生长速度等方面在短期内可取得更大的遗传进展。
7	黄麻鸡新配套系的研发	有针对性地研发出适合不同类型市场要求（主要是屠宰和毛鸡类型）和产品效益好（抗病力好、料肉比低、均匀度好）的黄麻鸡品种，以达到扩大黄麻鸡市场份额和为公司创造更大效益的目的。	项目在实施中，新配套系中的重点素材一方面继续进行高强度选育，纯度得到进一步提高，另一方面各类型新配套系的种、肉鸡试验正在按计划开展中，其中麻黄鸡1号已得到公司的一致认可，虽然受到行情低迷而一定程度上影响试验投苗，但整个项目进展总体良好，预计能达到预期效果。	进一步改进公司麻黄鸡品种，以扩大公司在该品种的市场份额并为公司创造更大效益。
8	影响猪胸腹部脂肪沉积分布的分子标记应用研究	不同区域对于猪的脂肪沉积分布类型（肥猪或者瘦猪）需求不同，对于此种性状的选育，常规的测定方法改良效果小，针对此种现状，建立有效的评估脂肪分布类型（三围）的测定方法，且通过全基因组关联分析（GWAS）筛选影响杜洛克三围的有效标记位点，建立分子标记辅助选择育种方案，根据市场需求特点，培育不同脂肪沉积分布倾向的特色种猪新品系。	项目实施中，建立了有效的评估杜洛克猪三围的测定方法，且在两个种猪核心群开展了测定工作，目前共计测定5662头种猪。筛选了630个个体进行了基因组芯片检测，通过GWAS分析，在2、4号染色体上分别发现了显著影响胸围、腰围的QTL。	筛选出影响脂肪分布的分子标记，应用于种猪育种后，可培育出不同脂肪沉积分布倾向的特色种猪新品系，以满足不同的脂肪含量的猪肉市场需求。
9	高产母猪妊娠期日粮结构优化及应用	拟以新法系母猪为研究对象，结合既有研究成果并借鉴欧洲现行做法，在评估高纤维日粮饲喂效果的基础上对公司妊娠期母猪日粮结构进行优化，借以降低无效仔率，实现高产高效。	项目正在实施中。目前在评估低能高纤维日粮饲喂效果基础上，进一步评估了不同配方组合的应用效果，为不同原料行情下优化配方成本提供支持。	在确保种猪生产稳定的同时，对不同原料行情下配方成本的优化具有重要意义。
10	猪用主要饲料原料营养价值及仿生消化技术的建立	与中国农业科学院合作，建立猪饲料仿生消化技术平台，并依托此平台建立饲料原料养分效价与理化特性的相关关系，以期达到猪饲料养分效价快速定量目标，为养猪业快速发展提供技术支持。	项目正在实施中。开展了生长猪盲肠液特性的研究，开发了一种猪模拟消化液的配制方法，开展了饲料原料（玉米）粉碎粒度对猪消化液相关参数影响的研究。	建立猪饲料仿生消化技术平台，实现猪饲料养分效价快速定量的目标，为公司养猪业的快速发展提供技术支持。
11	国外种猪饲养标准及饲喂方案在公司内新法系母猪上的适应性研究	从后备期开始到分娩结束，在配方结构、营养标准和饲喂方案上，全方位探索欧洲种猪营养策略在公司内新法系母猪上的应用效果。	项目正在实施中。目前小试已经完成了4批，剩下2批8月中结束，从已经结束的几批数据来看，后备和妊娠阶段效果较理想，哺乳阶段配方结构还需要进一步修订和完善。	进一步完善公司种猪的营养标准，特别是纤维含量的标准，并进一步完善种猪各个阶段的饲喂方案。

12	禽4型腺病毒流行监测及防控技术研究	开展禽4型腺病毒流行监测,建立病原及抗体快速诊断技术,制定合理免疫程序,为解决生产问题提供技术支持。	项目正在实施中。现已开展禽4型腺病毒流行监测及基因序列分析,建立了普通PCR、荧光定量PCR快速诊断方法和抗体诊断方法,并应用于临床样品检测。免疫攻毒保护评估不同厂家灭活疫苗,筛选出免疫效果好的疫苗应用于大生产。	持续监测疫病流行动态,有效提高公司对禽4型腺病毒的防控技术手段,同时大大降低疫苗采购使用成本,保障公司养禽业的稳定发展。
13	矮小化麻鸡合成	用矮小化品系公鸡与麻羽品系进行杂交合成,培育出矮小化麻羽品系,在黄脚麻鸡品种中引入dw基因,培育优质矮小型母本品系参与天露麻鸡的配套,以克服其制种成本较高的缺点,提升天露麻鸡品种竞争力。	项目正在实施中。合成的矮小化麻鸡已于2017年4月7日进苗一批9022混苗,目前正在提纯复壮。	在黄脚麻鸡品种中引入dw基因,培育优质矮小型母本品系与天露麻鸡的配套,以克服其制种成本较高的缺点,提升天露麻鸡品种竞争力。
14	优质鸡的腹脂选择	以公司优质鸡为材料,通过屠宰测定获取腹脂表型数据,结合系谱信息,估计其遗传参数;基于动物模型BLUP法估计同胞的育种值,选留低脂个体。	项目正在实施中。已经完成三个品系1个世代的脂肪屠宰测定工作。通过腹脂率估计育种值,选留低脂候选个体,组建下世代核心群。	筛选出有效降低优质鸡腹脂量的育种方法,并将其应用于育种实践,有效降低优质鸡的腹脂率,主选品系腹脂率下降30%-50%。加公司速优质鸡产业的发展进程。
15	黑羽番鸭新品系及配套系培育	引进黑羽番鸭素材,应用育种选择技术选育黑羽番鸭父母系各1个;从而培育出适合市场需求、具有较强竞争力的黑羽番鸭配套系,满足一体化养殖公司的相关产业发展的需要。	项目正在实施中。完成父系6个批次的选育,对该品系主要选择性状进行选育,群体羽毛黑度较零世代有较大进展;同时引进一批黑羽番鸭作为母系进行选育。	培育一个综合性能较强的黑羽番鸭配套系,满足公司相关产业发展的需要。

## 近三年公司研发投入金额及占营业收入的比例

	2017年	2016年	2015年
研发人员数量(人)	1,524	1,349	1,265
研发人员数量占比	3.01%	2.74%	2.87%
研发投入金额(元)	233,231,896.41	190,021,911.04	182,733,452.83
研发投入占营业收入比例	0.42%	0.32%	0.38%
研发支出资本化的金额(元)	0.00	0.00	0.00
资本化研发支出占研发投入的比例	0.00%	0.00%	0.00%
资本化研发支出占当期净利润的比重	0.00%	0.00%	0.00%

研发投入总额占营业收入的比重较上年发生显著变化的原因

适用  不适用

研发投入资本化率大幅变动的原因及其合理性说明

适用  不适用

## 5、现金流

单位：元

项目	2017 年	2016 年	同比增减
经营活动现金流入小计	54,515,319,275.51	59,125,640,223.87	-7.80%
经营活动现金流出小计	46,521,300,830.55	44,472,896,504.01	4.61%
经营活动产生的现金流量净额	7,994,018,444.96	14,652,743,719.86	-45.44%
投资活动现金流入小计	2,602,861,162.48	2,312,361,170.89	12.56%
投资活动现金流出小计	11,367,420,138.46	10,892,593,723.67	4.36%
投资活动产生的现金流量净额	-8,764,558,975.98	-8,580,232,552.78	-2.15%
筹资活动现金流入小计	6,251,677,879.45	25,326,948.67	24,583.90%
筹资活动现金流出小计	5,139,756,604.34	6,803,595,186.17	-24.46%
筹资活动产生的现金流量净额	1,111,921,275.11	-6,778,268,237.50	116.40%
现金及现金等价物净增加额	337,418,570.33	-701,631,659.35	148.09%

相关数据同比发生重大变动的主要影响因素说明

适用  不适用

经营活动产生的现金流量净额同比减少 45.44%，主要是公司主营产品肉猪价格下降，收入减少，公司经营业绩下滑，且公司应付款项减少所致。

筹资活动产生的现金流量净额同比增加 116.40%，主要是公司扩大业务规模，资金需求增加，同时为了优化融资结构，增加对外融资。

报告期内公司经营活动产生的现金净流量与本年度净利润存在重大差异的原因说明

适用  不适用

## 三、非主营业务情况

适用  不适用

## 四、资产及负债状况

### 1、资产构成重大变动情况

单位：元



	2017 年末		2016 年末		比重增减	重大变动说明
	金额	占总资产比例	金额	占总资产比例		
货币资金	1,129,248,479.53	2.30%	791,829,909.20	1.91%	0.39%	
应收账款	172,570,169.37	0.35%	143,846,113.17	0.35%	0.00%	
存货	11,328,456,483.67	23.10%	10,547,508,833.20	25.45%	-2.35%	公司规模扩大所致
投资性房地产	42,106,179.97	0.09%	47,599,192.32	0.11%	-0.02%	
长期股权投资	671,065,753.63	1.37%	658,729,448.20	1.59%	-0.22%	
固定资产	14,438,372,297.96	29.44%	11,370,522,731.12	27.44%	2.00%	公司规模扩大所致
在建工程	3,608,117,242.11	7.36%	1,945,690,518.07	4.70%	2.66%	公司规模扩大所致
短期借款	2,500,000,000.00	5.10%			5.10%	公司规模扩大、优化融资结构所致
长期借款	895,000,000.00	1.83%			1.83%	公司规模扩大、优化融资结构所致
可供出售金融资产	5,497,916,851.83	11.21%	4,303,852,185.79	10.39%	0.82%	
生产性生物资产	3,205,487,227.57	6.54%	3,091,091,045.58	7.46%	-0.92%	
应付债券	2,481,750,448.09	5.06%			5.06%	公司规模扩大、优化融资结构所致

## 2、以公允价值计量的资产和负债

√ 适用 □ 不适用

单位：元

项目	期初数	本期公允价值变动损益	计入权益的累计公允价值变动	本期计提的减值	本期购买金额	本期出售金额	期末数
金融资产							
1.以公允价值计量且其变动计入当期损益的金融资产（不含衍生金融资产）	148,351,536.13	1,433,517.53			420,668,820.97	422,569,757.02	115,763,145.84
2.衍生金融资产					2,824,379,950.00	2,808,876,615.00	
3.可供出售金融资产	2,900,159,785.63		81,485,800.90	388,440.00	1,574,447,135.27	1,662,902,422.49	2,718,908,923.85
金融资产小计	3,048,511,321.	1,433,517.53	81,485,800.90	388,440.00	4,819,495,906.	4,894,348,794.	2,834,672,069.

	76				24	51	69
上述合计	3,048,511,321.76	1,433,517.53	81,485,800.90	388,440.00	4,819,495,906.24	4,894,348,794.51	2,834,672,069.69
金融负债							

其他说明：公司衍生金融资产的本期购买金额、本期售出金额为期货合约金额（名义金额），非实际投资金额。

报告期内公司主要资产计量属性是否发生重大变化

是  否

### 3、截至报告期末的资产权利受限情况

本报告期末公司无资产权利受限情况。

## 五、投资状况分析

### 1、总体情况

适用  不适用

报告期投资额（元）	上年同期投资额（元）	变动幅度
7,431,257,836.83	4,386,077,213.59	69.43%

### 2、报告期内获取的重大的股权投资情况

适用  不适用

### 3、报告期内正在进行的重大的非股权投资情况

适用  不适用

### 4、以公允价值计量的金融资产

适用  不适用

单位：元

资产类别	初始投资成本	本期公允价值变动损益	计入权益的累计公允价值变动	报告期内购入金额	报告期内售出金额	累计投资收益	期末金额	资金来源
股票	2,248,568,243.98	1,341,832.20	194,460,559.15	1,462,886,278.74	1,315,880,283.55	182,595,602.13	2,445,926,579.37	自有资金

基金	501,628,563.24	91,685.33	-112,974,758.25	532,229,677.50	769,591,895.96	-42,636,943.41	388,745,490.32	自有资金
期货				2,824,379,950.00	2,808,876,615.00	-5,684,599.20		自有资金
合计	2,750,196,807.22	1,433,517.53	81,485,800.90	4,819,495,906.24	4,894,348,794.51	134,274,059.52	2,834,672,069.69	--

其他说明：期货在报告期内购入金额、报告期内售出金额均为期货合约金额（名义金额），非实际投资金额。

## 5、募集资金使用情况

适用  不适用

### （1）募集资金总体使用情况

适用  不适用

单位：万元

募集年份	募集方式	募集资金总额	本期已使用募集资金总额	已累计使用募集资金总额	报告期内变更用途的募集资金总额	累计变更用途的募集资金总额	累计变更用途的募集资金总额比例	尚未使用募集资金总额	尚未使用募集资金用途及去向	闲置两年以上募集资金金额
2011 年	公开发行人民币普通股	141,271.09	10,233.71	118,068.61	0	0	0.00%	23,202.48	除用于现金管理外，其他暂未使用的募集资金均存放在公司募集资金专户。	0
合计	--	141,271.09	10,233.71	118,068.61	0	0	0.00%	23,202.48	--	0

#### 募集资金总体使用情况说明

大华农经中国证券监督管理委员会“证监许可[2011]236号”文核准，向社会公开发行人民币普通股（A股）6,700万股，每股面值人民币1.00元，每股发行价为人民币22.00元，募集资金总额为人民币1,474,000,000.00元，扣除发行费用人民币61,289,100.00元，实际募集资金净额为人民币1,412,710,900.00元。上述募集资金已于2011年3月2日全部到位，经广东正中珠江会计师事务所有限公司验证，并出具了广会所验字【2011】第09006040235号验资报告。

2015年9月29日根据中国证券监督管理委员会“证监许可[2015]2217号文”《关于核准广东温氏食品集团股份有限公司吸收合并广东大华农动物保健品股份有限公司的批复》（以下简称“2217号文”），公司以换股方式吸收合并大华农（该项交易以下简称“吸收合并”）。公司作为存续公司承接了大华农募集资金专户剩余的资金。

截至2017年12月31日，公司累计直接投入项目运用的募集资金1,000,686,122.02元（其中包括以募集资金置换预

先已投入募集资金投资项目的自筹资金 93,000,039.41 元)，补充流动资金 180,000,000.00 元，累计已使用募集资金 1,180,686,122.02 元，尚未使用的募集资金余额为 372,202,472.42 元（其中募集资金专户余额为 52,202,472.42 元，暂时闲置募集资金购买尚未到期的理财产品余额为 320,000,000.00 元）。

## （2）募集资金承诺项目情况

√ 适用 □ 不适用

单位：万元

承诺投资项目和超募资金投向	是否已变更项目(含部分变更)	募集资金承诺投资总额	调整后投资总额(1)	本报告期投入金额	截至期末累计投入金额(2)	截至期末投资进度(3)=(2)/(1)	项目达到预定可使用状态日期	本报告期实现的效益	是否达到预计效益	项目可行性是否发生重大变化
承诺投资项目										
高致病性禽流感疫苗产业化技术改造项目	否	10,000	10,000	8.81	9,362.66	93.63%	2014年12月31日	6,602.38	是	否
家禽多联系列灭活疫苗产业化技术改造项目	否	7,000	7,000	0	4,510.49	64.44%	2013年10月30日	821.97	否	否
猪蓝耳病活疫苗产业化技术改造项目	否	7,000	7,000	0	5,694.6	81.35%	2013年06月30日	3,024.64	否	否
年生产 8000 吨中兽药产业化技术改造项目	否	7,000	7,000	534.98	6,165.62	88.08%	2015年12月31日	3,657.18	否	否
动物保健品营销网络建设及改造项目	否	6,000	6,000	0	616.45	10.27%	项目已终止	0	项目已终止	是
动物疫苗工程研发中心技术改造项目	否	6,000	6,000	77.03	4,747.46	79.12%	2014年12月31日	0	不直接产生效益	否
承诺投资项目小计	--	43,000	43,000	620.82	31,097.28	--	--	14,106.17	--	--
超募资金投向										
饲料添加剂、兽用药物制剂改扩建及新建项目	否	9,002.94	9,002.94	0	9,176.67	101.93%	2014年12月31日	4,204.11	是	否
广州营销中心建设项目	否	1,464	1,464	0	972.22	66.41%	2012年10月31日	0	不直接产生效益	否
综合大楼建设项目	否	2,860	2,860	0	2,892.39	101.13%	2014年12月31日	0	不直接产生效益	否

							日			
收购佛山市正典生物技术有限公司 60% 股权项目	否	15,840	15,840	0	15,840	100.00%	2013 年 02 月 01 日	3,612.59	是	否
动物药品研发与检测中心项目	否	1,952	1,952	194.45	1,914.1	98.06%	2016 年 06 月 30 日	0	不直接产生效益	否
补充流动资金	--	18,000	18,000	0	18,000	100.00%	--	--	--	--
超募资金投向小计	--	49,118.94	49,118.94	194.45	48,795.38			7,816.70		
剩余超募资金及节余募集资金投向										
北票温氏农牧有限公司一期	否	23,830	23,830	4,673.86	13,680.61	57.41%	2018 年 12 月 31 日	0	项目未完 工	否
肥东温氏畜牧有限公司一体化养猪项目	否	27,591.88	27,591.88	3,215.88	12,041.05	43.64%	2017 年 08 月 31 日	2,919.43	是	否
连州温氏乳业有限公司奶牛场项目	否	21,330	21,330	1,528.7	12,454.29	58.39%	2016 年 12 月 31 日	502.35	否	否
剩余超募资金及节余募集资金投向小计	--	72,751.88	72,751.88	9,418.44	38,175.95			3,421.78	--	--
合计	--	164,870.8 2	164,870.8 2	10,233.71	118,068.6 1	--	--	25,344.65	--	--
未达到计划进度或预计收益的情况和原因 (分具体项目)	<p>1、募集资金项目未达到计划进度的情况和原因：北票温氏农牧有限公司一期项目由于前期办理证件时间较长，且北方的工程建设受季节影响较大，进入冬季之后土建工程几乎不能够施工，所以造成项目建设滞后。鉴于以上实际情况，2017 年 10 月 13 日，公司第二届董事会第二十六次会议、第二届监事会第十九次会议审议通过《关于部分募集资金投资项目调整实施进度的议案》，同意将该项目整体完工时间调整至 2018 年 12 月 31 日。</p> <p>2、募集资金项目未达到预计收益的原因</p> <p>(1) 家禽多联系列灭活疫苗产业化技术改造项目：主要为市场同类产品竞争日益激烈，再加上部分产品生产批文尚在申报过程中，因此，该项目暂未达到预计收益。</p> <p>(2) 猪蓝耳病活疫苗产业化技术改造项目：2017 年 1 月 1 日开始农业部取消蓝耳活疫苗的强制免疫，市场需求下降，导致该项目未达到预计收益。</p> <p>(3) 年生产 8000 吨中兽药产业化技术改造项目：第二期中药材深加工粉碎车间 8 月份才投产，同时中药原料价格大幅上涨、导致成品制剂毛利率下降。因此，该项目暂未达到预计收益。</p> <p>(4) 连州温氏乳业有限公司奶牛场项目：市场低迷，牛奶价格下降，且奶牛饲料采购成本上升，牛奶生产成本增加，导致该项目暂未达到预计收益。</p>									
项目可行性发生重大变化的情况说明	<p>动物保健品营销网络建设及改造项目实施几年多以来，大华农一直进行积极探索，经过了几次实施主体、方式的变更。但由于近年来动物保健品的市场格局及经营店建设模式、经营环境发生了较大变化，如大华农仍然按照原建设内容继续实施，在预定的时间内较难达到原定开设 120 个 GSP</p>									

	<p>直营店的目标，同时，项目资金投入较缓慢，影响募集资金使用效率，因此，为提高募集资金使用效率，大华农决定终止“动物保健品营销网络建设及改造项目”。相关议案已于 2014 年 8 月 25 日经大华农第三届董事会第二次会议、2014 年 11 月 12 日召开的 2014 年第二次临时股东大会审议通过，大华农独立董事、大华农保荐机构招商证券股份有限公司已经分别出具了独立意见、核查意见。终止后结余的募集资金及利息已经转入超募资金专用账户中。</p>
超募资金的金额、用途及使用进展情况	<p>适用</p> <p>2011 年 4 月 11 日，大华农第一届董事会第十八次会议决议通过了《关于使用超募资金永久补充流动资金的议案》，将超募资金中的 18,000 万元用于永久补充流动资金。大华农独立董事及保荐机构已对议案发表同意意见。截至 2017 年 12 月 31 日，超募资金中的 18,000.00 万元已用于永久补充流动资金。</p> <p>2011 年 9 月 7 日，大华农第二届董事会第三次会议决议通过了《关于超募资金使用计划的议案》，将超募资金中的 9,002.94 万元用于公司饲料添加剂、兽用药物制剂改扩建及新建项目，1,464.00 万元用于广州营销中心建设项目。大华农独立董事及保荐机构已对议案发表同意意见。截至 2017 年 12 月 31 日，已使用超募资金支付饲料添加剂、兽用药物制剂改扩建及新建项目支出 9,176.67 万元，支付广州营销中心项目支出 972.22 万元。</p> <p>2011 年 10 月 25 日，大华农第二届董事会第五次会议审议通过了《关于超募资金使用计划的议案》，将超募资金中的 2,860.00 万元用于综合大楼建设项目。大华农独立董事及保荐机构已对议案发表同意意见。截至 2017 年 12 月 31 日，已使用超募资金支付综合大楼建设项目支出 2,892.39 万元。</p> <p>2013 年 1 月 21 日，大华农 2013 年第一次临时股东大会通过了《关于使用超募资金收购佛山市正典生物技术有限公司 60% 股权的议案》，大华农使用超募资金 15,840 万元收购谭志坚等 43 名自然人持有的佛山市正典生物技术有限公司 60% 股权。大华农独立董事及保荐机构已对议案发表同意意见。截至 2017 年 12 月 31 日，已使用超募资金支付佛山市正典生物技术有限公司股权收购款 15,840 万元。</p> <p>2013 年 3 月 26 日，大华农第二届董事会第十二次会议审议通过了《关于使用超募资金建设动物药品研发与检测中心的议案》，将超募资金中的 1,952 万元用于建设动物药品研发与检测中心。大华农独立董事及保荐机构已对议案发表同意意见。截至 2017 年 12 月 31 日，已使用超募资金支付动物药品研发与检测中心建设支出 1,914.1 万元。</p> <p>2016 年 1 月 22 日，公司第二届董事会第三次会议、2016 年 2 月 19 日公司 2016 年第一次临时股东大会分别审议通过了《关于超募资金及节余募集资金使用计划的的议案》，同意将超募资金及节余募集资金(含利息)中的 23,830.00 万元用于北票温氏农牧有限公司一期项目，27,591.88 万元用于肥东温氏畜牧有限公司一体化养猪项目，21,330.00 万元用于连州温氏乳业有限公司奶牛场项目。公司独立董事及保荐机构已对议案发表同意意见。截至 2017 年 12 月 31 日，已使用超募资金及节余募集资金支付连州温氏乳业有限公司奶牛场项目支出 12,454.29 万元、北票温氏农牧有限公司一期项目 13,680.61 万元、肥东温氏畜牧有限公司一体化养猪项目 12,041.05 万元。</p>
募集资金投资项目实施地点变更情况	<p>适用</p> <p>以前年度发生</p> <p>2012 年 3 月 19 日，大华农第二届董事会第七次会议审议通过了《变更超募项目“饲料添加剂、兽用药物制剂改扩建及新建项目”实施地点的议案》，将超募资金项目“饲料添加剂、兽用药物制剂改扩建及新建项目”的建设地点由“肇庆大华农生物药品有限公司厂区内和广东省新兴县温氏科技园区内”变更为“佛山顺德（云浮新兴新成）产业转移工业园（简称‘新成工业园’）内”，具体地点为新兴县新成工业园 B5-02-03 地块，大华农已取得该宗土地的权属证书，土地用途为工业用地，面积 26,747.1 平方米，购买该宗土地资金来源为大华农自有资金。</p>

	<p>2012 年 10 月 23 日，大华农第二届董事会第十次会议审议通过了《关于“年生产 8000 吨中兽药产业化技术改造项目”增加实施地点和调整实施进度的议案》，将募集资金项目“年生产 8000 吨中兽药产业化技术改造项目”实施地点除新兴县温氏科技园区以外增加“佛山顺德（云浮新兴新成）产业转移工业园（简称‘新成工业园’）”，具体地点为新成工业园 B5-02-04 地块，大华农已取得该宗土地的权属证书，土地用途为工业用地，面积 27,259.4 平方米，购买该宗土地资金来源为大华农自有资金。</p>
募集资金投资项目实施方式调整情况	适用
	以前年度发生
	<p>2011 年 10 月 25 日，大华农第二届董事会第五次会议审议通过了《关于设立子公司和变更募投项目实施主体的议案》；2012 年 1 月 13 日，大华农 2012 年第一次临时股东大会审议通过了《关于设立子公司和变更募投项目实施主体的议案》和《关于募投项目实施主体增加注册资本及变更注册地的议案》，根据上述议案，原由大华农实施的“动物保健品营销网络建设及改造项目”改由大华农新设的全资子公司广东惠牧贸易有限责任公司实施。</p> <p>2013 年 3 月 26 日大华农第二届董事会第十二次会议、2013 年 4 月 18 日大华农 2012 年度股东大会均审议通过了《关于募投项目“动物保健品营销网络建设及改造项目”调整实施方式和实施进度的议案》，根据上述议案，由原计划的广东惠牧贸易有限责任公司独资设立子公司调整为视各地情况采取部分合资、部分独资的方式设立子公司开设 GSP 直营店。如以合资方式设立的子公司，广东惠牧贸易有限责任公司的持股比例需为 51% 以上；由于实施方式调整，项目建设完成时间由 2014 年 4 月 30 日调整为 2015 年 12 月 31 日。</p> <p>2014 年 8 月 25 日大华农第三届董事会第二次会议、2014 年 11 月 12 日 2014 年第二次临时股东大会均审议通过了《关于终止动物保健品营销网络建设及改造项目的议案》，项目终止后，结余的募集资金及利息收入已转入超募资金专用账户中。</p>
募集资金投资项目先期投入及置换情况	适用
	<p>2011 年 4 月 25 日，大华农第一届董事会第十九次会议和第一届监事会第十二次会议审议通过，将募集资金 9,300.00 万元置换截至 2011 年 3 月 31 日预先已投入募集资金投资项目的自筹资金，其中：高致病性禽流感疫苗产业化技术改造项目 4,369.13 万元，家禽多联系列灭活疫苗产业化技术改造项目 3,636.65 万元，年生产 8000 吨中兽药产业化技术改造项目 820.99 万元，动物疫苗工程研发中心技术改造项目 473.23 万元。上述投入及置换情况业经广东正中珠江会计师事务所有限公司审核，并出具“广会所专字[2011]第 09006040291 号”鉴证报告。</p>
用闲置募集资金暂时补充流动资金情况	不适用
项目实施出现募集资金结余的金额及原因	适用
	<p>1、高致病性禽流感疫苗产业化技术改造项目、家禽多联系列灭活疫苗产业化技术改造项目、猪蓝耳病活疫苗产业化技术改造项目、动物疫苗工程研发中心技术改造项目、广州营销中心建设项目、饲料添加剂、兽用药物制剂改扩建及新建项目、综合大楼建设项目、年生产 8000 吨中兽药产业化技术改造项目、收购佛山市正典生物技术有限公司 60% 股权项目、动物药品研发与检测中心项目已经完成。因公司本着厉行节约、合理有效的原则使用募集资金，共计结余 6,286.39 万元。</p> <p>2、连州温氏乳业有限公司奶牛场项目已经完成，因建筑材料价格的下降、进口奶牛数量的调减，以及项目持续建设，在超募资金专户使用前，款项支付过程中因时间差的关系多使用自有资金支出等原因，导致项目结余募集资金 8,829.01 万元。</p> <p>3、肥东温氏畜牧有限公司一体化养猪项目除八斗种猪场外，项目的其他内容已建设完成。因八</p>

	斗种猪场项目建设取消、钢材、水泥等采购成本下降，施工方招投标中标金额远低于预算金额等原因，项目节余募集资金共计 15,008.22 万元。
尚未使用的募集资金用途及去向	2016 年 3 月 29 日公司第二届董事会第六次会议、第二届监事会第五次会议以及 2016 年 4 月 14 日公司 2016 年第二次临时股东大会分别审议通过了《关于使用暂时闲置超募资金及节余募集资金进行现金管理的议案》，同意公司使用最高额度不超过 70,000.00 万元暂时闲置的超募资金及节余募集资金进行现金管理。此外，其他尚未使用的募集资金存放于公司募集资金专户。
募集资金使用及披露中存在的问题或其他情况	无。

### (3) 募集资金变更项目情况

适用  不适用

公司报告期不存在募集资金变更项目情况。

## 六、重大资产和股权出售

### 1、出售重大资产情况

适用  不适用

公司报告期末未出售重大资产。

### 2、出售重大股权情况

适用  不适用

## 七、主要控股参股公司分析

适用  不适用

主要子公司及对公司净利润影响达 10% 以上的参股公司情况

单位：元

公司名称	公司类型	主要业务	注册资本	总资产	净资产	营业收入	营业利润	净利润
广东华农温氏畜牧股份有限公司	子公司	畜牧养殖、销售	960,000,000.00	6,774,636,556.76	5,387,374,161.08	8,839,113,791.71	2,095,295,010.90	2,075,600,378.31

报告期内取得和处置子公司的情况

适用  不适用



公司名称	报告期内取得和处置子公司方式	对整体生产经营和业绩的影响
新兴创新壹号投资合伙企业（有限合伙）	新设	
德州陵城温氏畜牧有限公司	新设	
湖州南浔温氏佳味食品有限公司	新设	
营山温氏畜牧有限公司	新设	
定远温氏畜牧有限公司	新设	
万荣温氏畜牧有限公司	新设	
珠海温氏安赐产业并购股权投资基金企业（有限合伙）	新设	
安顺温氏畜牧有限公司	新设	
马龙温氏畜牧有限公司	新设	
弥勒温氏家禽有限公司	新设	
山东温氏种猪科技有限公司	新设	
广州市温氏食品有限公司	新设	
贵州温氏种猪科技有限公司	新设	
广东温氏食品质量检验检测科技有限公司	新设	
青岛南牧机械设备有限公司	新设	
新兴温氏成长壹号股权投资合伙企业（有限合伙）	新设	
广东东成种猪科技有限公司	新设	
新兴县温氏佳丰食品有限公司	新设	
水城温氏畜牧有限公司	新设	
南充市高坪温氏畜牧有限公司	新设	
苏州温氏食品有限公司	新设	
杭州温氏食品有限公司	新设	
珠海新兴创新贰号投资合伙企业（有限合伙）	新设	
茌平温氏畜牧有限公司	新设	
寿县温氏畜牧有限公司	新设	
团风温氏畜牧有限公司	新设	
林西温氏农牧有限公司	新设	
垣曲温氏畜牧有限公司	新设	
宁远温氏种猪科技有限公司	新设	
翁牛特旗温氏农牧有限公司	新设	
盐城温氏佳和食品有限公司	购买股权	
云浮市物联网研究院有限公司	股权转让	

重庆市惠牧兽医服务有限公司	股权转让	
海南麟洋水产有限公司	股权转让	
宁波镇海齐创投资合伙企业（有限合伙）	股权转让	
监利温氏乳业有限公司	注销	
咸阳温氏种羊科技有限公司	注销	
湖州南浔温氏食品有限公司	吸并后注销	
湖州温氏蛋业科技有限公司	注销	

#### 主要控股参股公司情况说明

广东华农温氏畜牧股份有限公司 2017 年度实现净利润 20.76 亿元，较上年同期减少 47.57%，主要是受 2017 年度国内生猪市场供求关系变化的影响，商品肉猪销售价格同比下降。

## 八、公司控制的结构化主体情况

适用  不适用

## 九、公司未来发展的展望

### （一）行业格局和趋势

2017 年 12 月底，中央农村工作会议召开全面分析“三农”工作面临的形势和任务，研究实施乡村振兴战略的重要政策，部署 2018 年和今后一个时期的农业农村工作。会议提出实施乡村振兴战略的目标任务，到 2020 年，乡村振兴制度框架和政策体系基本形成；到 2035 年，乡村振兴农业农村现代化基本实现。

根据会议要求，完善土地承包“三权分置”制度，完善农民闲置宅基地和闲置农房政策，深入推进农村集体产权制度改革，有利于破解养殖业用地难题；推进农业供给侧结构性改革，而供给侧改革更多的从环保和生产效率等方面进行着手，有利于大型品牌养殖企业布局；扶贫政策要做到更精准扶贫，有利于“公司+农户（或家庭农场）”模式应用；公共财政将大力度向“三农”倾斜，补贴方向也会向养殖环保方向倾斜。国家实施乡村振兴战略规划，将促进农村一二三产业融合发展，推进城乡融合发展，给养殖行业的发展带来新的机遇。

养猪业 2018 年预计受多种因素综合影响：大型规模化养殖企业新项目产能持续释放，预计肉猪出栏量整体将持续增长；受行业供给形势影响，养猪业的周期波动趋向底部振荡，猪价仍在相对低位徘徊。

肉鸡行业经历了 2017 年的行业危机，随着存栏肉鸡后续产能恢复，预计 2018 年肉鸡价格将逐步回归到正常水平；同时，行业进入更加注重市场需求的转型升级阶段，以市场需求灵活调整生产结构，延伸行业产业链，打造生产、屠宰、深加工和销售于一体的全产业链经营，才能促进肉鸡行业市场稳定发展、保

持行业合理盈利能力。

饲料原料供应基本保持稳定，预计原料价格继续稳中有涨。据农业部预测，2018 年我国农产品市场仍将以稳为主。其中，粮食价格改革继续深化，加工产能增加利好，玉米库存消化、价格将基本稳定；据联合国粮农组织和美国农业部预计，全球玉米产略小于需，价格将以稳为主；大豆受国际原油价格高位运行等因素影响，价格将震荡走强。

## （二）公司发展战略

### 1、外部环境

**发展机遇：**宏观经济环境向好。据国家统计局发布，2017 年中国 GDP 增速达 6.9%，居民消费价格上涨 1.6%，经济发展稳定，物价水平温和上涨；国家持续推进精准扶贫政策，提出实施乡村振兴战略，指出要扶持小农户与现代农业发展有机衔接、打造乡村绿色发展新格局，给规模化养殖企业发展带来新的发展空间；行业环保政策要求日趋严格，生态、环保成为畜牧养殖发展面临的重大问题，更加有利于拥有环保优势的品牌规模养殖企业布局。

**面临挑战：**行业竞争压力加大，长期来看行业结构性产能过剩将是趋势；城镇化高速发展导致养殖用地减少、合作家庭农场队伍不足；行业突发事件或其他不可预知的因素可能给养殖企业带来威胁。

### 2、公司总体发展思路

以公司“精诚合作，齐创美满生活”的温氏文化核心理念为依托，加快发展养猪业，稳定发展肉鸡业，加快发展乳业、动保及农牧设备业，加快推动向食品加工、生鲜营销产业链延伸。结合资本市场力量，持续提高公司综合经营管理能力，全面提升企业综合实力和竞争优势，向“千亿企业、百年温氏”的目标稳步推进。

**3、面对行业发展的机遇与挑战，进一步优化主导产业结构和布局，养猪业务：**重点促进养猪产业在各区域的协调快速发展；提升养猪业生产指标和养殖效率；推进产学研合作的深度和广度，提升公司育种资源优势；继续探索养殖环保新模式，完善种猪场及家庭农场配套环保设施设备。**肉鸡业务：**以效益优先、稳定生产为目标，合理调控、分配区域产量和比例，完善探索新的饲养模式；加大探索适合屠宰品种的研究，扩大生鲜业务的品牌影响力。

## （三）公司经营思路

2018 年，是公司实施“四五”规划的第四年，公司将围绕“顺势而为，保持高质量增长，努力实现新突破”的年度工作主线，加大创新力度，促进公司保持高质量增长，延续企业良好的发展势头。2018 年重点推进以下工作：

### 1、促进主营业务稳健发展

养猪业务：巩固体系化运作、种猪育种、生产技术、环保等方面的优势，在种猪生产、项目建设与人才培养等方面实现优质发展。加快种猪场项目布局与建设，尽快形成新区域规模优势，计划年度新增开工产能 607 万头、竣工产能 563 万头，保持养猪业稳定发展。

力争在废水资源化利用、臭气治理技术等方面取得新突破，进一步提升公司环保优势，保障公司养猪业务可持续发展。推动互联网+技术在大生产中的应用，加大物联网技术研发力度，试点推动全站式物联网猪场建设。

养禽业务：全力推进转型升级工作，推进活禽、鲜品及食品业务协同发展，构建养禽业竞争优势。做好产能转移规划，推动高效生态小区建设；拓展鲜品业务，科学规划各区域屠宰厂的布局，争取年内屠宰项目开工产能 7300 万只、竣工产能 3800 万只；探索食品业务，加快食品业务发展。

统筹考虑养殖业合作家庭农场的发展规划，结合精准扶贫政策，向高效、集约、环保的小区型“公司+家庭农场”发展模式转型升级；加大环保的投入与管理力度。继续推进养殖场、家庭农场环保设施升级与改造，促进公司可持续发展。

## 2、促进相关产业业务做强做大

动保业务注重开发和引进新产品、新技术，提升竞争力。继续提高人均效率，保持高质量增长。积极发展微生态制剂等添加剂新业务，以适应新时期养殖业发展的需求。

乳业继续大力推进转型升级工作，提升品牌宣传效果；加强成品奶新产品开发，加大营销力度，进一步拓宽成品奶和原奶的销售渠道，实现良好的经营业绩。

农牧设备业务引进和开发拳头产品，增强行业竞争力；加强内部协同，满足公司养殖业的需求；加强建设、安装等配套服务，促进养殖业不断提升机械化水平；探索新业务，加大产品外销。

生鲜营销业务加强营销体系建设，逐步完善组织架构和管理制度，提升管理水平；通过启动食品物流园项目，减少中间环节，降低流通费用；优化生鲜产品供应链配套，加快生鲜门店布局。

投资业务要加强渠道建设，依托深圳分部、广州分部地域优势，集中力量持续发力核心业务，适时探索新业务模式，扩大业务量，降低财务成本，稳步从投资公司向财富管理公司转型。

## 3、加大技术创新力度，强化公司竞争优势

加强企业创新的条件建设，强化创新人才队伍建设，与外部优秀团队的合作，引进和培养人才和创新团队；推动信息化建设进程，扩大物联网技术在猪场等领域的应用；开展抗病育种、饲料报酬选择等现代育种技术研究，加快遗传进程，提高育种效率；推动地方猪资源收集和优质配套系选育，继续开展屠宰型肉鸡品种选育；深化饲料营养精准化研究，推进仿生消化技术应用，提高饲料加工水平；不断加强环保新技术的研发。

#### 4、深化企业管理，提升管控能力

进一步明确业务流程职责分工，强化职能，完善制度，优化流程，利用各种手段，提高执行力和工作成效；促进公司业务布局更加优化，提升专业化管理程度。加强部门组织建设和专业线体系建设。

#### 5、注重企业文化建设，提升竞争软实力

公司坚持“精诚合作，齐创美满生活”的核心理念，兼顾股东、员工、合作者及社会各方利益，进一步完善利益分配机制；丰富和创新企业文化表现形式，激发全体干部员工的活力；将国家精准扶贫政策与企业发展相结合，提升社会影响力。

**上述经营思路、重点工作，并不构成公司对投资者的业绩承诺，提醒投资者对此保持足够的风险意识，并且应当理解经营思路与业绩承诺之间的差异。**

#### （四）可能面对的风险

投资者在评估公司投资价值时，应特别认真地考虑下述各项风险因素。下述风险因素根据重要性原则或可能影响投资者决策的程度大小排序，该排序并不表示风险因素依次发生。

##### 1、行业竞争风险

随着国家对规模化养殖转型的政策扶持力度加大，不少企业进入畜禽养殖行业，行业市场集中度提高、竞争程度越加激烈。同时，畜禽养殖行业仍有大量的散养农户，其市场行为往往滞后，加剧了市场周期性的波动，对规模化企业的市场营销策略造成一定冲击。如果公司不能及时应对行业竞争格局的变化，调整市场营销策略，未来公司的市场份额和收益水平可能因激烈市场竞争而下降。

##### 2、市场价格波动风险

畜禽养殖业受市场供求关系、产品价格波动及饲料原料价格波动等因素影响，其产品价格和养殖成本会产生周期性变动。如果未来期间市场行业供需发生供应大于需求情况，则公司将面临产品价格、销售收入下降的风险，公司的经营业绩可能出现下滑甚至亏损。

##### 3、畜禽疫病或公共卫生风险

畜禽疫病是畜禽养殖行业经营过程中面临的主要风险之一，一旦发生畜禽疫病，引起市场消费需求下降，生产产量下降、生产成本上升。造成公司面临销售价格、销售量下降，给企业经营效益带来下滑风险。

##### 4、食品安全风险

国家对食品安全越来越重视，消费者对食品安全的要求越来越高。如果出现食品安全危机，消费者对企业产品的消费信心将受到打击，将直接影响到企业所建立的品牌信任，直接影响到食品生产企业产品的市场需求，造成企业经营业绩严重下滑。

## 5、经营模式风险

公司推行紧密型“公司+农户（或家庭农场）”的产业分工合作模式，公司负责其他环节，包括种苗生产、饲料生产、疫病防治、技术服务、回收销售等环节，农户作为养殖产业链诸多生产环节中的一环，负责肉鸡及生猪的饲养管理环节，公司与农户以委托养殖合同方式合作。在合作执行中仍可能存在某些农户与公司对合同相关条款的理解存在差异，导致潜在的纠纷或诉讼，对公司经营造成一定影响。另外，如果出现疫病爆发、当地政策变动或其他规模化企业采取竞争手段争夺农户等情况，可能导致公司对合作农户的吸引力下降，对公司业务的持续增长造成不利影响。

## 6、存货减值风险

公司采用紧密型“公司+农户（或家庭农场）”的产业链一体化经营模式，且畜禽产品的养殖生产周期较长，该模式决定了报告期内存货金额及其在公司总资产中所占比例相对较高。受行业周期性供需变化、突发疫情等因素影响，肉鸡、生猪价格波动较为明显，若肉鸡、生猪价格出现大幅下滑，导致公司期末存货可变现净值下降，并低于其取得成本，则公司面临存货减值的风险，进而可能导致公司当期经营业绩受到较大影响。

## 7、自然灾害风险

随着公司业务规模发展与养殖区域布局，养殖场地遍布在华南地区、华东地区、华中地区、东北地区及西南地区等，部分养殖场地有可能面临台风、地震、水灾、雪灾等各种不可预测的自然灾害，可能造成养殖场建筑设施损坏、畜禽死亡，并进一步影响到公司下属区域机构正常生产经营。

## 8、投资项目预期收益无法实现的风险

公司在养殖、生鲜等业务方面有多个在建投资项目，虽然这些项目经过可行性研究论证分析、投资建设管理来保证顺利建设投入运营，但受宏观经济环境变化、产业政策变动、国家政策法规变化，以及公司自身的项目管理、人力资源管理、财务风险管理、市场占有拓展等能力因素影响，对投资建设项目如期完工、正常运营可能存在不利影响，造成预期收益可能无法实现。

针对上述风险，公司拟采取以下应对措施：

1、继续提升公司行业竞争力与竞争优势；提升自身资金与技术优势，适应养殖行业规模集中化的发展趋势；加快延伸一体化产业链，推动从重视生产端向重视销售端转移。

2、提高专业化水平和管理效率，提升生产效率，降低生产成本，应对畜禽产品价格波动的风险；继续优化区域布局，调整业务结构，分散市场风险；进一步优化原材料集中采购模式，降低原料采购成本；优化饲料配方结构，降低饲料配方成本。

3、形成育种、养殖及饲料、防疫保健、环保治理一体的产业结构，市场综合竞争能力和抗风险能力大大增强；加大疫情防控技术研发投入，进一步完善疫病防治技术体系，降低、减少疫病的发生及损失。

4、加强对合作养户前期甄选、养殖管理、物料供应、技术服务、质量控制及收益结算等养殖过程各方面的合作监督与支持需求，形成合理的流程分工与责任义务，明确合同双方的权利义务。

5、做好自然灾害预防与判断，关注气象预报等灾害天气预报；建立完善自然灾害应急与启动预案流程，做好安全部署与报告畅通机制；建立定期购买财产保险管理规范，为资产设备、畜禽产品等购买保险，提前做好风险转移与分散。

6、面对项目投资、建设、运营等系列过程的不确定性，采取吸收、分散及转移等风险管理方式多措并举。结合畜禽养殖、屠宰、生鲜等业务链布局，分散项目集中风险；建立健全项目管理制度，建立项目责任管理体系，完善项目配套考核机制，提高项目运营管理能力。

## 十、接待调研、沟通、采访等活动登记表

### 1、报告期内接待调研、沟通、采访等活动登记表

√ 适用 □ 不适用

接待时间	接待方式	接待对象类型	调研的基本情况索引
2017年02月17日	实地调研	机构	详见2017年2月19日巨潮资讯网（www.cninfo.com.cn）《温氏股份：2017年2月17日投资者关系活动记录表》
2017年04月07日	电话沟通	机构	详见2017年4月11日巨潮资讯网（www.cninfo.com.cn）《温氏股份：2017年4月7日投资者关系活动记录表》
2017年04月12日	其他	其他	详见2017年4月12日巨潮资讯网（www.cninfo.com.cn）《温氏股份：2017年4月12日2016年度业绩网上说明会》
2017年04月13日	实地调研	机构	详见2017年4月14日巨潮资讯网（www.cninfo.com.cn）《温氏股份：2017年4月13日投资者关系活动记录表》
2017年04月20日	其他	机构	详见2017年4月22日巨潮资讯网（www.cninfo.com.cn）《温氏股份：2017年4月20日投资者关系活动记录表》
2017年04月25日	实地调研	机构	详见2017年4月27日巨潮资讯网（www.cninfo.com.cn）《温氏股份：2017年4月25日投资者关系活动记录表》
2017年05月11日	其他	机构	详见2017年5月12日巨潮资讯网（www.cninfo.com.cn）《温氏股份：2017年5月11日投资者关系活动记录表》
2017年05月11日	其他	机构	详见2017年5月15日巨潮资讯网（www.cninfo.com.cn）《温氏股份：2017年5月11-12日投资者关系活动记录表》
2017年05月16日	实地调研	机构	详见2017年5月18日巨潮资讯网（www.cninfo.com.cn）《温

			氏股份：2017 年 5 月 16 日投资者关系活动记录表》
2017 年 05 月 18 日	其他	机构	详见 2017 年 5 月 20 日巨潮资讯网（www.cninfo.com.cn）《温氏股份：2017 年 5 月 18 日投资者关系活动记录表》
2017 年 06 月 02 日	其他	机构	详见 2017 年 6 月 6 日巨潮资讯网（www.cninfo.com.cn）《温氏股份：2017 年 6 月 2 日投资者关系活动记录表》
2017 年 06 月 08 日	其他	机构	详见 2017 年 6 月 11 日巨潮资讯网（www.cninfo.com.cn）《温氏股份：2017 年 6 月 8 日投资者关系活动记录表》
2017 年 06 月 21 日	其他	机构	详见 2017 年 6 月 22 日巨潮资讯网（www.cninfo.com.cn）《温氏股份：2017 年 6 月 21 日投资者关系活动记录表》
2017 年 06 月 22 日	其他	机构	详见 2017 年 6 月 23 日巨潮资讯网（www.cninfo.com.cn）《温氏股份：2017 年 6 月 22 日投资者关系活动记录表》
2017 年 08 月 15 日	其他	机构	详见 2017 年 8 月 17 日巨潮资讯网（www.cninfo.com.cn）《温氏股份：2017 年 8 月 15 日投资者关系活动记录表》
2017 年 08 月 25 日	电话沟通	机构	详见 2017 年 8 月 28 日巨潮资讯网（www.cninfo.com.cn）《温氏股份：2017 年 8 月 25 日投资者关系活动记录表》
2017 年 09 月 06 日	其他	机构	详见 2017 年 9 月 7 日巨潮资讯网（www.cninfo.com.cn）《温氏股份：2017 年 9 月 6 日投资者关系活动记录表》
2017 年 09 月 07 日	其他	机构	详见 2017 年 9 月 11 日巨潮资讯网（www.cninfo.com.cn）《温氏股份：2017 年 9 月 7 日投资者关系活动记录表》
2017 年 09 月 15 日	实地调研	机构	详见 2017 年 9 月 18 日巨潮资讯网（www.cninfo.com.cn）《温氏股份：2017 年 9 月 15 日投资者关系活动记录表》
2017 年 09 月 19 日	其他	机构	详见 2017 年 9 月 20 日巨潮资讯网（www.cninfo.com.cn）《温氏股份：2017 年 9 月 19 日投资者关系活动记录表》
2017 年 09 月 19 日	其他	机构	详见 2017 年 9 月 21 日巨潮资讯网（www.cninfo.com.cn）《温氏股份：2017 年 9 月 19 日投资者关系活动记录表》
2017 年 09 月 20 日	其他	机构	详见 2017 年 9 月 21 日巨潮资讯网（www.cninfo.com.cn）《温氏股份：2017 年 9 月 20 日投资者关系活动记录表》
2017 年 10 月 30 日	电话沟通	机构	详见 2017 年 11 月 1 日巨潮资讯网（www.cninfo.com.cn）《温氏股份：2017 年 10 月 30 日投资者关系活动记录表》
2017 年 11 月 07 日	实地调研	机构	详见 2017 年 11 月 9 日巨潮资讯网（www.cninfo.com.cn）《温氏股份：2017 年 11 月 7 日投资者关系活动记录表》
2017 年 11 月 22 日	其他	机构	详见 2017 年 11 月 24 日巨潮资讯网（www.cninfo.com.cn）《温氏股份：2017 年 11 月 22 日投资者关系活动记录表》
2017 年 11 月 23 日	其他	机构	详见 2017 年 11 月 24 日巨潮资讯网（www.cninfo.com.cn）《温氏股份：2017 年 11 月 23 日投资者关系活动记录表》
2017 年 11 月 23 日	其他	机构	详见 2017 年 11 月 24 日巨潮资讯网（www.cninfo.com.cn）《温氏股份：2017 年 11 月 23 日投资者关系活动记录表》
2017 年 12 月 13 日	其他	机构	详见 2017 年 12 月 15 日巨潮资讯网（www.cninfo.com.cn）《温氏股份：2017 年 12 月 13 日投资者关系活动记录表》



2017 年 12 月 14 日	其他	机构	详见 2017 年 12 月 15 日巨潮资讯网 (www.cninfo.com.cn)《温氏股份: 2017 年 12 月 14 日投资者关系活动记录表》
------------------	----	----	--

## 第五节 重要事项

### 一、公司普通股利润分配及资本公积金转增股本情况

报告期内普通股利润分配政策，特别是现金分红政策的制定、执行或调整情况

适用  不适用

2017 年 4 月 27 日，公司 2016 年度股东大会审议通过《关于公司 2016 年度利润分配预案的议案》：以 2016 年 12 月 31 日公司总股本 4,350,296,856 股为基数，向全体股东每 10 股派发现金 10 元（含税），合计派发现金股利 4,350,296,856 元(含税)，同时，以资本公积（股本溢价）向全体股东每 10 股转增 2 股，合计转增股本 870,059,371 股。本次利润分配经公司 2016 年度股东大会审议批准后实施完毕。

现金分红政策的专项说明	
是否符合公司章程的规定或股东大会决议的要求：	是
分红标准和比例是否明确和清晰：	是
相关的决策程序和机制是否完备：	是
独立董事是否履职尽责并发挥了应有的作用：	是
中小股东是否有充分表达意见和诉求的机会，其合法权益是否得到了充分保护：	是
现金分红政策进行调整或变更的，条件及程序是否合规、透明：	不适用

公司报告期利润分配预案及资本公积金转增股本预案与公司章程和分红管理办法等的相关规定一致

是  否  不适用

公司报告期利润分配预案及资本公积金转增股本预案符合公司章程等的相关规定。

本年度利润分配及资本公积金转增股本预案

每 10 股送红股数（股）	0
每 10 股派息数（元）（含税）	4.00
每 10 股转增数（股）	0
分配预案的股本基数（股）	5,220,356,227
现金分红总额（元）（含税）	2,088,142,490.80
可分配利润（元）	19,928,322,400.14
现金分红占利润分配总额的比例	100.00%

本次现金分红情况
在符合公司现金分配的条件下，公司发展阶段属成长期且有重大资金支出安排的，进行利润分配时，现金分红在本次利润分配中所占比例最低应达到 20%
利润分配或资本公积金转增预案的详细情况说明
以 2017 年 12 月 31 日公司总股本 5,220,356,227 股为基数，向全体股东每 10 股派发现金 4 元（含税），合计派发现金股利 2,088,142,490.80 元。

公司近 3 年（包括本报告期）的普通股股利分配方案（预案）、资本公积金转增股本方案（预案）情况

1、公司 2015 年度权益分派方案为：

公司以截至 2015 年 12 月 31 日总股本 3,625,247,380 股为基数，向全体股东每 10 股派 5 元人民币现金（含税），共计派发现金 1,812,623,690.00 元；同时，以资本公积金向全体股东每 10 股转增 2 股，共计 725,049,476 股，分配后总股本增至 4,350,296,856 股。

2、公司 2016 年度权益分派方案为：

（1）2016 年中期利润分配方案为：公司以现有总股本 4,350,296,856 股为基数，向全体股东每 10 股派 5 元人民币现金（含税），共计派发现金 2,175,148,428.00 元。

（2）公司 2016 年度利润分配方案为：以 2016 年 12 月 31 日公司总股本 4,350,296,856 股为基数，向全体股东每 10 股派发现金 10 元（含税），合计派发现金股利 4,350,296,856 元（含税），同时，以资本公积（股本溢价）向全体股东每 10 股转增 2 股，合计转增股本 870,059,371 股，分配后总股本增至 5,220,356,227 股。

3、公司 2017 年度权益分派预案为：

以 2017 年 12 月 31 日公司总股本 5,220,356,227 股为基数，向全体股东每 10 股派发现金 4 元（含税），合计派发现金股利 2,088,142,490.80 元。本预案须提交 2017 年度股东大会审议通过后方可实施。

公司近三年（包括本报告期）普通股现金分红情况表

单位：元

分红年度	现金分红金额（含税）	分红年度合并报表中归属于上市公司普通股股东的净利润	占合并报表中归属于上市公司普通股股东的净利润的比率	以其他方式现金分红的金额	以其他方式现金分红的比例
2017 年	2,088,142,490.80	6,751,119,026.04	30.93%		
2016 年	6,525,445,284.00	11,789,879,274.56	55.35%		
2015 年	1,812,623,690.00	6,205,366,551.21	29.21%		

公司报告期内盈利且母公司可供普通股股东分配利润为正但未提出普通股现金红利分配预案

适用  不适用

## 二、承诺事项履行情况

### 1、公司实际控制人、股东、关联方、收购人以及公司等承诺相关方在报告期内履行完毕及截至报告期末尚未履行完毕的承诺事项

√ 适用 □ 不适用

承诺来源	承诺方	承诺类型	承诺内容	承诺时间	承诺期限	履行情况
收购报告书或权益变动报告书中所作承诺						
资产重组时所作承诺	广东温氏食品集团股份有限公司	分红承诺	公司将严格遵守《广东温氏食品股份有限公司章程》中关于利润分配政策的条款及《广东温氏食品股份有限公司上市后三年内股东回报规划》，实行积极的利润分配政策。未来三年，公司将在足额预留法定公积金、任意公积金以后，以现金方式累计分配的利润不少于最近三年实现的年均可分配利润的 30%。公司在每个会计年度结束后，由公司董事会提出分红预案，并交付股东大会表决。公司接受所有股东、独立董事、监事和公众投资者对公司分红的建议和监督。	2015 年 11 月 02 日	长期有效	正常履行中
	其他股份锁定的承诺	股份限售承诺	在大华农 IPO 时，相关关联人承诺其所持股份的锁定期与对应的董事、监事、高级管理人员所持股份的锁定期一致。则吸收合并实施后，该等人员所持有的因本次吸收合并温氏股份所公开发行的股份将与其对应的董事、监事、高级管理人员所持股份的锁定期继续保持一致。	2015 年 11 月 02 日	作出承诺时至承诺履行完毕	正常履行中
	未担任董事、监事、高级管理人员的实际控制人及持股的温氏家族关系密切的家庭成员承诺	股份限售承诺	自温氏集团股票上市之日起三十六个月内，本人不转让或者委托他人管理本人直接或间接持有的温氏集团股票上市前已发行的股份，也不由温氏集团回购本人持有的温氏集团股票上市前已发行的股份，对于本人直接或间接持有的基于温氏集团股票上市前已发行的股份而享有的送红股、转增股本等股份，亦遵守上述锁定期的约定。	2015 年 11 月 02 日	2015 年 11 月 2 日至 2018 年 11 月 2 日	正常履行中
	其他股份锁定的承诺	股份限售承诺	担任原大华农董监高承诺：离职后半年内，不转让其直接或间接所持有的大华农股份，离任六个月后的十二个月内出售大华农股份总数占其所直接或间接持有股份总数的比例不超过 50%。吸收合并实施后，该等人员承	2015 年 11 月 02 日	2015 年 11 月 2 日至 2017 年 5 月 2 日	已履行完毕

		<p>诺：自温氏股份股票上市之日起半年内，不转让其直接或间接持有的因本次吸收合并温氏股份所公开发行的股份，自温氏股份股票上市之日起六个月后的十二个月内出售股份总数占其所直接或间接持有的因本次吸收合并温氏股份所公开发行的股份总数的比例不超过 50%。</p>			
黎三妹;梁菊英;曾树华	股份限售承诺	<p>大华农 IPO 前作出承诺的董监高关联人所持有的因本次吸收合并温氏股份所公开发行的股份将与其所对应的董事、监事、高级管理人员所持股份的锁定期保持一致。因本次吸收合并温氏股份所公开发行的股份锁定期为半年，自其对应董监高离任六个月后的十二个月内出售不超过 50%</p>	2015 年 11 月 02 日	2015 年 11 月 2 日至 2017 年 5 月 2 日	已履行完毕
担任董事、高级管理人员的实际控制人	股份限售承诺	<p>一、自温氏股份股票上市之日起三十六个月内，本人不转让或者委托他人管理本人直接或间接持有的温氏股份本次发行前已发行的股份，也不由温氏股份回购本人持有的温氏股份本次发行前已发行的股份，对于本人直接或间接持有的基于温氏股份本次发行前已发行的股份而享有的送红股、转增股本等股份，亦遵守上述锁定期的约定。二、自温氏股份股票上市之日起十二个月内，本人不转让或者委托他人管理本人直接或间接持有的因本次吸收合并温氏股份所公开发行的股份（如有），也不由温氏股份回购本人持有的该部分股份。三、上述锁定期届满后，在本人于温氏股份任职期间，每年转让的股份不超过本人所持有温氏股份股份总数的百分之二十五；在卖出后六个月再行买入温氏股份股份，或买入后六个月内再行卖出温氏股份股份的，则所得收益归温氏股份所有。四、在本人离职后半年内，本人承诺将不转让本人所持有的温氏股份股份。本人若在温氏股份股票上市之日起六个月内（含第六个月）申报离职的，自申报离职之日起十八个月（含第十八个月）内不转让本人直接持有的温氏股份股份；本人若在温氏股份股票上市之日起第七个月至第十二个月（含第七个月、第十二个月）之间申报离职的，自申报离职之日起十二个月（含第十二个月）内不转让本人直接持有的温氏股份股份。五、因温氏股份进行权益分派等导致本人直接持有的温氏股份股份发生变化的，本人仍将遵守上述承诺。六、</p>	2015 年 11 月 02 日	2015 年 11 月 2 日至 2018 年 11 月 2 日	正常履行中

			本承诺函表述所使用的“任职”、“离职”中的职位均指温氏股份的董事、监事、高级管理人员，不包括温氏股份董事、监事、高级管理人员之外的其他职务。			
公司实际控制人	关于避免和规范关联交易的承诺		1、本人承诺并促使与本人关系密切的家庭成员等关联方将尽最大努力避免与温氏股份及其控股企业发生不必要的关联交易。2、如必须发生关联交易的，则本人承诺并促使与本人关系密切的家庭成员等关联方保证此种关联交易的条件必须按正常商业条件进行，保证关联交易价格具有公允性，不要求或不接受温氏股份给予任何优于在一项市场公平交易中的第三者给予的条件，也不会利用关联交易转移、输送利润，不会利用关联交易损害温氏股份及其控股企业和其他股东的合法权益。3、本人承诺并促使与本人关系密切的家庭成员等关联方严格遵守有关法律、法规、规范性文件及温氏股份《公司章程》、《关联交易管理制度》等文件中关于关联交易事项回避表决的规定，所涉及的关联交易均将按照规定的决策程序进行，并将履行合法程序，及时对关联交易事项进行信息披露。4、以上承诺以本人作为温氏股份实际控制人为前提，本人若违反以上承诺，将依法承担相应的法律责任。	2015年11月02日	长期有效	正常履行中
公司实际控制人	避免同业竞争的承诺		1、温氏家族承诺并促使温氏家族控制的企业、与温氏家族关系密切的家庭成员等关联方不会从事（指实际负责经营，并拥有控制权）与温氏股份及其控股企业的主营业务构成同业竞争的业务；2、温氏家族承诺并促使温氏家族控制的企业、与温氏家族关系密切的家庭成员不会利用对温氏股份的实际控制人地位从事任何有损于温氏股份及其控股企业或其他股东利益的行为，并将充分尊重和保证温氏股份及其控股企业的独立经营和自主决策；3、温氏家族承诺并促使温氏家族控制的企业、与温氏家族关系密切的家庭成员等关联方不投资控股于业务与温氏股份及其控股企业主营业务相同、类似的公司、企业；4、温氏家族承诺并促使温氏家族控制的企业、与温氏家族关系密切的家庭成员等关联方不向其他业务与温氏股份及其控股企业主营业务相同、类似的公司、企业或其他机构、组织或个人提供专有技术或提供销售渠道、	2015年11月02日	长期有效	正常履行中

		客户信息等商业机密；5、上述承诺是以温氏家族作为温氏股份实际控制人为前提，若温氏家族违反前述承诺，将依法承担法律责任。			
公司实际控制人	避免资金占用的承诺	一、本人保证并促使与本人关系密切的家庭成员（“关系密切的家庭成员”指配偶、父母及配偶的父母、兄弟姐妹及其配偶、年满 18 周岁的子女及其配偶、配偶的兄弟姐妹和子女配偶的父母）等关联方依法行使股东权利，不滥用股东权利损害温氏股份或者其他股东的利益。本人及与本人关系密切的家庭成员等关联方目前不存在且将来也不会以任何方式违法违规占用温氏股份及其全资、控股企业资金或要求温氏股份及其全资、控股企业违法违规提供担保。二、若本人或本人关系密切的家庭成员等关联方存在占用温氏股份资金、要求温氏股份违法违规提供担保的情况，本人保证并促使与本人关系密切的家庭成员等关联方在占用资金全部归还、违规担保全部解除前不转让所持有、控制的温氏股份股份，并授权温氏股份董事会办理股份锁定手续。三、以上承诺以本人作为温氏股份实际控制人为前提。本人若违反前述承诺将依法承担相应的法律责任。	2015 年 11 月 02 日	长期有效	正常履行中
公司实际控制人	其他承诺	保证温氏股份的独立性符合《首发管理办法》第十六条关于“发行人资产完整，业务及人员、财务、机构独立，具有完整的业务体系和直接面向市场独立经营的能力。与控股股东、实际控制人及其控制的其他企业间不存在同业竞争，以及严重影响公司独立性或者显失公允的关联交易”的要求，具体如下：1、保证温氏股份业务独立：（1）保证温氏股份的业务独立于本人及本人控制的其他企业；（2）保证温氏股份在本次吸收合并完成后拥有独立开展经营活动的资产、人员、资质以及具有独立面向市场持续经营的能力；（3）保证本人及本人控制的其他企业避免与温氏股份及其控制的其他企业发生同业竞争；（4）保证严格控制关联交易事项，避免不必要的关联交易；对于无法避免的关联交易将本着“公平、公正、公开”的原则定价。同时，对重大关联交易按照温氏股份的公司章程、有关法律法规和规范性文件履行信息披露义务和办理有关报批程序；（5）保证不通过单独或一致行动的途径，以依法行使股东权利以	2015 年 11 月 02 日	长期有效	正常履行中

		<p>外的任何方式，直接或间接地干预温氏股份的重大决策事项。2、保证温氏股份的资产独立、完整：（1）保证温氏股份及其控制的其他企业拥有与经营相关的业务体系和相关的独立完整的资产；（2）除了正常经营性往来外，本人及本人控制的其他企业不以任何方式违规占用温氏股份的资金、资产和其他资源；不以温氏股份的资产为本人及本人控制的其他企业的债务提供担保，但股东大会同意的除外。3、保证温氏股份的财务独立：（1）保证温氏股份及其控制的其他企业建立独立的财务会计部门，建立独立的财务核算体系和财务管理制度；（2）保证温氏股份及其控制的其他企业能够独立做出财务决策，不干预温氏股份的资金使用；（3）保证温氏股份及其控制的其他企业独立在银行开户，不与承诺人及其关联企业共用一个银行账户；（4）保证温氏股份及其控制的其他企业依法独立纳税。4、保证温氏股份的人员独立：（1）保证温氏股份的高级管理人员均不在本人及本人控制的其他企业担任除董事、监事以外的职务或领取薪酬；（2）保证温氏股份的劳动、人事及薪酬管理与本人及本人控制的其他企业之间完全独立；（3）保证本人推荐出任温氏股份董事、监事和高级管理人员的人选都通过合法的程序进行，不干预温氏股份董事会和股东大会行使职权作出人事任免决定。5、保证温氏股份机构独立：（1）保证温氏股份及其控制的其他企业依法建立和完善法人治理结构，建立独立、完整的组织机构；温氏股份及其控制的其他企业与本人及本人控制的其他企业之间在办公机构和生产经营场所等方面分开；（2）保证温氏股份及其控制的其他企业独立自主地运作，本人不会超越股东大会直接或间接干预公司的决策和经营。</p>			
公司实际控制人	其他承诺	<p>温氏股份共计 3,189,869,185 股已经广东省股权托管中心有限公司及股东本人确认，其余 11 名股东，共计股份 130,815 股因暂未能联系股东本人，暂按温氏股份所提供的证明材料进行登记和托管。对于上述暂未能联系的 11 名股东（共计 130,815 股）所持温氏股份股份的权属情况，公司实际控制人承诺如有相关人士对暂未能联系的 11 名股东（共计</p>	2015 年 11 月 02 日	长期有效	正常履行中



			130,815 股)所持温氏股份股份的权属提出异议且异议证明属实, 则由此给温氏股份、温氏股份其他股东或其他利益相关方造成的损失, 承诺人愿意全部予以承担。			
公司前 50 名自然人股东	其他承诺	1、如果温氏股份及其控股、全资子公司因其本次重组前所使用、拥有、承包经营、租赁的土地和/或房屋需按有关法律法规完善有关权属、行政许可或备案手续, 而被有关政府主管部门处以行政处罚或要求承担其它法律责任, 或被有关政府主管部门要求对土地和/或房屋的瑕疵进行整改而发生损失或支出, 所有承诺人愿意承担温氏股份及其控股、全资子公司因此而导致的经济损失, 以使温氏股份及其控股、全资子公司免受损害。2、如果应有权部门的要求或决定, 温氏股份及其控股、全资子公司因本次重组前尚未办理生产经营所需的业务资质而被政府部门给予行政处罚或要求承担其它法律责任, 所有承诺人愿意承担温氏股份及其控股、全资子公司因此导致的直接经济损失。3、如果温氏股份及其控股、全资子公司因本次重组前未取得排污许可证或生产经营场所因政府规划调整而被列入畜禽养殖禁养区, 而被有关政府主管部门处以行政处罚或要求承担其它法律责任, 所有承诺人愿意承担温氏股份及其控股、全资子公司因此而导致的直接经济损失。所有承诺人承担连带责任, 在任何一个承诺人履行完上述连带责任后, 就其所承担的超出其截至本函出具之日所持有的温氏股份股份比例的部分, 该承诺人有权向其他承诺人行使追偿权。	2015 年 11 月 02 日	长期有效	正常履行中	
广东温氏食品集团股份有限公司	其他承诺	1、专注畜禽养殖业领域, 采取多种措施推动企业可持续发展。公司将进一步加大畜禽养殖业及相关业务的发展, 提高公司抵御风险的能力, 并通过内部培养及外部引进优秀人才, 不断提高公司管理水平, 加强资深技术人员队伍, 提升公司研发水平及创新能力, 优化企业的人员结构, 满足企业可持续发展需求; 提高资金使用效率, 有效降低相关成本费用; 进一步提高公司治理水平, 促进企业提高经营效率, 创造更大收益。2、在符合利润分配条件的情况下, 公司将积极回报股东。公司已对上市后适用的《公司章程》中有关分红的内容进行了修订, 逐步建立了健	2015 年 11 月 02 日	长期有效	正常履行中	

			全有效的股东回报机制。本次换股吸收合并完成后，公司将按照法律法规和上市后适用的《公司章程》规定，在符合利润分配条件的情况下，积极推动对股东的利润分配，有效维护和增加对股东的回报。			
首次公开发行或再融资时所作承诺	公司实际控制人	其他承诺	1、不越权干预公司经营管理活动，亦不侵占公司利益。2、自本承诺出具日至公司本次非公开发行股票实施完毕前，若中国证监会作出关于填补回报措施及其承诺的其他新的监管规定的，且上述承诺不能满足中国证监会该等规定时，本人承诺届时将按照中国证监会的最新规定出具补充承诺。3、作为填补回报措施相关责任主体之一，若违反上述承诺或拒不履行上述承诺，本人同意按照中国证监会和深圳证券交易所等证券监管机构按照其制定或发布的有关规定、规则，对本人采取相关管理措施。	2016年02月01日	2017年11月19日	已履行完毕。公司于2017年11月19日召开第二届董事会第二十八次（临时）会议，审议通过了《关于终止广东温氏食品集团股份有限公司2016年度员工持股计划（认购非公开发行股票方式）的议案》、《关于签署〈广东温氏食品集团股份有限公司非公开发行股票的股份认购合同之终止合同〉的议案》，终止了本次非公开发行股票事项。因此本次非公开发行股票事项作出的承诺一同失效。
	公司前49名自然人股东	其他承诺	1、如果温氏股份及其控股、全资子公司因其本次发行前所使用、拥有、承包经营、租赁的土地和/或房屋需按有关法律法规完善有关权属、行政许可或备案手续，而被有关政府主管部门处以行政处罚或要求承担其它法律责任，所有承诺人愿意承担温氏股份及其控股、全资子公司因此导致的直接经济损失。2、如果应有权部门的要求或决定，温氏股份及其控股、全资子公司因本次发行前尚未办理生产经营所需的业务资质而被政府部门给予行政处罚或要求承担其它法律责任，所有承诺人愿意承担温氏股份及其控股、全资子公司因此导致的直接经济损失。3、如果温氏股份及其控股、全资子公司因本次发行前未取	2016年05月06日	长期有效	正常履行中

			得排污许可证或生产经营场所因政府规划调整而被列入畜禽养殖禁养区，而被有关政府主管部门处以行政处罚或要求承担其它法律责任，所有承诺人愿意承担温氏股份及其控股、全资子公司因此而导致的直接经济损失。所有承诺人承担连带责任，在任何一个承诺人履行完上述连带责任后，就其所承担的超出其截至本函出具之日所持有的温氏股份股份比例的部分，该承诺人有权向其他承诺人行使追偿权。			
	广东温氏食品集团股份有限公司		<p>1、专注畜禽养殖业领域，采取多种措施推动企业可持续发展。公司将进一步加大畜禽养殖业及相关业务的发展，提高公司抵御风险的能力，并通过内部培养及外部引进优秀人才，不断提高公司管理水平，加强资深技术人员队伍，提升公司研发水平及创新能力，优化企业的人员结构，满足企业可持续发展需求；积极提高资金使用效率，有效降低相关成本费用；进一步提高公司治理水平，促进企业提高经营效率，创造更大收益。2、加快募投项目投资进度，早日实现预期效益。本次非公开发行募集资金到位后，公司将加快推进募投项目建设，在设备采购、技术研发、人员配备、销售服务、业务合作等方面全方位保证募投项目的顺利实施并实现预期效益。3、加强对募集资金的监管，保证募集资金合理合法使用。为保障公司规范、有效使用募集资金，本次非公开发行募集资金到位后，公司将严格按照《创业板上市公司证券发行管理暂行办法》、《深圳证券交易所创业板上市公司规范运作指引》等规定的要求，对募集资金进行专项存储，保证募集资金合理规范使用，积极配合保荐机构和监管银行对募集资金使用的检查和监督、合理防范募集资金使用风险。4、在符合利润分配条件的情况下，公司将积极回报股东。公司现行《公司章程》已经建立健全有效的股东回报机制。本次发行完成后，公司将按照法律法规和《公司章程》规定，在符合利润分配条件的情况下，积极推动对股东的利润分配，有效维护和增加对股东的回报。</p>	2016年02月01日	2017年11月19日	已履行完毕。公司于2017年11月19日召开第二届董事会第二十八次（临时）会议，审议通过了《关于终止广东温氏食品集团股份有限公司2016年度员工持股计划（认购非公开发行股票方式）的议案》、《关于签署〈广东温氏食品集团股份有限公司非公开发行股票的股份认购合同之终止合同〉的议案》，终止了本次非公开发行股票事项。因此本次非公开发行股票事项作出的承诺一同失效。
股权激励承诺						

其他对公司 中小股东所 作承诺						
承诺是否按 时履行	是					

2、公司资产或项目存在盈利预测，且报告期仍处在盈利预测期间，公司就资产或项目达到原盈利预测及其原因做出说明

适用  不适用

三、控股股东及其关联方对上市公司的非经营性占用资金情况

适用  不适用

公司报告期不存在控股股东及其关联方对上市公司的非经营性占用资金。

四、董事会对最近一期“非标准审计报告”相关情况的说明

适用  不适用

五、董事会、监事会、独立董事（如有）对会计师事务所本报告期“非标准审计报告”的说明

适用  不适用

六、董事会关于报告期会计政策、会计估计变更或重大会计差错更正的说明

适用  不适用

与上年度财务报告相比，公司重要会计政策的变更的具体情况详见“第十一节 财务报告/五、重要会计政策及会计估计/33、重要会计政策和会计估计变更”之说明。

七、与上年度财务报告相比，合并报表范围发生变化的情况说明

适用  不适用

本年度新增纳入合并财务报表范围的公司有 31 家控股公司，其中 30 家为新设立的公司，1 家为收购并入的公司；本年度不再纳入合并财务报表范围有 8 家公司，其中 3 家控股公司已注销，1 家控股公司吸收合并后已注销，4 家控股公司的股权全部转让。具体情况见“第十一节 财务报告/八、合并范围的变更”之说明。

## 八、聘任、解聘会计师事务所情况

现聘任的会计事务所

境内会计师事务所名称	广东正中珠江会计师事务所（特殊普通合伙）
境内会计师事务所报酬（万元）	1,000
境内会计师事务所审计服务的连续年限	13
境内会计师事务所注册会计师姓名	王韶华、胡敏坚
境内会计师事务所注册会计师审计服务的连续年限	王韶华 1 年、胡敏坚 6 年
境外会计师事务所名称（如有）	无
境外会计师事务所报酬（万元）（如有）	0
境外会计师事务所审计服务的连续年限（如有）	无
境外会计师事务所注册会计师姓名（如有）	无
境外会计师事务所注册会计师审计服务的连续年限（如有）	无

是否改聘会计师事务所

是  否

聘请内部控制审计会计师事务所、财务顾问或保荐人情况

适用  不适用

## 九、年度报告披露后面临暂停上市和终止上市情况

适用  不适用

## 十、破产重整相关事项

适用  不适用

公司报告期末发生破产重整相关事项。

## 十一、重大诉讼、仲裁事项

适用  不适用

本年度公司无重大诉讼、仲裁事项。

## 十二、处罚及整改情况

适用  不适用

公司报告期不存在处罚及整改情况。

### 十三、公司及其控股股东、实际控制人的诚信状况

适用  不适用

报告期内，公司及实际控制人诚信状况良好，不存在未履行法院生效判决、所负数额较大的债务到期未清偿等情况。

### 十四、公司股权激励计划、员工持股计划或其他员工激励措施的实施情况

适用  不适用

公司于 2016 年 2 月 1 日召开的第二届董事会第四次会议及第二届监事会第四次会议、2016 年 4 月 14 日召开的 2016 年第二次临时股东大会，审议通过了《关于公司<2016 年度员工持股计划（草案）（认购非公开发行股票方式）>及其摘要的议案》。

公司于 2016 年 8 月 11 日召开第二届董事会第十四次会议及第二届监事会第十次会议，审议通过了《关于<广东温氏食品集团股份有限公司 2016 年度员工持股计划（草案修订稿）（认购非公开发行股票方式）>及其摘要的议案》。

截至 2017 年 11 月 19 日，公司 2016 年度员工持股计划尚未开始实施。鉴于公司 2016 年度非公开发行股票的批复到期后自动失效（详见于 2017 年 11 月 20 日在巨潮资讯网（www.cninfo.com.cn）披露的《关于非公开发行股票批复到期失效的公告》（公告编号：2017-103），公司终止了 2016 年度员工持股计划（认购非公开发行股票方式），详见于 2017 年 11 月 20 日在巨潮资讯网（www.cninfo.com.cn）披露的《关于终止 2016 年度员工持股计划的公告》（公告编号：2017-106）。

### 十五、重大关联交易

#### 1、与日常经营相关的关联交易

适用  不适用

关联交易方	关联关系	关联交易类型	关联交易内容	关联交易定价原则	关联交易价格	关联交易金额（万元）	占同类交易金额的比例	获批的交易额度（万元）	是否超过获批额度	关联交易结算方式	可获得的同类交易市价	披露日期	披露索引
筠诚控股及其下属	与公司受同一	关联采购	建筑安装劳务、	市场价格	市场价格	116,438.93	25.44%	133,000	否	转账	市场独立第三	2017 年 04 月 07	详见巨潮资讯

子公司	控制人控制		设备、苗木等								方	日	网： (www.cninfo.com.cn)
筠诚控股及其下属子公司	与公司受同一控制人控制	关联销售	动物粪、设备等	市场价格	市场价格	105.03	0.95%	360	否	转账	市场独立第三方	2017年04月07日	详见巨潮资讯网： (www.cninfo.com.cn)
合计				--	--	116,543.96	--	133,360	--	--	--	--	--
大额销货退回的详细情况				无。									
按类别对本期将发生的日常关联交易进行总金额预计的，在报告期内的实际履行情况（如有）				上述与日常经营相关的关联交易金额未超出公司 2017 年度预计。									
交易价格与市场参考价格差异较大的原因（如适用）				不适用。									

## 2、资产或股权收购、出售发生的关联交易

适用  不适用

公司报告期末未发生资产或股权收购、出售的关联交易。

## 3、共同对外投资的关联交易

适用  不适用

公司报告期末未发生共同对外投资的关联交易。

## 4、关联债权债务往来

适用  不适用

公司报告期不存在关联债权债务往来。

## 5、其他重大关联交易

适用  不适用

公司报告期无其他重大关联交易。

## 十六、重大合同及其履行情况

### 1、托管、承包、租赁事项情况

#### (1) 托管情况

适用  不适用

公司报告期不存在托管情况。

#### (2) 承包情况

适用  不适用

公司报告期不存在承包情况。

#### (3) 租赁情况

适用  不适用

公司报告期不存在租赁情况。

### 2、重大担保

适用  不适用

#### (1) 担保情况

单位：万元

公司及其子公司对外担保情况（不包括对子公司的担保）								
担保对象名称	担保额度 相关公告 披露日期	担保额度	实际发生日期 (协议签署日)	实际担保金 额	担保类型	担保期	是否履行 完毕	是否为关 联方担保
公司对子公司的担保情况								
担保对象名称	担保额度 相关公告 披露日期	担保额度	实际发生日期 (协议签署日)	实际担保金 额	担保类型	担保期	是否履行 完毕	是否为关 联方担保
新兴县佳裕贸易有限 公司	2015 年 11 月 24 日	10,000	2016 年 06 月 20 日	0	连带责任保 证	2016.06.20-2 018.12.31	否	否
广东温氏佳润食品有 限公司	2015 年 11 月 24 日	19,000	2016 年 12 月 21 日	0	连带责任保 证	2016.07.28-2 017.07.27	是	否
新兴县佳裕贸易有限	2015 年 11	15,000	2017 年 02 月 13	0	连带责任保	2016.07.28-2	是	否



公司	月 24 日		日		证	017.07.27		
广东温氏佳润食品有限公司	2015 年 11 月 24 日	19,000	2017 年 10 月 10 日	0	连带责任保证	2017.7.26-2018.7.25	否	否
新兴县佳裕贸易有限公司	2015 年 11 月 24 日	15,000	2017 年 10 月 10 日	0	连带责任保证	2017.7.26-2018.7.25	否	否
54 家全资子公司及控股子公司	2015 年 11 月 24 日	18,000	2015 年 11 月 02 日	53,704.94	连带责任保证	2015.11.02-2020.12.31	否	否
86 家全资子公司及控股子公司	2015 年 11 月 24 日	13,000	2016 年 02 月 22 日	54,994.7	连带责任保证	2016.02.29-2018.02.28	否	否
49 家全资子公司及控股子公司	2015 年 11 月 24 日、2016 年 8 月 26 日	3,800	2016 年 04 月 01 日	23,209.42	连带责任保证	2016.04.01-2017.04.01	是	否
57 家全资子公司及控股子公司	2016 年 03 月 29 日	5,000	2016 年 04 月 08 日	4,023.49	连带责任保证	2016.04.08-2020.12.31	否	否
96 家全资子公司及控股子公司	2015 年 11 月 24 日、2016 年 03 月 29 日、2016 年 8 月 26 日	33,310	2016 年 05 月 26 日	237,750.84	连带责任保证	2016.05.26-2018.05.25	否	否
91 家全资子公司及控股子公司	2016 年 08 月 26 日	3,000	2016 年 09 月 27 日	16,977.35	连带责任保证	2016.09.27-2020.12.31	否	否
91 家全资子公司及控股子公司	2016 年 08 月 26 日	10,000	2016 年 09 月 27 日	11,559.3	连带责任保证	2016.09.27-2020.12.31	否	否
91 家全资子公司及控股子公司	2016 年 08 月 26 日	20,000	2016 年 09 月 27 日	73,248	连带责任保证	2016.09.27-2020.12.31	否	否
91 家全资子公司及控股子公司	2016 年 08 月 26 日	20,000	2016 年 09 月 27 日	24,429.23	连带责任保证	2016.09.27-2020.12.31	否	否
119 家全资子公司及控股子公司	2017 年 04 月 28 日	25,000	2017 年 04 月 28 日	165,308.14	连带责任保证	2017.01.01-2017.12.31	是	否
广东温氏饲料有限公司	2016 年 08 月 26 日	4,700	2016 年 09 月 28 日	13,332.18	连带责任保证	2016.09.28-2020.12.31	否	否
报告期内审批对子公司担保额度合计 (B1)			303,650		报告期内对子公司担保实际发生额合计 (B2)			678,537.59
报告期末已审批的对子公司担保额度合计 (B3)			716,520		报告期末对子公司实际担保余额合计 (B4)			26,977.11
子公司对子公司的担保情况								
担保对象名称	担保额度	担保额度	实际发生日期	实际担保金	担保类型	担保期	是否履行	是否为关

相关公告披露日期	(协议签署日)	额	完毕	关联方担保
公司担保总额（即前三大项的合计）				
报告期内审批担保额度合计 (A1+B1+C1)	303,650	报告期内担保实际发生额 合计 (A2+B2+C2)	678,537.59	
报告期末已审批的担保额度合计 (A3+B3+C3)	716,520	报告期末实际担保余额合 计 (A4+B4+C4)	26,977.11	
实际担保总额（即 A4+B4+C4）占公司净资产的比例		0.83%		
其中：				
为股东、实际控制人及其关联方提供担保的余额（D）		0		
直接或间接为资产负债率超过 70% 的被担保对象提供的债务担保余额（E）		13,264.86		
担保总额超过净资产 50% 部分的金额（F）		0		
上述三项担保金额合计（D+E+F）		13,264.86		
对未到期担保，报告期内已发生担保责任或可能承担连带清偿责任的情况说明（如有）		不适用。		
违反规定程序对外提供担保的说明（如有）		不适用。		

采用复合方式担保的具体情况说明

## （2）违规对外担保情况

适用  不适用

公司报告期无违规对外担保情况。

## 3、委托他人进行现金资产管理情况

### （1）委托理财情况

适用  不适用

报告期内委托理财概况

单位：万元

具体类型	委托理财的资金来源	委托理财发生额	未到期余额	逾期未收回的金额
银行理财产品	自有资金	1,972,000	464,500	0
信托理财产品	自有资金	3,000	0	0
合计		1,975,000	464,500	0

单项金额重大的委托理财具体情况

√ 适用 □ 不适用

单位：万元

受托机构名称 (或受托人姓名)	受托机构 (或受托人)类型	产品类型	金额	资金来源	起始日期	终止日期	资金投向	报酬确定方式	参考年化收益率	预期收益 (如有)	报告期实际损益金额	报告期损益实际收回情况	计提减值准备金额 (如有)	是否经过法定程序	未来是否还有委托理财计划	事项概述及相关查询索引 (如有)
中国银行股份有限公司	银行	银行理财	558,000	自有资金	2017年01月04日	2018年03月26日	银行理财资金池	预期收益=投资本金×预期最高年化收益率/365×实际存续天数	2.80% -5.20%	5,550.91	2,628.47	2,628.47	0	是	是	
中国工商银行股份有限公司	银行	银行理财	490,000	自有资金	2017年01月04日	2018年04月24日	银行理财资金池	预期收益=投资本金×预期最高年化收益率/365×实际存续天数	4.00% -5.00%	6,070.82	3,746.12	3,746.12	0	是	是	
中国农业银行股份有限公司	银行	银行理财	914,000	自有资金	2017年01月07日	2018年03月19日	银行理财资金池	预期收益=投资本金×预期最高年化收益率/365×实际存续天数	2.40% -4.90%	5,538.6	4,080.67	4,080.67	0	是	是	
招商银行股份有限公司	银行	银行理财	10,000	自有资金	2017年08月30日		银行理财资金池	预期收益=投资本金×预期最高年化收益率/365×实际存续天数	3.67%		160.7	160.7	0	是	是	
上海爱建信托有限责任公司	信托	信托理财	3,000	自有资金	2017年07月14日	2017年10月25日	固定收益类产品	预期收益=投资本金×预期最高年化收益率/365×实际存续天数	4.50%	38.64	38.64	38.64	0	是	是	
合计			1,975,000	--	--	--	--	--	--	17,198.97	10,654.6	--	0	--	--	--

说明：公司购买招商银行股份有限公司的理财产品属于无固定期限理财产品。

委托理财出现预期无法收回本金或存在其他可能导致减值的情形

适用  不适用

#### **(2) 委托贷款情况**

适用  不适用

公司报告期不存在委托贷款。

#### **4、其他重大合同**

适用  不适用

公司报告期不存在其他重大合同。

## 十七、社会责任情况

### 1、履行社会责任情况

详见与年报同时披露的社会责任报告。

### 2、履行精准扶贫社会责任情况

#### (1) 精准扶贫规划

报告期内，公司继续积极参与精准扶贫攻坚战中。利用公司的农业综合服务平台优势，在全国范围内拥有 5.54 万合作养殖农户，帮助提升其所在地区的整体农业水平和经济水平；根据国家《“十三五”扶贫攻坚规划》和《中国农村扶贫开发纲要》，依托温氏股份特有的“公司+农户（或家庭农场）”产业模式，依托公司平台，对接贫困人口到户到人，将其纳入到公司产业链条、共建共享体系之中。公司扶贫的总体目标是让合作贫困人口提高养殖劳动水平，拥有养殖产业基础，达到脱贫的目的，进而带动当地经济社会发展。主要任务是在未来一段时期内，让贫困人口提高专业技能，拥有持续发展能力，通过自己的劳动脱贫致富。公司从政策、资金、人员等多方面保障这一目标有序推进，在顶层设计方面，公司出台了专门文件对精准扶贫工作进行指导规范；在实施落地方面，各分子公司结合当地实地，因地制宜地发展了贫困户自建自营模式、贫苦户合股模式、贫困户承包模式、政府精准扶贫模式等多个扶贫模式。

#### (2) 年度精准扶贫概要

公司对精准扶贫的资金投入，包括设备设施投入、贫困人口工资、无息垫资、场地租金分红等。据统计，2017年，公司在全国范围内对接贫困人口 84750人，其中23455人已达到脱贫标准。以产业为依托，贫困户与公司进行多种方式的 合作，探索出多个可复制、可推广的产业扶贫新模式，取得了良好的实际效果。

#### (3) 精准扶贫成效

指标	计量单位	数量/开展情况
一、总体情况	——	——
其中： 1.资金	万元	13,483.80
2.物资折款	万元	85.50
3.帮助建档立卡贫困人口脱贫数	人	23,455
二、分项投入	——	——
1.产业发展脱贫	——	——

其中：	1.1 产业发展脱贫项目类型	——	农林产业扶贫
	1.2 产业发展脱贫项目个数	个	1,051
	1.3 产业发展脱贫项目投入金额	万元	12,656.66
	1.4 帮助建档立卡贫困人口脱贫数	人	22,210
	2.转移就业脱贫	——	——
其中：	2.1 职业技能培训投入金额	万元	12.10
	2.2 职业技能培训人数	人次	5,522
	2.3 帮助建档立卡贫困户实现就业人数	人	1,245
	3.易地搬迁脱贫	——	——
其中：	3.1 帮助搬迁户就业人数	人	0
	4.教育扶贫	——	——
其中：	4.1 资助贫困学生投入金额	万元	0
	4.2 资助贫困学生人数	人	0
	4.3 改善贫困地区教育资源投入金额	万元	0
	5.健康扶贫	——	——
其中：	5.1 贫困地区医疗卫生资源投入金额	万元	0
	6.生态保护扶贫	——	——
	6.2 投入金额	万元	0
	7.兜底保障	——	——
其中：	7.1“三留守”人员投入金额	万元	8.00
	7.2 帮助“三留守”人员数	人	1,043
	7.3 贫困残疾人投入金额	万元	6.00
	7.4 帮助贫困残疾人数	人	180
	8.社会扶贫	——	——
其中：	8.1 东西部扶贫协作投入金额	万元	8,607.07
	8.2 定点扶贫工作投入金额	万元	0
	8.3 扶贫公益基金投入金额	万元	0
	9.其他项目	——	——
	9.2.投入金额	万元	801.04
	9.3.帮助建档立卡贫困人口脱贫数	人	0
	三、所获奖项（内容、级别）	——	——
	贵州省精准扶贫示范单位	玉屏公司	贵州省扶贫开发领导小组颁发

全省脱贫攻坚先进个人	贵州养猪公司李义林	贵州省扶贫开发领导小组颁发
贵州省精准扶贫示范基地	玉屏公司	贵州省工商业联合会颁发
海南省扶贫龙头企业	海南公司	海南省扶贫领导小组办公室
脱贫攻坚先进集体	朝阳公司	辽宁省朝阳市委市政府

#### (4) 后续精准扶贫计划

公司将继续在精准扶贫领域发力，以政策为先导，以产业为依托，巩固扩大工作成果。具体计划如下：

一是继续落实东西扶贫协作。公司总部身处东部，分子公司覆盖多个中西部省份，将利用分子公司在当地的产业布局，继续将当地贫困户纳入到公司的产业体系中来，带动当地贫困户脱贫、经济社会发展。

二是继续完善扶贫方式方法。依托“公司+农户（或家庭农场）”模式，巩固现有模式，探索新兴模式，因人而异提出精准、有针对性的帮扶方案，让精准落到实处。

三是继续巩固现有扶贫成果。加大对贫困农民的职业技能培训力度，将其培养为新型职业农民；继续加强与已脱贫人口的合作，让其持续增收、不再返贫。

### 3、环境保护相关的情况

上市公司及其子公司是否属于环境保护部门公布的重点排污单位  
是

公司或子公司名称	主要污染物及特征污染物的名称	排放方式	排放口数量	排放口分布情况	排放浓度	执行的污染物排放标准	排放总量	核定的排放总量	超标排放情况
石林温氏畜牧有限公司（总部及饲料加工厂）	废水、噪声	废水处理达标后排放	1个 废水排放口	位于最后一级氧化塘出水口	COD： 排放浓度 ≤500mg/L； 氨氮： 排放浓度 ≤45mg/L； 悬浮物： 排放浓度 ≤400mg/L	外排污水执行标准为《污水综合排放标准》表4三级标准（GB8979-1996）和《污水排入城市下水道水质标准》； 噪声执行《工业企业厂界环境噪声排放标准》（GB12348-2008）2类区标准	COD 排放总量：1579.5kg； 氨氮排放总量：48.6kg； 悬浮物排放总量：729kg （达三级标准后进入城市污水处理厂进行处理）	COD 年排放量：≤3.159吨/年； 氨氮年排放量：≤0.0972吨/年； 悬浮物年排放量：≤1.458吨/年	无
石林温氏畜	废水、废	废水	无排放口	无	无	废水处理达到	无	无总量指	无

牧有限公司 (石林种鸡场)	气、噪声	无排放				GB/T18921-2002《城市杂用水水质标准》用于绿化灌溉,不得外排; 臭气浓度符合《畜禽养殖业污染物排放标准》(GB18596-2001); 噪声执行《工业企业厂界环境噪声排放标准》(GB12348-2008)2类区标准		标	
眉山温氏畜牧有限公司	废水	废水处理达标排放	1个废水排放口	位于最后一级氧化塘出水口	COD: 排放浓度 ≤400mg/L; 氨氮: 排放浓度 ≤85mg/L; 悬浮物: 排放浓度 ≤200mg/L	《畜禽养殖业污染物排放标准》(GB18596-2001)	COD 排放总量: 500kg; 氨氮排放量: 80kg	COD 年排放量: ≤0.81 吨/年; 氨氮年排放量: ≤0.12 吨/年	无
广东温氏佳润食品有限公司 荣康公司新兴加工厂	废水、废气	废水、废气处理后达标排放	1个, 废水排放口; 1个大气排放口	污水处理系统出口; 锅炉废气处理系统出口	BOD: 13.2mg/L; COD: 49mg/L; 氨氮: 5.54mg/L; 悬浮物: 24mg/L	广东省《水污染物排放限值》(DB44/26-2001)第二时段一级标准 《锅炉大气污染物排放标准》(DB44/765-2010)	COD 排放总量: 22.295 吨; 氨氮排放量: 2.52 吨; 废水: 1300m <sup>3</sup> /d; SO <sub>2</sub> : 0.43t; NO <sub>x</sub> : 1.73t; 烟尘: 0.303t; 废气: 2135 万 m <sup>3</sup>	排放总量: COD: 33.94t/a 氨氮: 4.85t/a 废水: 1346.78m <sup>3</sup> /d; SO <sub>2</sub> : 1.285t/a NO <sub>x</sub> : 7.56t/a 烟尘: 0.308t/a 废气: 4032 万 m <sup>3</sup> /a	无
钟山温氏畜禽公司(金竹种鸡场)	废水、废气、噪声	废水无外排	无排放口	无	零排放	废水处理达到《污水综合排放标准》(GB8978-1996)一级标准后综合利用, 不外排; 废气执行《大气污染物综合排放标准》	无	无总量指标	无



						(GB16279-1996) 二级标准; 噪声执行《工业企业厂界环境噪声排放标准》(GB12348-2008) 1 类区标准			
广东华农温氏畜牧股份有限公司新兴分公司水台商品猪场	废水 (COD、氨氮、悬浮物)	废水处理达标后排放	1	1 个废水排放口: 位于最后一级氧化塘出水口	执行排放浓度 COD≤100mg/L; 氨氮: ≤15mg/L; 实际监测报告排放浓度 COD: 31mg/L; 氨氮: 0.435mg/L	废水处理达到《农田灌溉水质标准》(GB5084-2005) 和《畜禽养殖业污染物排放标准》(GB18596-2001) 后进行资源化利用; 外排废水达到《水污染物排放限值》(DB44/26-2001) 中一级标准后可以外排; 废气执行《恶臭污染物排放标准》(GB14554-93) 二级标准 噪声执行《工业企业厂界环境噪声排放标准》(GB12348-2008) 2 类标准	废水排放总量 36894m <sup>3</sup> ; COD 排放总量: 1143.7kg; 氨氮排放总量: 16.05kg	年废水排放总量: 36956.25 m <sup>3</sup> /a; COD: 2.03 t/a 氨氮: 0.37 t/a	无
广东华农温氏畜牧股份有限公司新兴分公司罗陈猪场	废水 (COD、氨氮、悬浮物)、废气、噪声	废水处理达标后排放	1	1 个废水排放口: 位于最后一级氧化塘出水口	执行排放浓度 COD≤100mg/L; 氨氮: ≤15mg/L; 实际监测报告排放浓度 COD: 28mg/L; 氨氮: 4.01mg/L	废水处理达到《农田灌溉水质标准》(GB5084-2005) 和《畜禽养殖业污染物排放标准》(GB18596-2001) 后进行资源化利用; 外排废水达到《水污染物排放限值》(DB44/26-2001) 中一级标准后可以外排; 废气执行《恶臭污染物排放标准》(GB14554-93) 二级标准 噪声执行《工业企业厂界环境噪声排放标准》(GB12348-2008) 2 类标准	废水排放总量: 24480 m <sup>3</sup> ; COD 排放总量: 685.44kg; 氨氮排放总量: 97.92kg	年废水排放总量: 26446.8m <sup>3</sup> /a; COD: 1.53 t/a; 氨氮: 0.26 t/a	无
汉川温氏畜牧有限公司中洲猪场	废水	废水处理达标后排放	1	1 个废水排放口: 位于最后一级氧化	pH: 6.18 COD: 23.17 氨氮: 19.1 SS: 107.75	废水处理达到《畜禽养殖业污染排放标准》(GB18596-2001) 后达标排放; 噪声执行《工业企业厂界环境噪声排放标准》(GB12348-2008) 2 类标	COD: 6.8 吨 / 年 氨氮: 0.46 吨/年	COD: 排放总量≤8 吨/年; 氨氮: 排放总量≤0.6 吨/年	无

				塘出 水口		准			
潼南温氏畜牧有限公司 花岩种猪场	废水	废水无 外排	无排放口	无	无	废水处理后进行资源化 利用、不外排； 废气执 行《恶臭污染物排放标 准》（GB14554-93）二级 标准； 噪声执行《工 业企业厂界环境噪声排 放标准》 （GB12348-2008）2 类标 准	无	无总量指 标	无
潼南温氏畜牧有限公司 上和种猪场	废水	废水无 排放	无排放口	无	无	废水处理后进行资源化 利用、不外排； 废气执 行《恶臭污染物排放标 准》（GB14554-93）二级 标准； 噪声执行《工 业企业厂界环境噪声排 放标准》 （GB12348-2008）2 类标 准	无	无总量指 标	无
潼南温氏畜牧有限公司 柏梓种猪场	废水	废水无 排放	无排放口	无	无	废水处理后进行资源化 利用、不外排； 废气执 行《恶臭污染物排放标 准》（GB14554-93）二级 标准； 噪声执行《工 业企业厂界环境噪声排 放标准》 （GB12348-2008）2 类标 准	无	无总量指 标	无
潼南温氏畜牧有限公司 崇龛扩繁场	废水	废水无 排放	无排放口	无	无	废水处理后进行资源化 利用、不外排； 废气执 行《恶臭污染物排放标 准》（GB14554-93）二级 标准； 噪声执行《工 业企业厂界环境噪声排 放标准》 （GB12348-2008）2 类标 准	无	无总量指 标	无
仪陇温氏畜牧有限公司 双胜种猪场	废水、废 气、噪声	废水无 排放	无排放口	无	无	废水处理达到《农田灌溉 水质标准》后资源化利 用、不外排； 噪声执行 《工业企业厂界环境噪 声排放标准》	无	无总量指 标	无

						(GB12348-2008) 2 类标准; 废气执行《恶臭污染物排放标准》(GB14554-93)			
西南养猪公司长寿分公司新同猪场	废水	废水无排放	无排放口	无	无	废水处理用于农田灌溉, 不外排; 噪声执行《工业企业厂界环境噪声排放标准》(GB12348-2008) 2 类标准; 废气执行《畜禽养殖业污染排放标准》	无	无总量指标	无
平昌温氏畜牧有限公司五木猪场	废水	废水无排放	无排放口	无	无	废水处理达到《畜禽养殖业污染排放标准》(GB18596-2001) 后资源化利用, 禁止外排; 噪声执行《工业企业厂界环境噪声排放标准》(GB12348-2008) 2 类标准	无	无总量指标	无
平昌温氏畜牧有限公司元山猪场	废水、噪声	废水无排放	无排放口	无	无	废水处理达到《畜禽养殖业污染排放标准》(GB18596-2001) 后资源化利用, 禁止外排; 噪声执行《工业企业厂界环境噪声排放标准》(GB12348-2008) 2 类标准	无	无总量指标	无
仓山温氏畜牧有限公司回马猪场	废水	废水无排放口	无排放口	无	无	废水处理达到《污水综合排放标准》(GB8978-1996) 后资源化利用, 禁止外排; 废气执行《恶臭污染物排放标准》(GB14554-93) 厂界二级标准; 《畜禽养殖业污染排放标准》(GB18596-2001) 表 7 标准; 噪声执行《工业企业厂界环境噪声排放标准》(GB12348-2008) 2 类标准	无	无总量指标	无
肇庆大华农生物药品有	废水	废水处理达标	1	设置在污	化学需氧量: 17.6mg/L;	达到广东省地方标准《水污染物排放限值》	废水处理量约 18000t/a	化学需氧量:	无

限公司		后排放		水处理站 废水排放口	五日生化需氧量：4.2 mg/L；氨氮：1.15 mg/L；悬浮物：11 mg/L			1.28t/a；氨氮：0.16 t/a	
钟山乳业公司	污水	达标排放	1	无	氨氮小于 15；COD 小于 100	《污水综合排放标准》（GB8978-1996）表 4 一级标准要求	无	无	无

防治污染设施的建设和运行情况：2017年，公司下属所有畜禽养殖场及合作家庭农场都按照要求配套了污染防治设施，并能正常投入使用。

建设项目环境影响评价及其他环境保护行政许可情况：2017年，所有建设项目均符合环境影响评价及其他环境保护行政许可相关要求。

突发环境事件应急预案：公司修订和出台了《温氏环保类事件应急预案》，有效加强了各级单位的协调联动。各单位按地方政府要求制定了应急处置方案，并开展了应急预案演练。

环境自行监测方案：按各级地方政府及相关部门要求制定了环境自行监测方案。

其他应当公开的环境信息

无

其他环保相关信息

无

## 十八、其他重大事项的说明

√ 适用 □ 不适用

### 1、公司实际控制人股份被质押、提前解除质押

报告期内，公司实际控制人成员伍翠珍女士、温均生先生、温鹏程先生办理了股票质押式回购交易业务或将其质押的股票办理了提前解除质押手续。详见2017年4月25日、2017年6月6日、2017年6月21日、2017年11月15日、2017年11月17日、2017年12月5日分别于巨潮资讯网（www.cninfo.com.cn）披露的《关于实际控制人进行股票质押式回购交易的公告》（公告编号：2017-046），《关于实际控制人部分股票提前解除质押的公告》（公告编号：2017-058），《关于实际控制人股票提前解除质押的公告》（公告编号2017-064），《关于实际控制人部分股份质押、补充质押及提前解除质押的公告》（公告编号：2017-101），《关于实际控制人股份提前解除质押的公告》（公告编号：2017-102），《关于实际控制人进行股票质押式回购交易的公告》（公告编号：2017-110）。

## 2、公司发起设立的梅州客商银行股份有限公司获得中国银监会核准批复并获得中国银监会广东监管局的开业批复

公司作为发起人之一发起设立的梅州客商银行股份有限公司于2016年12月31日获得中国银监会核准批复，并于2017年6月23日获得中国银监会广东监管局的开业批复。详见2017年1月3日、2017年6月26日分别于巨潮资讯网（www.cninfo.com.cn）披露的《关于筹建梅州客商银行股份有限公司获得中国银监会核准批复的公告》（公告编号：2017-001），《关于收到中国银监会广东监管局关于梅州客商银行股份有限公司开业批复的公告》（公告编号：2017-65）。

## 3、公司2016年非公开发行股票终止

公司于2017年8月4日收到中国证监会核发的《关于核准广东温氏食品集团股份有限公司非公开发行股票的批复》（证监许可[2017]749号），详见于2017年08月04日和2017年08月07日分别在巨潮资讯网（www.cninfo.com.cn）披露的《关于非公开发行股票申请获得中国证监会核准批复的公告》（公告编号：2017-73）和《更正公告》（公告编号：2017-74）。

在取得上述批复后，公司董事会、管理层与中介机构等一直积极推进本次非公开发行股票事项的各项工。鉴于近期再融资政策法规、市场环境等因素发生变化，公司未能在中国证监会核准批复文件规定的6个月有效期内（即2017年11月19日之前）完成本次非公开发行股票事宜，因此公司本次非公开发行股票的批复到期后自动失效，详见于2017年11月20日在巨潮资讯网（www.cninfo.com.cn）披露的《关于非公开发行股票批复到期失效的公告》（公告编号：2017-103）。

该事项各进展情况公告如下：

披露日期	临时报告披露网站查询索引
2016年2月3日	详见巨潮资讯网（www.cninfo.com.cn）《2016年度非公开发行股票预案》
2016年5月16日	详见巨潮资讯网（www.cninfo.com.cn）《关于收到〈中国证监会行政许可申请受理通知书〉的公告》（公告编号：2016-066）
2016年8月11日	详见巨潮资讯网（www.cninfo.com.cn）《2016年度非公开发行股票预案（修订稿）》
2016年8月15日	详见巨潮资讯网（www.cninfo.com.cn）《2016年度创业板非公开发行股票反馈意见之答复》
2016年9月22日	详见巨潮资讯网（www.cninfo.com.cn）《2016年度创业板非公开发行股票反馈意见之答复（修订稿）》
2016年11月14日	详见巨潮资讯网（www.cninfo.com.cn）《关于实施2016年半年度权益分派后调整非公开发行股票发行价格和发行数量的公告》（公告编号：2016-115）
2016年11月30日	详见巨潮资讯网（www.cninfo.com.cn）《关于非公开发行股票申请获得中国证监会审核通过的公告》（公告编号：2016-119）
2017年5月26日	详见巨潮资讯网（www.cninfo.com.cn）《关于实施2016年度利润分配方案后调整非公开发行股票发行价格和发行数量的公告》（公告编号：2017-055）

2017 年 8 月 4 日	详见巨潮资讯网 (www.cninfo.com.cn) 《关于非公开发行股票申请获得中国证监会核准批复的公告》 (公告编号: 2017-73)
2017 年 8 月 7 日	详见巨潮资讯网 (www.cninfo.com.cn) 《更正公告》 (公告编号: 2017-74)
2017 年 11 月 20 日	详见巨潮资讯网 (www.cninfo.com.cn) 《关于非公开发行股票批复到期失效的公告》 (公告编号: 公告编号: 2017-103)

## 十九、公司子公司重大事项

√ 适用 □ 不适用

公司全资子公司广东温氏投资有限公司利用自有资金对中粮资本投资有限公司进行投资, 投资额为人民币10亿元, 相关合同已签订。详见2017年6月13日在巨潮资讯网 (www.cninfo.com.cn) 披露的《关于拟参与中粮资本投资有限公司增资项目的公告》 (公告编号: 2017-061), 以及2017年8月8日巨潮资讯网 (www.cninfo.com.cn) 披露的《关于参与中粮资本投资有限公司增资项目的进展公告》 (公告编号: 2017-75)。

## 第六节 股份变动及股东情况

### 一、股份变动情况

#### 1、股份变动情况

单位：股

	本次变动前		本次变动增减（+，-）					本次变动后	
	数量	比例	发行新股	送股	公积金转股	其他	小计	数量	比例
一、有限售条件股份	1,369,412,332	31.48%			285,003,619	20,562,696	305,566,315	1,674,978,647	32.09%
3、其他内资持股	1,369,412,332	31.48%			285,003,619	20,562,696	305,566,315	1,674,978,647	32.09%
其中：境内法人持股	0						0		
境内自然人持股	1,369,412,332	31.48%			285,003,619	20,562,696	305,566,315	1,674,978,647	32.09%
4、外资持股	0	0.00%							
境外自然人持股	0	0.00%							
二、无限售条件股份	2,980,884,524	68.52%			585,055,752	-20,562,696	564,493,056	3,545,377,580	67.91%
1、人民币普通股	2,980,884,524	68.52%			585,055,752	-20,562,696	564,493,056	3,545,377,580	67.91%
2、境内上市的外资股		0.00%							
3、境外上市的外资股		0.00%							
4、其他		0.00%							
三、股份总数	4,350,296,856	100.00%	0	0	870,059,371	0	870,059,371	5,220,356,227	100.00%

股份变动的的原因

√ 适用 □ 不适用

1、2017 年 5 月 26 日，公司2016年度权益分派方案实施完毕，因此总股本增加至5,220,356,227股。

2、报告期内，公司部分股东根据承诺申请了类高管锁定，公司新任高管按规定进行了高管锁定，个别高管增持股票，原大华农高管及公司离任监事股份解除限售，个别上市前暂未取得联系的股东在报告期内取得联系并办理了股份过户登记等原因，使本报告期有限售条件股份增加20,562,696股，相应地，无限售条件股份减少20,562,696股。

股份变动的批准情况

√ 适用 □ 不适用

公司 2016 年度权益分派致股本增加的议案已分别经公司第二届董事会第二十次会议、第二届监事会第十四次会议、2016 年度股东大会审议通过。

公司限售股份解除限售的数量和上市流通时间符合相关法律法规及限售承诺；限售股份流通上市的信息披露真实、准确、完整。

股份变动的过户情况

√ 适用 □ 不适用

2017 年 5 月 26 日，公司权益分派方案实施完毕，转增后公司总股本增加至 5,220,356,227 股，2017 年 5 月 31 日，股本变更工商登记手续办理完毕。

股份变动对最近一年和最近一期基本每股收益和稀释每股收益、归属于公司普通股股东的每股净资产等财务指标的影响

√ 适用 □ 不适用

股本（股）		2017年			2017年1-9月		
		基本每股收 益（元/股）	稀释每股收 益（元/股）	归属于上市公司普通 股股东的每股净资产 （元/股）	基本每股收 益（元/股）	稀释每股收 益（元/股）	归属于上市公司普 通股股东的每股净 资产（元/股）
变动前	4,350,296,856.00	1.5519	1.5519	7.4975	0.9284	0.9284	6.8626
变动后	5,220,356,227.00	1.2932	1.2932	6.2479	0.7737	0.7737	5.7188

公司认为必要或证券监管机构要求披露的其他内容

□ 适用 √ 不适用

## 2、限售股份变动情况

√ 适用 □ 不适用

单位：股

股东名称	期初限售股数	本期解除限 售股数	本期增加限售 股数	期末限售股 数	限售原因	拟解除限售日期
温鹏程	135,448,114		27,089,623	162,537,737	首发前个人类限售 股：150,984,000 股； 高管锁定股：	首发前个人类限售股： 150,984,000 股，2018 年 11 月 2 日解限；高管锁定



					11,553,737 股	股：每年按规定 25%解锁。
梁焕珍	115,781,776		23,156,355	138,938,131	首发前个人类限售股：127,232,640 股； 高管锁定股：11,705,491 股	首发前个人类限售股：127,232,640 股，2018 年 11 月 2 日解限； 高管锁定股：每年按规定 25%解锁。
温均生	102,819,600		20,563,920	123,383,520	首发前个人类限售股：123,383,520 股	首发前个人类限售股：123,383,520 股，2018 年 11 月 2 日解限。
温小琼	96,000,000		19,200,000	115,200,000	首发前个人类限售股：115,200,000 股	首发前个人类限售股：115,200,000 股，2018 年 11 月 2 日解限。
温志芬	93,204,000		19,226,610	112,430,610	首发前个人类限售股：111,844,800 股； 高管锁定股：585,810 股	首发前个人类限售股：111,844,800 股，2018 年 11 月 2 日解限； 高管锁定股：每年按规定 25%解锁。
严居然	92,829,302		18,565,859	111,395,161	高管锁定股：111,395,161 股	高管锁定股：每年按规定 25%解锁。
黎沃灿	85,277,783		13,471,784	98,749,567	高管锁定股：98,749,567 股	高管锁定股：每年按规定 25%解锁。
黄伯昌	67,985,000		13,596,999	81,581,999	高管锁定股：81,581,999 股	高管锁定股：每年按规定 25%解锁。
严居能	66,202,796		13,240,558	79,443,354	高管锁定股：79,443,354 股	高管锁定股：每年按规定 25%解锁。
黎洪灿	6,068,754		59,857,585	65,926,339	高管锁定股：65,926,339 股	高管锁定股：每年按规定 25%解锁。
其他股东合计	507,795,207	103,460,310	181,057,332	585,392,229	首发前个人类限售股：285,487,586 股； 高管锁定股：299,904,643 股	首发前个人类限售股：285,487,586 股，2018 年 11 月 2 日解限； 高管锁定股：每年按规定 25%解锁。
合计	1,369,412,332	103,460,310	409,026,625	1,674,978,647	--	--

## 二、证券发行与上市情况

### 1、报告期内证券发行（不含优先股）情况

适用  不适用

### 2、公司股份总数及股东结构的变动、公司资产和负债结构的变动情况说明

适用  不适用

1、2017 年 5 月 26 日，公司 2016 年度权益分派方案实施完毕，因此总股本增加至 5,220,356,227 股；

2、报告期内，公司部分股东根据承诺申请了类高管锁定，公司新任高管按规定进行了高管锁定，个别高管增持股票，原大华农高管及公司离任监事股份解除限售，个别上市前暂未取得联系的股东在报告期内取得联系并办理了股份过户登记等原因，使有限售条件股份比例由上一报告期末的 31.48%增至 32.09%，相应地，无限售条件股份比例由 68.52%减至 67.91%；

3、以上股份变动对公司资产、负债结构不产生影响。

### 3、现存的内部职工股情况

适用  不适用

## 三、股东和实际控制人情况

### 1、公司股东数量及持股情况

单位：股

报告期末普通股 股东总数	55,119	年度报告披露日 前上一月末普通 股股东总数	65,037	报告期末表决权 恢复的优先股股 东总数（如有） （参见注 9）	0	年度报告披露日 前上一月末表决 权恢复的优先股 股东总数（如有） （参见注 9）	0	
持股 5% 以上的股东或前 10 名股东持股情况								
股东名称	股东性质	持股比例	报告期末持股 数量	报告期内 增减变动 情况	持有有限售条 件的股份数量	持有无限售 条件的股份 数量	质押或冻结情况	
							股份状态	数量
温鹏程	境内自然人	4.15%	216,716,982	36,119,497	162,537,737	54,179,245	质押	17,755,996
严居然	境内自然人	2.85%	148,526,882	24,754,480	111,395,161	37,131,721		
梁焕珍	境内自然人	2.74%	142,839,961	23,806,660	138,938,131	3,901,830		
温均生	境内自然人	2.68%	139,824,250	23,304,042	123,383,520	16,440,730		
黎沃灿	境内自然人	2.52%	131,666,089	21,944,348	98,749,567	32,916,522	质押	1,851,774
温小琼	境内自然人	2.48%	129,239,380	21,539,897	115,200,000	14,039,380		
温志芬	境内自然人	2.42%	126,208,835	21,685,706	112,430,610	13,778,225		
黄伯昌	境内自然人	2.08%	108,775,999	18,129,333	81,581,999	27,194,000		
严居能	境内自然人	2.03%	105,924,473	17,654,079	79,443,354	26,481,119		
温木桓	境内自然人	2.02%	105,409,878	17,568,313	0	105,409,878		

战略投资者或一般法人因配售新股成为前 10 名股东的情况（如有）（参见注 4）	不适用		
上述股东关联关系或一致行动的说明	温鹏程、温均生、梁焕珍、温小琼、温志芬为公司实际控制人温氏家族成员； 严居然、严居然为兄弟关系。		
前 10 名无限售条件股东持股情况			
股东名称	报告期末持有无限售条件股份数量	股份种类	
		股份种类	数量
温木桓	105,409,878	人民币普通股	105,409,878
温耀光	59,031,706	人民币普通股	59,031,706
温鹏程	54,179,245	人民币普通股	54,179,245
中国证券金融股份有限公司	42,406,525	人民币普通股	42,406,525
冯冰钊	41,300,753	人民币普通股	41,300,753
黄玉泉	40,808,222	人民币普通股	40,808,222
谢应林	40,736,777	人民币普通股	40,736,777
梁伙旺	39,527,515	人民币普通股	39,527,515
何达材	39,091,465	人民币普通股	39,091,465
严居然	37,131,721	人民币普通股	37,131,721
前 10 名无限售流通股股东之间，以及前 10 名无限售流通股股东和前 10 名股东之间关联关系或一致行动的说明	前 10 名股东温鹏程、严居然、温木桓，同时为前 10 名无限售流通股股东； 前 10 名股东温均生、梁焕珍、温小琼、温志芬与前 10 名无限售流通股股东温鹏程同为公司实际控制人温氏家族成员； 前 10 名股东严居然与前 10 名无限售流通股股东严居然为兄弟关系； 公司未知其他前 10 名无限售流通股股东之间，以及前 10 名无限售流通股股东和前 10 名股东之间是否存在关联关系。		
参与融资融券业务股东情况说明（如有）（参见注 5）	不适用		

公司前 10 名普通股股东、前 10 名无限售条件普通股股东在报告期内是否进行约定购回交易

是  否

公司前 10 名普通股股东、前 10 名无限售条件普通股股东在报告期内未进行约定购回交易。

## 2、公司控股股东情况

控股股东性质：自然人控股

控股股东类型：自然人

控股股东姓名	国籍	是否取得其他国家或地区居留权
温鹏程	中国	否
温均生	中国	否

梁焕珍	中国	否
温小琼	中国	否
温志芬	中国	否
伍翠珍	中国	否
温子荣	中国	否
陈健兴	中国	否
刘容娇	中国	否
孙芬	中国	否
古金英	中国	否
主要职业及职务	温志芬：董事长；温鹏程：董事；温均生：董事；温小琼：董事、副总裁；伍翠珍：财务部（共享中心）副总经理；陈健兴：养禽事业部市场经营部副总经理；孙芬：饲料采购中心副总经理；古金英、梁焕珍、温子荣、刘容娇：无	
报告期内控股和参股的其他境内外上市公司的股权情况	无	

控股股东报告期内变更

适用  不适用

公司报告期控股股东未发生变更。

### 3、公司实际控制人情况

实际控制人性质：境内自然人

实际控制人类型：自然人

实际控制人姓名	国籍	是否取得其他国家或地区居留权
温鹏程	中国	否
温均生	中国	否
梁焕珍	中国	否
温小琼	中国	否
温志芬	中国	否
伍翠珍	中国	否
温子荣	中国	否
陈健兴	中国	否
刘容娇	中国	否
孙芬	中国	否
古金英	中国	否
主要职业及职务	温志芬：董事长；温鹏程、温均生：董事；温小琼：董事、副总裁；伍翠珍：	

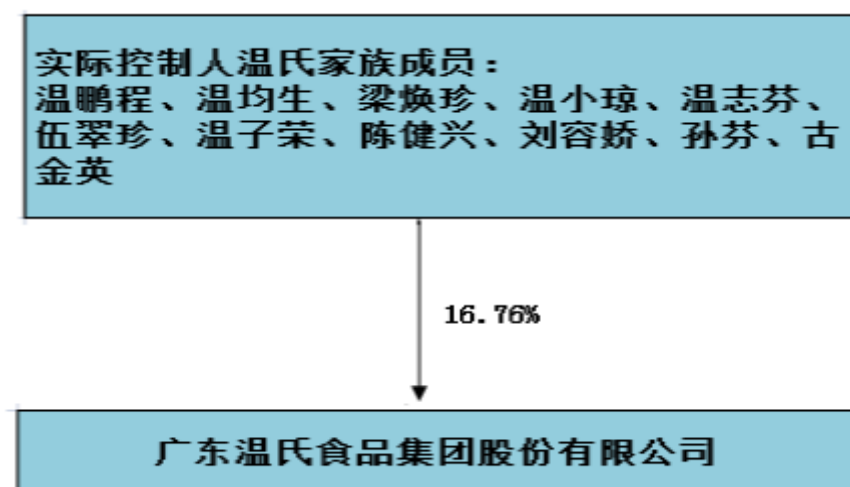
	财务部（共享中心）副总经理；陈健兴；养禽事业部市场经营部副总经理；孙芬；饲料采购中心副总经理；古金英、梁焕珍、温子荣、刘容娇；无
过去 10 年曾控股的境内外上市公司情况	无

实际控制人报告期内变更

适用  不适用

公司报告期实际控制人未发生变更。

公司与实际控制人之间的产权及控制关系的方框图



实际控制人通过信托或其他资产管理方式控制公司

适用  不适用

#### 4、其他持股在 10%以上的法人股东

适用  不适用

#### 5、控股股东、实际控制人、重组方及其他承诺主体股份限制减持情况

适用  不适用

## 第七节 优先股相关情况

适用  不适用

报告期公司不存在优先股。

## 第八节 董事、监事、高级管理人员和员工情况

### 一、董事、监事和高级管理人员持股变动

姓名	职务	任职状态	性别	年龄	任期起始日期	任期终止日期	期初持股数 (股)	本期增持 股份数量 (股)	本期减 持股份 数量 (股)	其他增减变 动(股)	期末持股数 (股)
温志芬	董事长	现任	男	48	2017年04月06日	2018年12月09日	104,523,129	650,900		21,034,806	126,208,835
温鹏程	董事	现任	男	56	2012年12月07日	2018年12月09日	180,597,485			36,119,497	216,716,982
严居然	董事、总裁	现任	男	56	2012年12月07日	2018年12月09日	123,772,402			24,754,480	148,526,882
温均生	董事	现任	男	61	2012年12月07日	2018年12月09日	116,520,208			23,304,042	139,824,250
温小琼	董事、副总裁	现任	女	53	2012年12月07日	2018年12月09日	107,699,483			21,539,897	129,239,380
黄松德	董事	现任	男	65	2012年12月07日	2018年12月09日	63,498,464			12,699,693	76,198,157
黎沃灿	董事	现任	男	67	2012年12月07日	2018年12月09日	109,721,741			21,944,348	131,666,089
严居能	董事	现任	男	54	2012年12月07日	2018年12月09日	88,270,394			17,654,079	105,924,473
陈舒	独立董事	现任	女	64	2015年12月10日	2018年12月09日					
万良勇	独立董事	现任	男	39	2014年04月07日	2018年12月09日					
许治	独立董事	现任	男	43	2015年12月10日	2018年12月09日					
胡隐昌	独立董事	现任	男	57	2015年12月10日	2018年12月09日					
伍政维	职工监事、监事会主席	现任	男	55	2012年12月07日	2018年12月09日	15,613,199			3,122,639	18,735,838
凌卫国	股东监事	现任	男	56	2015年12月10日	2018年12月09日	14,501,566			2,900,313	17,401,879

陈志强	股东监事	现任	男	53	2015年12月10日	2018年12月09日	9,794,400			1,958,880	11,753,280
黄伯昌	股东监事	现任	男	45	2012年12月07日	2018年12月09日	90,646,666			18,129,333	108,775,999
傅明亮	职工监事	现任	男	54	2012年12月07日	2018年12月09日	6,872,791		233,000	1,374,558	8,014,349
罗旭芳	副总裁	现任	男	54	2012年12月07日	2018年12月09日	10,363,140	52,000		2,079,128	12,494,268
叶京华	副总裁	现任	男	51	2012年12月07日	2018年12月09日	27,058,549			5,411,710	32,470,259
陈峰	副总裁	现任	男	45	2012年12月07日	2018年12月09日	9,510,605			1,902,121	11,412,726
何维光	副总裁	现任	男	57	2013年12月04日	2018年12月09日	47,756,194			9,551,239	57,307,433
陈瑞爱	副总裁	现任	女	48	2015年11月04日	2018年12月09日	8,645,521			1,729,104	10,374,625
梅锦方	董事会秘书	现任	男	53	2014年04月07日	2018年12月09日	948,000			189,600	1,137,600
梁志雄	副总裁	现任	男	49	2017年06月13日	2018年12月09日	71,136,458			14,227,292	85,363,750
林建兴	财务总监	现任	男	40	2017年06月13日	2018年12月09日	792,000			158,400	950,400
合计	--	--	--	--	--	--	1,208,242,395	702,900	233,000	241,785,159	1,450,497,454

## 二、公司董事、监事、高级管理人员变动情况

√ 适用 □ 不适用

姓名	担任的职务	类型	日期	原因
温志芬	董事长	任免	2017年04月06日	第二届董事会第二十次会议聘任选举
温鹏程	董事	离任	2017年04月06日	辞去董事长职务，仍担任董事
温小琼	董事、副总裁	任免	2017年06月13日	辞去财务总监职务，仍担任董事、副总裁
梁志雄	副总裁	任免	2017年06月13日	第二届董事会第二十四次会议聘任
林建兴	财务总监	任免	2017年06月13日	第二届董事会第二十四次会议聘任

## 三、任职情况

公司现任董事、监事、高级管理人员专业背景、主要工作经历以及目前在公司的主要职责

**温志芬先生，董事长，董事会战略委员会主任委员及薪酬与考核委员会委员。**汉族，1970年出生，中



国国籍，未有任何国家和地区的永久海外居留权，硕士研究生。1993 年进入温氏股份的前身工作，历任公司副总裁、总裁，副董事长。现任温氏股份董事长、广东筠诚投资控股股份有限公司董事、广东省新兴县北英慈善基金会副理事长、新兴县新州教育基金会副理事长。

**温鹏程先生，董事，董事会战略委员会委员。**汉族，1962 年出生，中国国籍，未有任何国家和地区的永久海外居留权，研究生毕业。1983 年进入温氏股份的前身工作，历任公司总裁、董事长。现任温氏股份董事、广东筠诚投资控股股份有限公司董事长、新兴县粤宝源投资有限公司执行董事。

**严居然先生，董事，总裁，董事会提名委员会委员。**汉族，1962 年出生，中国国籍，未有任何国家和地区的永久海外居留权；高中毕业。1983 年进入温氏股份的前身工作，历任公司副总裁、技术总监、常务副总裁。现任温氏股份董事、总裁，广东筠诚投资控股股份有限公司董事。

**温均生先生，董事。**汉族，1957 年出生，中国国籍，未有任何国家和地区的永久海外居留权。高中毕业。1985 年进入温氏股份的前身工作，历任公司副总裁、董事，现任温氏股份董事、广东筠诚投资控股股份有限公司董事、新兴县合源小额贷款有限公司董事。

**温小琼女士，董事，副总裁，董事会审计委员会委员。**汉族，1965 年出生，中国国籍，未有任何国家和地区的永久海外居留权，大专学历。1983 年进入温氏股份的前身工作，历任公司财务部经理、财务部总经理、财务总监。现任温氏股份董事、副总裁，广东筠诚投资控股股份有限公司董事。

**黄松德先生，董事，董事会战略委员会委员。**汉族，1953 年出生，中国国籍，未有任何国家和地区的永久海外居留权，本科学历。1992 年进入温氏股份的前身工作，历任公司办公室副主任、副总裁、董事会秘书、董事。现任温氏股份董事、广东筠诚投资控股股份有限公司董事、新兴县合源小额贷款有限公司董事、广东中科白云创业投资有限公司副董事长、珠海市农村商业银行股份有限公司董事、上海新农饲料股份有限公司董事、上海裕石创业投资管理有限公司董事、佛山市南湖国际旅行社股份有限公司董事、新兴县粤宝源投资有限公司监事、西安三角防务股份有限公司监事、广东省新兴县北英慈善基金会副理事长。

**黎沃灿先生，董事。**汉族，1951 年出生，中国国籍，未有任何国家和地区的永久海外居留权。中专学历。1984 年进入温氏股份的前身工作，历任公司副总裁、董事。现任温氏股份董事、广东筠诚投资控股股份有限公司董事、广东省新兴县北英慈善基金会副理事长、新兴县六祖慈善会副理事长。

**严居能先生，董事。**汉族，1964 年出生，中国国籍，未有任何国家和地区的永久海外居留权。中专学历。1983 年进入温氏股份的前身工作，历任区域总经理、事业部副总裁。现任温氏股份董事、广东筠诚投资控股股份有限公司董事、广东省新兴县北英慈善基金会理事。

**陈舒女士，独立董事，董事会提名委员会主任委员。**汉族，1954 年出生，中国国籍，未有任何国家和地区的永久海外居留权。本科学历。曾任广州市荔湾区司法局主任、副局长，广州市金鹏律师事务所律师、

广州市律师协会秘书长兼广州仲裁委员会仲裁员。现任温氏股份董事、广州市律师协会名誉会长、金发科技股份有限公司独立董事、广州港股份有限公司独立董事。

**万良勇先生，独立董事，董事会审计委员会主任委员及薪酬与考核委员会委员。**汉族，1979 年出生，中国国籍，未有任何国家和地区的永久海外居留权。管理学博士。现任华南理工大学工商管理学院教授、博士生导师、会计系主任、兼任中国会计学会理事，温氏股份独立董事、广东省广告股份有限公司独立董事，广州海格通信股份有限公司独立董事

**许治先生，独立董事，董事会薪酬与考核委员会主任委员及审计委员会委员。**汉族，1975 年出生，中国国籍，未有任何国家和地区的永久海外居留权。经济学博士。现任华南理工大学工商管理学院教授、博士生导师，温氏股份独立董事、前海人寿保险股份有限公司独立董事、深圳市盛讯达科技股份有限公司独立董事。

**胡隐昌先生，独立董事，董事会战略委员会委员及提名委员会委员。**汉族，1961 年出生，中国国籍，未有任何国家和地区的永久海外居留权。本科学历。历任中国水产科学研究院珠江水产研究所研究室主任、科技发展处副处长、处长、所长助理、副所长，珠江水产研究所城市渔业学科首席科学家，兼任全国水产标准化委员会观赏鱼分技术委员会委员、秘书长、农业部外来生物入侵突发事件预警与风险评估咨询委员会委员、中华人民共和国濒危物种科学委员会协审专家、广州市农学会副理事长、广东水产学会休闲渔业专业委员会主任委员、《生物安全学报》编委会委员、广东省濒危水生野生动植物种科学委员会生态及野生动植物管理学科委员。现任温氏股份独立董事、深圳市康达尔（集团）股份有限公司独立董事。

**伍政维先生，监事会主席，职工监事。**汉族，1963 年出生，中国国籍，未有任何国家和地区的永久海外居留权，本科学历。1994 年进入温氏股份的前身工作，历任公司办公室副主任、办公室主任、区域总经理、战略投资部总经理兼董事会办公室主任。现任温氏股份职工代表监事、广东省新兴县北英慈善基金会理事。

**凌卫国先生，股东监事。**汉族，1962 年出生，中国国籍，未有任何国家和地区的永久海外居留权；大专学历。1992 年进入温氏股份的前身工作，历广东温氏南方家禽育种有限公司办公室主任、副经理、副总经理、总经理、温氏股份办公室主任。现任温氏股份非职工代表监事、广东新牧网络科技有限公司董事长。

**陈志强先生，股东监事。**汉族，1965 年出生，中国国籍，未有任何国家和地区的永久海外居留权；大专学历。1992 年进入温氏股份的前身工作，历任太仓广东温氏家禽有限公司副经理、区域总经理、经营部总经理、广东温氏食品营销有限公司总经理。现任温氏股份非职工代表监事。

**黄伯昌先生，股东监事。**汉族，1973 年出生，中国国籍，未有任何国家和地区的永久海外居留权；大专学历。1990 年进入温氏股份的前身工作，历任公司董事、饲料部副主任、饲料采购中心广西兴业佳通

公司副主任、新兴县佳通水运有限公司副主任、物流中心综合室副主任。现任温氏股份非职工代表监事，广东筠诚投资控股股份有限公司董事。

**傅明亮先生，职工监事。**汉族，1964 年出生，中国国籍，未有任何国家和地区的永久海外居留权，大专学历。1999 年进入温氏股份的前身工作，历任公司进出口部主任、广州办事处副主任、佳裕公司经理、温氏股份办公室副主任。现任温氏股份职工代表监事。

**罗旭芳先生，副总裁。**汉族，1964 年出生，中国国籍，未有任何国家和地区的永久海外居留权。硕士研究生。1994 年至今在华南农业大学任教，并派驻温氏股份的前身工作；历任公司办公室副主任、养猪公司经理、华农温氏总经理，现任温氏股份副总裁。

**陈峰先生，副总裁。**汉族，1973 年出生，中国国籍，未有任何国家和地区的永久海外居留权。硕士研究生。1997 年至今在华南农业大学任教，并派驻温氏股份的前身工作；历任公司兽医部副总经理、生产部总经理、生产技术部总经理、技术中心总经理，现任温氏股份副总裁。

**叶京华先生，副总裁。**汉族，1967 年出生，中国国籍，未有任何国家和地区的永久海外居留权，大专学历。1993 年进入温氏股份的前身工作，历任区域副总经理、总经理、人力资源部总经理，现任温氏股份副总裁。

**何维光先生，副总裁。**汉族，1961 年出生，中国国籍，未有任何国家和地区的永久海外居留权。高中学历，1987 年 7 月进入温氏股份的前身工作，历任公司饲料部总经理、饲料采购中心总经理，现任温氏股份副总裁，广东筠诚投资控股股份有限公司监事。

**梅锦方先生，董事会秘书。**汉族，1965 年出生，中国国籍，未有任何国家和地区的永久海外居留权，硕士研究生。曾任广东云浮硫铁矿信息中心主任。2005 年进入温氏股份的前身工作，历任公司研究院科研管理部副主任、温氏股份办公室副主任、投资与发展委员会副主任、董事会办公室主任、广东温氏投资有限公司总经理。现任温氏股份董事会秘书、广东筠业投资有限公司执行董事、广州志鸿物流有限公司董事、广州康盛生物科技有限公司董事、贵州好一多乳业股份有限公司董事、广东中科白云创业投资有限公司董事、中粮资本投资有限公司董事、广州众恒光电科技有限公司监事、天津市松正电动汽车技术股份有限公司监事、上海裕石创业投资管理有限公司监事、华夏航空股份有限公司监事、昆明七彩云南实业股份有限公司监事、梅州客商银行股份有限公司监事。

**陈瑞爱女士，副总裁。**汉族，1970 年出生，中国国籍，未有任何国家和地区的永久海外居留权。理学博士，现任华南农业大学教授、博士生导师，入选国家百千万人才工程。1992 年进入温氏股份的前身工作，历任公司技术中心技术总监、兽医部总经理，广东大华农动物保健品有限公司董事长兼总经理，广东大华农动物保健品股份有限公司董事兼总经理、副董事长兼总裁。现任温氏股份副总裁。

**梁志雄先生，副总裁。**汉族，1969 年出生，中国国籍，未有任何国家和地区的永久海外居留权。本科学历。1987 年进入温氏股份前身工作，1987 年至 2013 年历任技术中心经理、区域总经理、公司副总裁；2013 年至 2017 年 4 月任广东筠诚控股股份有限公司副总裁、董事会秘书。现任温氏股份副总裁、广东筠诚投资控股股份有限公司董事。

**林建兴先生，财务总监。**汉族，1978 年出生，中国国籍，未有任何国家和地区的永久海外居留权。本科学历，注册会计师。2005 年进入温氏股份前身工作，曾任广东大华农动物保健品股份有限公司财务总监，2011 年起历任温氏股份财务部副总经理、总经理。现任温氏股份财务总监。

在股东单位任职情况

适用  不适用

在其他单位任职情况

适用  不适用

任职人员姓名	其他单位名称	在其他单位担任的职务	任期起始日期	任期终止日期	在其他单位是否领取报酬津贴
温志芬	广东筠诚投资控股股份有限公司	董事	2012 年 12 月 30 日	2019 年 04 月 14 日	否
温志芬	广东省新兴县北英慈善基金会	副理事长	2005 年 09 月 30 日		否
温志芬	新兴县新州教育基金会	副理事长	2014 年 11 月 28 日		否
温鹏程	广东筠诚投资控股股份有限公司	董事长	2012 年 12 月 30 日	2019 年 04 月 14 日	否
温鹏程	新兴县粤宝源投资有限公司	执行董事	2013 年 01 月 29 日		否
严居然	广东筠诚投资控股股份有限公司	董事	2012 年 12 月 30 日	2019 年 04 月 14 日	否
严居然	广东省新兴县北英慈善基金会	副理事长	2005 年 09 月 30 日		否
温小琼	广东筠诚投资控股股份有限公司	董事	2012 年 12 月 30 日	2019 年 04 月 14 日	否
温均生	广东筠诚投资控股股份有限公司	董事	2012 年 12 月 30 日	2019 年 04 月 14 日	否
温均生	新兴县合源小额贷款有限公司	董事	2012 年 07 月 12 日	2019 年 01 月 25 日	否
温均生	广东省新兴县北英慈善基金会	理事长	2005 年 09 月 30 日		否
温均生	新兴县新州教育基金会	副理事长	2014 年 11 月 28 日		否
黄松德	广东筠诚投资控股股份有限公司	董事	2012 年 12 月 30 日	2019 年 04 月 14 日	否
黄松德	新兴县合源小额贷款有限公司	董事	2012 年 07 月 12 日	2019 年 01 月 25 日	否
黄松德	广东中科白云创业投资有限公司	副董事长	2012 年 12 月 13 日		否
黄松德	珠海市农村商业银行股份有限公司	董事	2012 年 12 月 07 日	2018 年 12 月 06 日	否
黄松德	上海新农饲料股份有限公司	董事	2014 年 12 月 11 日		否

黄松德	上海裕石创业投资管理有限公司	董事	2012年06月06日		否
黄松德	佛山市南湖国际旅行社股份有限公司	董事	2016年03月01日	2019年02月28日	否
黄松德	广东省新兴县北英慈善基金会	副理事长	2005年09月30日		否
黄松德	新兴县粤宝源投资有限公司	监事	2013年01月29日		否
黄松德	西安三角防务股份有限公司	监事	2017年05月03日	2020年05月02日	否
黎沃灿	广东筠诚投资控股股份有限公司	董事	2012年12月30日	2019年04月14日	否
黎沃灿	广东省新兴县北英慈善基金会	副理事长	2005年09月30日		否
黎沃灿	新兴县六祖慈善会	副理事长	2012年10月16日		否
严居能	广东筠诚投资控股股份有限公司	董事	2012年12月30日	2019年04月14日	否
严居能	广东省新兴县北英慈善基金会	理事	2005年09月30日		否
陈舒	金发科技股份有限公司	独立董事	2014年05月21日	2020年05月17日	是
陈舒	广州港股份有限公司	独立董事	2016年12月20日	2019年12月19日	是
万良勇	广东省广告股份有限公司	独立董事	2014年01月27日	2020年01月22日	是
万良勇	广州海格通信股份有限公司	独立董事	2014年09月10日	2019年07月25日	是
许治	前海人寿保险股份有限公司	独立董事	2015年09月01日		是
许治	深圳市盛迅达科技股份有限公司	独立董事	2015年06月01日	2020年08月17日	是
胡隐昌	深圳市康达尔(集团)股份有限公司	独立董事	2012年06月30日	2018年06月26日	是
凌卫国	广东新牧网络科技有限公司	董事长	2013年05月13日	2019年12月19日	否
伍政维	广东省新兴县北英慈善基金会	理事	2005年09月30日		否
黄伯昌	广东筠诚投资控股股份有限公司	董事	2012年12月30日	2019年04月14日	否
梅锦方	广东筠业投资有限公司	执行董事	2016年09月19日		否
梅锦方	广东中科白云创业投资有限公司	董事	2012年12月13日		否
梅锦方	广州康盛生物科技有限公司	董事	2014年03月01日		否
梅锦方	贵州好一多乳业股份有限公司	董事	2014年05月29日		否
梅锦方	广州志鸿物流有限公司	董事	2016年01月22日	2019年01月21日	否
梅锦方	中粮资本投资有限公司	董事	2017年08月24日	2020年08月23日	否
梅锦方	上海裕石创业投资管理公司	监事	2012年06月06日		否
梅锦方	天津市松正电动汽车技术股份有限公司	监事	2013年03月18日		否
梅锦方	广州众恒光电科技有限公司	监事	2015年09月16日		否
梅锦方	华夏航空股份有限公司	监事	2016年12月21日	2019年12月20日	否
梅锦方	昆明七彩云南实业股份有限公司	监事	2017年09月29日	2020年09月28日	否
梅锦方	梅州客商银行股份有限公司	监事	2017年06月11日	2020年06月11日	否
何维光	广东筠诚投资控股股份有限公司	监事	2012年12月30日	2019年04月14日	否

梁志雄	广东筠诚投资控股股份有限公司	董事	2012 年 12 月 30 日	2019 年 04 月 14 日	否
-----	----------------	----	------------------	------------------	---

公司现任及报告期内离任董事、监事和高级管理人员近三年证券监管机构处罚的情况

适用  不适用

#### 四、董事、监事、高级管理人员报酬情况

董事、监事、高级管理人员报酬的决策程序、确定依据、实际支付情况

董事、监事、高级管理人员报酬的决策程序：2017 年公司董事、监事的报酬方案由公司第二届董事会第二十次会议及 2016 年度股东大会审议通过。2017 年公司高级管理人员的报酬方案由公司第二届董事会第二十次会议审议通过。

董事、监事、高级管理人员报酬确定依据：根据行业薪酬情况、当地物价水平及公司生产经营实际情况来确定。由于 2017 年行业整体状况及公司盈利状况较好，公司根据第二届董事会第二十次会议及 2016 年度股东大会决议，对董事、监事、高级管理人员薪酬（或津贴）进行了适当调整。

董事、监事、高级管理人员报酬的实际支付情况：公司共有董事、监事、高级管理人员共 25 人，2017 年实际所得报酬 4962.44 万元。

公司报告期内董事、监事和高级管理人员报酬情况

单位：万元

姓名	职务	性别	年龄	任职状态	从公司获得的税前报酬总额	是否在公司关联方获取报酬
温志芬	董事长	男	48	现任	438.83	否
温鹏程	董事	男	56	现任	465.28	否
严居然	董事、总裁	男	56	现任	413.42	否
温小琼	董事、副总裁	女	53	现任	387.46	否
温均生	董事	男	61	现任	257.68	否
黄松德	董事	男	65	现任	144.2	否
黎沃灿	董事	男	67	现任	125.2	否
严居能	董事	男	54	现任	208.51	否
陈舒	独立董事	女	64	现任	20	否
万良勇	独立董事	男	39	现任	20	否
许治	独立董事	男	43	现任	20	否
胡隐昌	独立董事	男	57	现任	0	否
伍政维	监事会主席、职工监事	男	55	现任	128.51	否

凌卫国	股东监事	男	56	现任	103.82	否
陈志强	股东监事	男	53	现任	105.66	否
黄伯昌	股东监事	男	45	现任	33.47	否
傅明亮	职工监事	男	54	现任	96.49	否
罗旭芳	副总裁	男	54	现任	348.78	否
陈峰	副总裁	男	45	现任	298.07	否
叶京华	副总裁	男	51	现任	300.15	否
何维光	副总裁	男	57	现任	231.03	否
梅锦方	董事会秘书	男	53	现任	299.95	否
陈瑞爱	副总裁	女	48	现任	323.43	否
梁志雄	副总裁	男	49	现任	92.74	否
林建兴	财务总监	男	40	现任	99.76	否
合计	--	--	--	--	4,962.44	--

公司董事、高级管理人员报告期内被授予的股权激励情况

适用  不适用

## 五、公司员工情况

### 1、员工数量、专业构成及教育程度

母公司在职员工的数量（人）	1,209
主要子公司在职员工的数量（人）	49,365
在职员工的数量合计（人）	50,574
当期领取薪酬员工总人数（人）	50,574
母公司及主要子公司需承担费用的离退休职工人数（人）	63
专业构成	
专业构成类别	专业构成人数（人）
生产人员	40,234
销售人员	1,721
技术人员	2,267
财务人员	1,358
行政人员	4,994
合计	50,574
教育程度	
教育程度类别	数量（人）

博士	68
硕士	531
本科	4,589
大专	5,644
其他	39,742
合计	50,574

## 2、薪酬政策

公司的薪酬福利政策以效率优先、兼顾公平为原则，充分体现保障性和适度的激励性。公司根据岗位价值评估结果制定工资标准，按员工的所属岗位和技能水平支付工资；工资标准根据社会经济发展水平、企业的经济效益和外部劳动力市场的行情定期调整，整体工资水平在公司所在地处于领先地位；绩效奖金根据公司效益及个人绩效结果按月或年度发放；公司根据国家有关法律、法规及地方性文件办理、缴存各项社会保险和住房公积金，并代扣代缴员工个人所得税。

## 3、培训计划

2017年，围绕集团年度工作重点和人才培养规划，制定了公司年度培训工作计划并予以落实。温氏学院分层、分类举办干部培训班15期，累计培训2000余人次。其中：针对中高级管理人员，培训内容包括企业管理、宏观经济形势分析、激活组织、财务共享等；针对总部机关单位、事业部及下属分公司的中、基层管理人员，培训内容包括企业文化、管理技能和业务知识。集团公司下属各单位在温氏学院组织了25期干部和骨干培训班，培训1500余人。此外，公司各业务单位组织的基层干部、后备人才、技术人员、普通员工等各类人员培训班近9000期，培训30余万人次。通过年度培训计划的开展，增强了员工对企业的认同感和归属感，强化了管理人员的综合素养和管理技能，提高了专业人才的知识水平和业务技能，促进了公司人才梯队建设和各项管理工作的有效运行及落实。

## 4、劳务外包情况

适用  不适用

劳务外包的工时总数（小时）	16,454,880
劳务外包支付的报酬总额（元）	397,953,372.00



## 第九节 公司治理

### 一、公司治理的基本状况

报告期内，公司严格按照《公司法》、《证券法》、《上市公司治理准则》、《深圳证券交易所创业板股票上市规则》、《深圳证券交易所创业板上市公司规范运作指引》等法律法规和中国证监会有关法律法规的要求，不断完善公司法人治理结构，建立健全公司内部管理和控制制度，持续深入开展公司治理活动，促进公司规范运作，不断加强信息披露工作，积极开展投资者关系管理工作，维护了上市公司及股东利益，确保了公司安全、稳定、健康、持续的发展。

截至本报告期末，公司治理的实际情况符合《上市公司治理准则》、《深圳证券交易所创业板上市公司规范运作指引》等相关法律法规的要求，不存在尚未解决的公司治理问题。

2017 年度公司治理具体情况如下：

#### （一）关于股东与股东大会

公司严格按照《公司法》、《上市公司股东大会规则》、深圳证券交易所创业板的相关规定和要求以及《公司章程》、《股东大会议事规则》等规定，规范股东大会的召集、召开和表决程序。公司股东大会均由董事会召集，公司按规定时间发出股东大会会议通知，并设置现场投票和网络投票。现场股东大会由公司董事会秘书、监事、股东代表及见证律师共同查验参会股东及股东代理人的身份证明、持股凭证、授权委托书及表决票，保证出席公司股东大会的股东及股东代理人均具有合法有效的资格。在股东大会上能够保证各位股东有充分的发言权，确保全体股东特别是中小股东享有平等地位，充分行使股东的权力。公司至今未发生重大事项绕过股东大会的情况，也未发生重大事项先实施后审议的情况。公司不存在违反《上市公司股东大会规则》的其他情形。

#### （二）关于董事和董事会

公司董事会设董事 12 名，其中独立董事 4 名，董事会的人数及人员构成符合法律、法规和《公司章程》的要求。董事会成员专业结构合理，能够有效、科学、迅速、谨慎的做出决策。公司董事能够依据《董事会议事规则》、《独立董事工作制度》、《深圳证券交易所创业板上市公司规范运作指引》等规定开展工作，出席董事会和股东大会，勤勉尽责地履行职责和义务，同时积极参加相关培训，熟悉并掌握相关法律法规。独立董事按照《公司章程》等法律、法规不受影响的独立履行职责，出席公司董事会、股东大会，对公司重大投资、董事、高级管理人员的任免发表自己的独立意见，保证了公司的规范运作。

公司董事会已根据《上市公司治理准则》设立了提名委员会、审计委员会、战略委员会和薪酬与考

核委员会四个专业委员会，各专业委员会根据各自职责为董事会的决策提供了科学和专业的意见和参考。

### （三）关于监事和监事会

公司监事会设监事 5 名，其中职工监事 2 名，监事会的人数和构成符合法律、法规和《公司章程》的规定与要求。监事会会议的召集、召开程序，完全按照《监事会议事规则》的要求履行，并按照拟定的会议议程进行。在日常工作中，各位监事能够按照《公司章程》、《监事会议事规则》等规定的要求，认真履行自己的职责，本着对公司和全体股东负责的精神，审核公司定期报告，对公司董事、高级管理人员的行为进行监督，对公司重大事项、重大财务决策事项进行监督。

### （四）关于绩效评价与激励约束机制

公司董事会下设的薪酬和考核委员会负责对公司的董事、高管进行绩效考核，公司建立了目标责任考核体系、高级管理团队年度绩效考核评估制度，对高级管理人员采取年度绩效评估的办法，设定关键评估指标，既考核评估当年的绩效，又兼顾公司的长期发展要求，定期对高管团队的年度绩效进行评估，同时将年度经营目标与年度评估结果相挂钩。公司现有的考核及激励约束机制符合公司的发展要求。

### （五）关于信息披露与透明度

公司严格按照有关法律法规以及《上市公司信息披露管理办法》、《信息披露管理制度》、《投资者关系管理制度》等规章制度的要求做好公司信息的管理与披露工作，真实、准确、及时、公平、完整地披露有关信息。

指定公司董事会秘书负责信息披露工作，协调公司与投资者的关系，接待投资者来访和咨询，向投资者提供公司已披露的资料；并指定《中国证券报》、《证券时报》、《证券日报》、《上海证券报》和巨潮资讯网为公司信息披露的指定报纸和网站，真实、准确、完整地披露信息，确保公司所有投资者均能够以平等的机会获取公司信息。

### （六）关于相关利益者

公司充分尊重和维护相关利益者的合法权益，重视公司的社会责任，实现股东、员工、社会等各方利益的协调平衡，共同推动公司持续、健康的发展。

### （七）内部审计制度

为加强内部控制活动的监督和评价，有效控制风险，公司制定了《董事会审计委员会工作细则》、《内部控制制度》由审计委员会负责全面审查和监督公司的财务报告、内部审计方案及内部控制的有效性，审阅和审查财务、经营、合规、风险管理情况。公司设置审计监察部，负责内部审计工作，并建立了内部审计制度，对审计委员会负责，向审计委员会报告工作。审计监察部对公司财务信息及内部控制制度的建立和实施等进行检查和监督，对公司募集资金使用及存放等进行重点审计，及时向审计委员会提交工作计划

并汇报审计工作报告，就审计过程中发现的问题进行督促整改。

#### （八）关于投资者关系管理

公司一直高度重视投资者关系管理工作，不断学习先进的投资者关系管理经验。公司证券事务部作为投资者关系管理的具体实施机构，致力于构建与投资者的良好互动关系，树立公司在资本市场的良好形象。指定公司董事会秘书作为投资者关系管理负责人，安排专人负责投资者来访接待工作，并做好投资者关系管理工作档案的建立和保管，合理妥善地安排个人投资者、机构投资者、行业分析师等相关人员到公司进行调研，并切实做好信息的保密工作。

通过投资者关系管理电话、电子信箱、传真、深交所互动易、巨潮资讯网站等多种渠道与投资者加强沟通，尽可能解答投资者的疑问。

公司治理的实际状况与中国证监会发布的有关上市公司治理的规范性文件是否存在重大差异

是  否

公司治理的实际状况与中国证监会发布的有关上市公司治理的规范性文件不存在重大差异。

## 二、公司相对于控股股东在业务、人员、资产、机构、财务等方面的独立情况

### 1、资产独立情况

公司具备与生产经营相关的生产系统、辅助生产系统和配套设施，合法拥有与生产经营有关的土地、房屋、机器设备以及商标、专利、非专利技术的所有权或者使用权，具有独立的原材料采购和产品销售系统。

### 2、人员独立情况

公司拥有独立的人事档案、人事聘用和任免制度以及考核、奖惩制度，及独立的工资管理、福利与社会保障体系。公司总裁、副总裁、财务总监和董事会秘书等高级管理人员均在本公司领取报酬。

### 3、财务独立情况

公司设有完整、独立的财务机构，配备了充足的专职财务会计人员，建立了独立的会计核算体系和财务管理制度，并独立开设银行账户、独立纳税、独立做出财务决策。

### 4、机构独立情况

公司拥有独立的生产经营和办公场所，公司的机构设置在人员、生产经营和办公场所及管理制度等各方面完全独立。公司设有健全的组织机构体系，股东大会、董事会、监事会及董事会下属专业委员会等内部机构独立运作，不受其他单位或个人的干涉。

### 5、业务独立情况

公司拥有独立完整的采购体系、生产体系、销售体系和研发设计体系，具有面向市场自主经营的能力。

## 三、同业竞争情况

适用  不适用

## 四、报告期内召开的年度股东大会和临时股东大会的有关情况

### 1、本报告期股东大会情况

会议届次	会议类型	投资者参与比例	召开日期	披露日期	披露索引
2016 年度股东大会	年度股东大会	50.38%	2017 年 04 月 27 日	2017 年 04 月 27 日	详见 2017 年 4 月 27 日巨潮资讯网 (www.cninfo.com.cn)《2016 年度股东大会决议公告》
2017 年第一次临时股东大会	临时股东大会	41.58%	2017 年 10 月 31 日	2017 年 10 月 31 日	详见 2017 年 10 月 31 日巨潮资讯网 (www.cninfo.com.cn)《2017 年第一次临时股东大会决议公告》

### 2、表决权恢复的优先股股东请求召开临时股东大会

适用  不适用

## 五、报告期内独立董事履行职责的情况

### 1、独立董事出席董事会及股东大会的情况

独立董事出席董事会及股东大会的情况							
独立董事姓名	本报告期应参加董事会次数	现场出席董事会次数	以通讯方式参加董事会次数	委托出席董事会次数	缺席董事会次数	是否连续两次未亲自参加董事会会议	出席股东大会次数
陈舒	11	2	9	0	0	否	0
万良勇	11	2	9	0	0	否	0
许治	11	2	9	0	0	否	0
胡隐昌	11	1	10	0	0	否	2

## 2、独立董事对公司有关事项提出异议的情况

独立董事对公司有关事项是否提出异议

是  否

报告期内独立董事对公司有关事项未提出异议。

## 3、独立董事履行职责的其他说明

独立董事对公司有关建议是否被采纳

是  否

独立董事对公司有关建议被采纳或未被采纳的说明

报告期内公司共召开 11 次董事会，全体独立董事均出席了相关会议，并认真履行职责，独立、客观地发表意见，提出的建设性意见均被公司采纳。报告期内独立董事通过定期了解和听取公司经营情况的汇报，不定期到公司进行现场调研，与公司董事、监事、高级管理人员、内审部门及会计师进行沟通等形式，对公司的非公开发行股票、对外投资、对外担保、募集资金、内部控制等事项发表独立意见，切实发挥有效监督作用。

## 六、董事会下设专门委员会在报告期内履行职责情况

### （一）战略委员会的工作情况

公司战略委员会委员严格按照《战略委员会工作细则》的规定积极履行职责。报告期内，对公司中长期发展战略规划事项进行可行性研究并提出建议，向董事会报告工作并对董事会负责。报告期内，战略委员会就公司业务发展目标等事项进行了审核，认为：上述公司的业务发展目标符合公司的整体发展需要和巩固公司主营业务，符合公司和股东的利益。

### （二）审计委员会的工作情况

公司审计委员会严格按照《审计委员会工作细则》的要求，监督公司内部审计制度及其实施情况，审核公司财务信息及其披露情况。

1、报告期内，公司审计委员会分别召开会议审核了公司 2016 年年度报告、2017 年第一季度报告、半年度报告和第三季度报告，并形成书面记录。

2、在对 2016 年度财务报告的审计工作中，审计委员会与审计机构协商确定年度财务报告审计工作计划，审阅了审计机构审计的公司财务报表，并督促审计机构确保审计的独立性和审计工作的如期完成。

同时对审计机构的年报审计工作进行总结和评价，审计委员会认为正中珠江会计师事务所（特殊普通合伙）在对公司 2016 年报审计过程中尽职尽责，能按照中国注册会计师审计准则要求，遵守会计师事务所的职业道德规范，客观公正地对公司财务报表发表了意见。

3、对照《上市公司治理准则》、《深圳证券交易所上市公司内部控制指引》的要示，督促和指导公司审计监察部对公司内部控制情况、募集资金的使用及存放情况进行审查。

4、对广东正中珠江会计师事务所（特殊普通合伙）在 2016 年度对公司提供的审计服务进行评估，并提请董事会续聘其为公司 2017 年度审计机构：广东正中珠江会计师事务所（特殊普通合伙）在执业过程中坚持以专业的能力，独立、客观、公正的态度进行审计，尽职尽责，表现了良好的职业规范和精神，很好地履行了双方签定的《业务约定书》，按时完成了公司 2016 年年报审计工作。根据其职业操守与履职能力，审计委员会提出续聘其为公司 2017 年度财务审计机构的建议。

### （三）提名委员会的工作情况

公司提名委员会严格按照公司《提名委员会工作细则》执行职责，主要负责持续研究与关注公司高级管理人员选拔制度，提名、审查公司董事长、副总裁、财务总监的候选人。提名委员会与经营层保持密切沟通，了解公司人才需求，积极为人才选拔献言献策，为公司人力资源的科学管理提出了有益建议。

### （四）薪酬与考核委员会的工作情况

公司薪酬委员会委员严格按照公司《薪酬与考核委员会工作细则》切实履行职责，审议通过了《关于确定董事、监事、高级管理人员和独立董事薪酬（或津贴）的议案》。

## 七、监事会工作情况

监事会在报告期内的监督活动中发现公司是否存在风险

是  否

公司监事会对报告期内的监督事项无异议。

## 八、高级管理人员的考评及激励情况

公司建立了目标责任考核体系、高级管理团队年度绩效考核评估制度，对高级管理人员采取年度绩效评估的办法，设定关键评估指标，既考核评估当年的绩效，又兼顾公司的长期发展要求，定期对高管团队的年度绩效进行评估，同时将年度经营目标与年度评估结果相挂钩。报告期内，公司已按考核评估制度对高级管理人员进行了考核和评价，并已在年度薪酬奖励的发放中予以体现。

## 九、内部控制评价报告

### 1、报告期内发现的内部控制重大缺陷的具体情况

是  否

### 2、内控自我评价报告

内部控制评价报告全文披露日期	2018 年 04 月 10 日	
内部控制评价报告全文披露索引	巨潮资讯网（www.cninfo.com.cn）	
纳入评价范围单位资产总额占公司合并财务报表资产总额的比例	100.00%	
纳入评价范围单位营业收入占公司合并财务报表营业收入的比例	100.00%	
缺陷认定标准		
类别	财务报告	非财务报告
定性标准	重大缺陷认定标准：① 董事、监事、高级管理人员舞弊；② 对已经公告的财务报告出现重大差错而进行的差错更正；③ 当期财务报告存在重大差错，而内部控制运行过程中未发现该差错；④ 公司审计委员会和审计部门对财务报告内部控制监督无效。重要缺陷认定标准：① 未建立反舞弊程序和控制措施；② 对于非常规或特殊交易的账务处理没有建立相应控制机制③ 对于财务报告编制过程中存在一项或多项缺陷不能保证编制的财务报表达到真实、准确的目标。一般缺陷认定标准：未构成重大缺陷、重要缺陷标准的其他内部控制缺陷。	重大缺陷认定标准：① 公司经营活动违反国家法律、法规；② 媒体负面新闻频频曝光，对公司声誉造成重大影响；③ 高级管理人员和核心技术人员严重流失；④ 内部控制重大缺陷未得到整改。重要缺陷认定标准：① 公司违反国家法律、法规活动受到轻微处罚；② 媒体出现负面新闻，对公司声誉造成影响；③ 关键岗位人员严重流失；④ 内部控制重要缺陷未得到整改。一般缺陷认定标准：① 媒体出现负面新闻，但影响不大；② 一般岗位人员流失严重；③ 内部控制一般缺陷未得到整改。
定量标准	重大缺陷：错报金额 $\geq$ 税前利润 5%；重要缺陷：税前利润的 $1\% \leq$ 错报金额 $<$ 税前利润 5%；一般缺陷：错报金额 $<$ 税前利润的 1%。	重大缺陷：直接损失金额 $\geq$ 资产总额的 0.5%；重要缺陷：资产总额的 $0.1\% <$ 直接损失金额 $<$ 资产总额的 0.5%；一般缺陷：直接损失金额 $\leq$ 资产总额的 0.1%。
财务报告重大缺陷数量（个）	0	
非财务报告重大缺陷数量（个）	0	
财务报告重要缺陷数量（个）	0	
非财务报告重要缺陷数量（个）	0	

## 十、内部控制审计报告或鉴证报告

不适用

## 第十节 公司债券相关情况

公司是否存在公开发行并在证券交易所上市，且在年度报告批准报出日未到期或到期未能全额兑付的公司债券

是

### 一、公司债券基本信息

债券名称	债券简称	债券代码	发行日	到期日	债券余额 (万元)	利率	还本付息方式
广东温氏食品集团股份有限公司 2017 年面向合格投资者公开发行公司债券（第一期）	17 温氏 01	112506	2017 年 03 月 20 日	2022 年 03 月 20 日	50,000	4.60%	本期债券每年付息一次，到期一次还本，最后一期利息随本金的兑付一起支付
广东温氏食品集团股份有限公司 2017 年面向合格投资者公开发行公司债券（第二期）	17 温氏 02	112539	2017 年 07 月 04 日	2022 年 07 月 04 日	200,000	4.87%	本期债券每年付息一次，到期一次还本，最后一期利息随本金的兑付一起支付
公司债券上市或转让的交易场所	深圳证券交易所						
投资者适当性安排	上述公司债券上市后将被实施投资者适当性管理，仅限合格投资者参与交易，公众投资者认购或买入的交易行为无效						
报告期内公司债券的付息兑付情况	17 温氏 01 首个付息日为 2018 年 3 月 20 日，公司于 2018 年 3 月 20 日支付自 2017 年 3 月 20 日至 2018 年 3 月 19 日期间的本期公司债券利息。17 温氏 02 首个付息日为 2018 年 7 月 4 日，报告期内未发生付息兑付						
公司债券附发行人或投资者选择权条款、可交换条款等特殊条款的，报告期内相关条款的执行情况（如适用）。	上述公司债券的期限均为 5 年期，附第 3 年末发行人调整票面利率选择权和投资者回售选择权						

### 二、债券受托管理人和资信评级机构信息

债券受托管理人：							
名称	中国国际金融股份有限公司	办公地址	北京市朝阳区建国门外大街 1 号国贸大厦 2 座 27 层及 28	联系人	赵亮、郭允	联系人电话	010-65051166



			层			
报告期内对公司债券进行跟踪评级的资信评级机构：						
名称	联合信用评级有限公司		办公地址	北京市朝阳区建国门外大街2号PICC大厦12层		
报告期内公司聘请的债券受托管理人、资信评级机构发生变更的，变更的原因、履行的程序、对投资者利益的影响等（如适用）	不适用。					

### 三、公司债券募集资金使用情况

公司债券募集资金使用情况及履行的程序	公司于 2015 年 11 月 21 日召开第一届董事会第 31 次会议，且于 2015 年 12 月 10 日召开 2015 年第一次临时股东大会，审议通过了《关于公司符合公开发行公司债券条件的议案》、《关于公开发行公司债券方案的议案》，拟发行不超过 50 亿元公司债券，经中国证监会“证监许可[2016]596 号”文件核准，公司将在中国境内面向合格投资者公开发行不超过 50 亿元公司债券，采用分期发行方式，目前已发行两期公司债券，累计发行规模为人民币 25 亿元，其中第一期 5 亿元，第二期 20 亿元。两期债券募集资金均用于偿还公司借款及补充流动资金。
年末余额（万元）	0
募集资金专项账户运作情况	公司根据相关法律法规的规定指定募集资金专项账户，用于公司债券募集资金的接收、存储、划转与本息偿付。上述公司债券募集资金专项账户开户银行信息如下：账户名称：广东温氏食品集团股份有限公司；开户银行：中国银行股份有限公司云浮新兴科技园支行；银行账户：644459968003。公司已经与募集资金开户银行及受托管理人签署了三方监管协议。
募集资金使用是否与募集说明书承诺的用途、使用计划及其他约定一致	是

### 四、公司债券信息评级情况

2017 年 5 月 22 日，联合信用评级有限公司出具了《广东温氏食品集团股份有限公司公司债券 2017 年跟踪评级报告》，维持公司主体长期信用等级为 AAA，评级展望为“稳定”，公司发行的“17 温氏 01”信用等级为 AAA。AAA 评级表示受评对象偿还债务的能力极强，基本不受不利经济环境的影响，违约风险极低。

### 五、公司债券增信机制、偿债计划及其他偿债保障措施

报告期内，公司债券增信机制、偿债计划及其他偿债保障措施未发生变更，正常执行，与募集说明书的相关承诺一致。

## 六、报告期内债券持有人会议的召开情况

报告期内，公司未召开债券持有人会议。

## 七、报告期内债券受托管理人履行职责的情况

公司债券存续期内，债券受托管理人严格按照《债券受托管理协议》中的约定，对公司资信状况、募集资金管理运用情况等进行了持续跟踪，并督促公司履行公司债券募集说明书中所约定义务，积极行使了债券受托管理人职责，维护债券持有人的合法权益。报告期内，债券受托管理人就公司董事长变动情况出具了重大事项受托管理事务临时报告，公司于 2017 年 4 月 11 日在巨潮网进行了披露。

## 八、截至报告期末公司近 2 年的主要会计数据和财务指标

单位：万元

项目	2017 年	2016 年	同期变动率
息税折旧摊销前利润	932,298.43	1,417,184.69	-34.21%
流动比率	162.53%	187.56%	-25.03%
资产负债率	31.95%	24.27%	7.68%
速动比率	67.77%	79.22%	-11.45%
EBITDA 全部债务比	156.77%	-	-
利息保障倍数	45.06	236.26	-80.93%
现金利息保障倍数	85.22	143.78	-40.73%
EBITDA 利息保障倍数	57.92	269.56	-78.51%
贷款偿还率	100.00%	100.00%	0.00%
利息偿付率	100.00%	100.00%	0.00%

上述会计数据和财务指标同比变动超过 30%的主要原因

√ 适用 □ 不适用

息税折旧摊销前利润同比下降 34.21%，主要是本报告期公司利润下降所致；利息保障倍数、EBITDA 利息保障倍数同比分别下降 80.93%、78.51%，主要是本报告期公司利润下降，同时利息支出增加所致；现金利息保障倍数同比下降 40.73%，主要是本报告期公司经营活动产生的现金流量净额减少所致。

## 九、报告期内对其他债券和债务融资工具的付息兑付情况

报告期内，公司无发行其他债券和债务融资工具。

## 十、报告期内获得的银行授信情况、使用情况以及偿还银行贷款的情况

公司与银行等金融机构保持良好的长期合作关系，并获得较高的授信额度，间接债务融资能力较强。截至本报告期末，公司共在各家金融机构获得授信人民币 145.73 亿元，其中已使用授信额度为人民币 34.65 亿元，尚未使用的银行授信额度为人民币 111.08 亿元。报告期内，公司能够按时足额支付银行贷款本金及利息，不存在展期及减免情况等。

## 十一、报告期内执行公司债券募集说明书相关约定或承诺的情况

报告期内，公司严格履行债券相关约定和承诺。对债券投资者的利益提供了充分的保障。

## 十二、报告期内发生的重大事项

报告期内，公司董事长变动，公司于 2017 年 4 月 7 日在巨潮网披露了《关于董事长辞职及选举新任董事长、聘任名誉董事长的公告》（公告编号：2017-034），该事项对公司经营情况及偿债能力不会产生影响。

## 十三、公司债券是否存在保证人

是  否

## 第十一节 财务报告

### 一、审计报告

审计意见类型	标准的无保留意见
审计报告签署日期	2018 年 04 月 09 日
审计机构名称	广东正中珠江会计师事务所（特殊普通合伙）
审计报告文号	广会审字[2018]G17037380029 号
注册会计师姓名	王韶华、胡敏坚

审计报告正文

## 审 计 报 告

广会审字[2018]G17037380029号

广东温氏食品集团股份有限公司全体股东：

### 一、 审计意见

我们审计了广东温氏食品集团股份有限公司（以下简称“温氏股份”）财务报表，包括2017年12月31日的合并及母公司资产负债表，2017年度的合并及母公司利润表、合并及母公司现金流量表、合并及母公司股东权益变动表以及相关财务报表附注。

我们认为，后附的财务报表在所有重大方面按照企业会计准则的规定编制，公允反映了温氏股份2017年12月31日的财务状况以及2017年度的经营成果和现金流量。

### 二、 形成审计意见的基础

我们按照中国注册会计师审计准则的规定执行了审计工作。审计报告的“注册会计师对财务报表审计的责任”部分进一步阐述了我们在这些准则下的责任。按照中国注册会计师职业道德守则，我们独立于温氏股份，并履行了职业道德方面的其他责任。我们相信，我们获取的审计证据是充分、适当的，为发表审计意见提供了基础。

### 三、 关键审计事项

关键审计事项是我们根据职业判断，认为对本期财务报表审计最为重要的事项。这些事项的应对以对财务报表整体进行审计并形成审计意见为背景，我们不对这些事项单独发表意见。

#### （一）生物资产减值

##### 1、事项描述

2017年12月31日，温氏股份生物资产账面价值为117.35亿元，占资产总额的23.93%。生物资产减值的披露，请参阅合并财务报表附注五之“存货-消耗性生物资产”及“生产性生物资产”，对于生物资产减值的会计政策详见附注三“存货”之消耗性生物资产及“生产性生物资产”。

由于生物资产减值需要管理层作出重大判断，考虑到市场价格周期性波动影响较大，我们将生物资产的减值确定为关键审计事项。

## 2、审计应对

(1) 了解及评价了管理层复核、评估和确定生物资产减值的内部控制的设计有效性，并测试了关键控制执行的有效性，包括有关识别减值客观证据和计算减值准备的控制；

(2) 对生物资产进行抽样盘点，检查生物资产的数量及状况；

(3) 与温氏股份管理层（以下简称“管理层”）进行沟通，了解并评估日常经营过程中生物资产安全的防范措施以及风险应对策略；

(4) 对管理层计算的生物资产可变现净值所涉及的重要假设进行评价，包括检查销售价格、成活率、单位成本、销售费用等；

(5) 查询近年来肉猪、肉鸡价格等生物资产变动情况，了解肉猪、肉鸡等产品价格周期性波动规律，检查分析管理层考虑这些因素对生物资产发生减值风险的影响；

(6) 获取温氏股份生物资产的跌价准备计算表、减值准备计算表，检查分析可变现净值的合理性，评估生物资产减值计提的准确性。

### (二) 收入确认

#### 1、事项描述

温氏股份主要从事商品肉猪、肉鸡的养殖与销售，2017年度温氏股份营业收入为556.57亿元。鉴于营业收入为温氏股份关键业绩指标，交易对象分散，产生错报的固有风险较高，因此我们将收入确认确定为关键审计事项。

关于营业收入的确认会计政策，详见财务报表附注三之“收入确认方法”，营业收入披露详见财务报表附注五之“营业收入与营业成本”及财务报表附注十五之“营业收入与营业成本”。

#### 2、审计应对

(1) 了解和评价管理层与收入确认相关的关键内部控制的设计和运行有效性，并测试了关键控制执行的有效性；

(2) 抽查重要的销售合同，识别与商品所有权上的风险和报酬转移相关的合同条款与条件，评价温氏股份的收入确认的会计政策是否符合企业会计准则的要求；

(3) 对温氏股份商品肉猪、肉鸡产能与销售数量进行分析性复核；

(4) 对本期新增的客户进行关注，获取新增重要客户的档案信息，通过公开渠道查询其相关信息，对其与温氏股份是否存在关联关系进行评估；

(5) 执行分析性复核程序，判断销售收入和毛利率变动的合理性；检查温氏股份肉猪、肉鸡各月销售均价，并与市场交易价格进行比较分析；

(6) 抽取销售明细表，复核有关的购销合同、发货单、销售票据、称重数据、银行收款单据，对温氏股份EAS系统数据与财务账簿中的销售数量、金额进行核对分析；

(7) 对资产负债表日前后确认的销售收入执行抽样测试，评估销售收入是否在恰当的期间确认。

## 四、其他信息

温氏股份管理层对其他信息负责。其他信息包括温氏股份2017年度报告中涵盖的信息，但不包括财务报表和我们的审计报告。

我们对财务报表发表的审计意见不涵盖其他信息，我们也不对其他信息发表任何形式的鉴证结论。

结合我们对财务报表的审计，我们的责任是阅读其他信息，在此过程中，考虑其他信息是否与财务报表或我们在审计过程中了解到的情况存在重大不一致或者似乎存在重大错报。

基于我们已执行的工作，如果我们确定其他信息存在重大错报，我们应当报告该事实。在这方面，我们无任何事项需要报告。

## 五、管理层和治理层对财务报表的责任

管理层负责按照企业会计准则的规定编制财务报表，使其实现公允反映，并设计、执行和维护必要的内部控制，以使财务报表不存在由于舞弊或错误导致的重大错报。

在编制财务报表时，管理层负责评估温氏股份的持续经营能力，披露与持续经营相关的事项（如适用），并运用持续经营假设，除非管理层计划清算温氏股份、终止运营或别无其他现实的选择。

治理层负责监督温氏股份的财务报告过程。

## 六、注册会计师对财务报表审计的责任

我们的目标是对财务报表整体是否不存在由于舞弊或错误导致的重大错报获取合理保证，并出具包含审计意见的审计报告。合理保证是高水平的保证，但并不能保证按照审计准则执行的审计在某一重大错报存在时总能发现。错报可能由于舞弊或错误导致，如果合理预期错报单独或汇总起来可能影响财务报表使用者依据财务报表作出的经济决策，则通常认为错报是重大的。

在按照审计准则执行审计工作的过程中，我们运用职业判断，并保持职业怀疑。同时，我们也执行以下工作：

（1）识别和评估由于舞弊或错误导致的财务报表重大错报风险，设计和实施审计程序以应对这些风险，并获取充分、适当的审计证据，作为发表审计意见的基础。由于舞弊可能涉及串通、伪造、故意遗漏、虚假陈述或凌驾于内部控制之上，未能发现由于舞弊导致的重大错报的风险高于未能发现由于错误导致的重大错报的风险。

（2）了解与审计相关的内部控制，以设计恰当的审计程序，但目的并非对内部控制的有效性发表意见。

（3）评价管理层选用会计政策的恰当性和作出会计估计及相关披露的合理性。

（4）对管理层使用持续经营假设的恰当性得出结论。同时，根据获取的审计证据，就可能对温氏股份持续经营能力产生重大疑虑的事项或情况是否存在重大不确定性得出结论。如果我们得出结论认为存在重大不确定性，审计准则要求我们在审计报告中提请报表使用者注意财务报表中的相关披露；如果披露不充分，我们应当发表非无保留意见。我们的结论基于截至审计报告日可获得的信息。然而，未来的事项或情况可能导致温氏股份不能持续经营。

（5）评价财务报表的总体列报、结构和内容（包括披露），并评价财务报表是否公允反映相关交易和事项。

（6）就温氏股份中实体或业务活动的财务信息获取充分、适当的审计证据，以对合并财务报表发表审计意见。我们负责指导、监督和执行集团审计，并对审计意见承担全部责任。

我们与治理层就计划的审计范围、时间安排和重大审计发现等事项进行沟通，包括沟通我们在审计中识别出的值得关注的内部控制缺陷。

我们还就已遵守与独立性相关的职业道德要求向治理层提供声明，并与治理层沟通可能被合理认为影响我们独立性的所有关系和其他事项，以及相关的防范措施（如适用）。

从与治理层沟通过的事项中，我们确定哪些事项对本期财务报表审计最为重要，因而构成关键审计事

项。我们在审计报告中描述这些事项，除非法律法规禁止公开披露这些事项，或在极少数情形下，如果合理预期在审计报告中沟通某事项造成的负面后果超过在公众利益方面产生的益处，我们确定不应在审计报告中沟通该事项。

广东正中珠江会计师事务所（特殊普通合伙）

中国注册会计师：王韶华

(项目合伙人)

中国 广州

中国注册会计师：胡敏坚

二〇一八年四月九日

## 二、财务报表

财务附注中报表的单位为：人民币元

### 1、合并资产负债表

编制单位：广东温氏食品集团股份有限公司

2017 年 12 月 31 日

单位：元

项目	期末余额	期初余额
流动资产：		
货币资金	1,129,248,479.53	791,829,909.20
结算备付金		
拆出资金		
以公允价值计量且其变动计入当期损益的金融资产	115,763,145.84	148,351,536.13
衍生金融资产		
应收票据		50,000.00
应收账款	172,570,169.37	143,846,113.17
预付款项	142,118,655.60	106,973,316.88
应收保费		
应收分保账款		
应收分保合同准备金		
应收利息		
应收股利	79,600.00	

其他应收款	553,554,163.03	293,322,992.88
买入返售金融资产		
存货	11,328,456,483.67	10,547,508,833.20
持有待售的资产		
一年内到期的非流动资产		
其他流动资产	6,232,029,847.64	6,414,092,744.69
流动资产合计	19,673,820,544.68	18,445,975,446.15
非流动资产：		
发放贷款及垫款		
可供出售金融资产	5,497,916,851.83	4,303,852,185.79
持有至到期投资		
长期应收款		
长期股权投资	671,065,753.63	658,729,448.20
投资性房地产	42,106,179.97	47,599,192.32
固定资产	14,438,372,297.96	11,370,522,731.12
在建工程	3,608,117,242.11	1,945,690,518.07
工程物资		
固定资产清理		
生产性生物资产	3,205,487,227.57	3,091,091,045.58
油气资产		
无形资产	1,005,231,564.54	783,765,536.61
开发支出		
商誉	122,217,865.92	126,368,379.51
长期待摊费用	621,702,966.93	466,770,415.25
递延所得税资产	10,900,812.94	14,896,994.37
其他非流动资产	142,646,380.11	182,889,268.54
非流动资产合计	29,365,765,143.51	22,992,175,715.36
资产总计	49,039,585,688.19	41,438,151,161.51
流动负债：		
短期借款	2,500,000,000.00	
向中央银行借款		
吸收存款及同业存放		
拆入资金		
以公允价值计量且其变动计入当		



期损益的金融负债		
衍生金融负债		
应付票据		
应付账款	2,430,513,281.91	2,648,675,640.10
预收款项	291,282,873.23	333,592,221.04
卖出回购金融资产款		
应付手续费及佣金		
应付职工薪酬	1,587,376,315.44	2,000,960,475.44
应交税费	53,477,687.60	83,285,919.66
应付利息	62,836,642.36	
应付股利	992,967.97	705,172.09
其他应付款	5,107,899,218.39	4,767,708,768.58
应付分保账款		
保险合同准备金		
代理买卖证券款		
代理承销证券款		
持有待售的负债		
一年内到期的非流动负债	70,000,000.00	
其他流动负债		
流动负债合计	12,104,378,986.90	9,834,928,196.91
非流动负债：		
长期借款	895,000,000.00	
应付债券	2,481,750,448.09	
其中：优先股		
永续债		
长期应付款		4,550,000.00
长期应付职工薪酬		
专项应付款		
预计负债		
递延收益	116,503,520.79	117,607,298.81
递延所得税负债	72,727,282.26	101,693,825.75
其他非流动负债		
非流动负债合计	3,565,981,251.14	223,851,124.56
负债合计	15,670,360,238.04	10,058,779,321.47

所有者权益：		
股本	5,220,356,227.00	4,350,296,856.00
其他权益工具		
其中：优先股		
永续债		
资本公积	4,843,853,014.76	5,713,917,701.26
减：库存股		
其他综合收益	211,416,734.02	456,611,834.46
专项储备		
盈余公积	2,412,566,282.81	1,300,894,788.66
一般风险准备		
未分配利润	19,928,322,400.14	18,639,171,724.25
归属于母公司所有者权益合计	32,616,514,658.73	30,460,892,904.63
少数股东权益	752,710,791.42	918,478,935.41
所有者权益合计	33,369,225,450.15	31,379,371,840.04
负债和所有者权益总计	49,039,585,688.19	41,438,151,161.51

法定代表人：温志芬

主管会计工作负责人：林建兴

会计机构负责人：林建兴

## 2、母公司资产负债表

单位：元

项目	期末余额	期初余额
流动资产：		
货币资金	671,055,299.16	313,947,707.25
以公允价值计量且其变动计入当期损益的金融资产		
衍生金融资产		
应收票据		
应收账款	349,798.95	91,098.39
预付款项	1,669,491.35	1,176,677.00
应收利息		
应收股利	30,142,432.91	
其他应收款	19,806,898,887.16	11,067,679,645.14
存货	100,558,084.18	132,533,041.22
持有待售的资产		

一年内到期的非流动资产		
其他流动资产	6,058,772,769.57	6,101,000,000.00
流动资产合计	26,669,446,763.28	17,616,428,169.00
非流动资产：		
可供出售金融资产	982,820,980.47	732,820,980.47
持有至到期投资		
长期应收款		
长期股权投资	6,668,312,587.74	6,366,504,124.40
投资性房地产	25,059,339.31	14,433,222.65
固定资产	381,279,097.17	390,247,332.99
在建工程	766,691,430.95	414,953,530.68
工程物资		
固定资产清理		
生产性生物资产	12,384,235.22	20,030,245.47
油气资产		
无形资产	87,853,149.89	37,501,628.76
开发支出		
商誉		
长期待摊费用	25,239,527.34	23,970,849.89
递延所得税资产		
其他非流动资产	6,248,776.40	916,205.70
非流动资产合计	8,955,889,124.49	8,001,378,121.01
资产总计	35,625,335,887.77	25,617,806,290.01
流动负债：		
短期借款	2,500,000,000.00	
以公允价值计量且其变动计入当期损益的金融负债		
衍生金融负债		
应付票据		
应付账款	107,698,643.79	105,914,559.93
预收款项	83,365,776.98	78,568,772.33
应付职工薪酬	96,317,377.58	139,378,735.55
应交税费	2,785,693.73	896,797.87
应付利息	62,836,642.36	

应付股利		3.84
其他应付款	5,632,939,228.02	8,354,369,823.29
持有待售的负债		
一年内到期的非流动负债	70,000,000.00	
其他流动负债		
流动负债合计	8,555,943,362.46	8,679,128,692.81
非流动负债：		
长期借款	895,000,000.00	
应付债券	2,481,750,448.09	
其中：优先股		
永续债		
长期应付款		
长期应付职工薪酬		
专项应付款		
预计负债		
递延收益	19,343,995.21	31,797,600.70
递延所得税负债		
其他非流动负债		
非流动负债合计	3,396,094,443.30	31,797,600.70
负债合计	11,952,037,805.76	8,710,926,293.51
所有者权益：		
股本	5,220,356,227.00	4,350,296,856.00
其他权益工具		
其中：优先股		
永续债		
资本公积	4,898,314,110.85	5,768,373,481.85
减：库存股		
其他综合收益		
专项储备		
盈余公积	2,412,566,282.81	1,300,894,788.66
未分配利润	11,142,061,461.35	5,487,314,869.99
所有者权益合计	23,673,298,082.01	16,906,879,996.50
负债和所有者权益总计	35,625,335,887.77	25,617,806,290.01

法定代表人：温志芬

主管会计工作负责人：林建兴

会计机构负责人：林建兴

## 3、合并利润表

单位：元

项目	本期发生额	上期发生额
一、营业总收入	55,657,160,144.30	59,355,237,219.15
其中：营业收入	55,657,160,144.30	59,355,237,219.15
利息收入		
已赚保费		
手续费及佣金收入		
二、营业总成本	48,694,233,661.44	47,096,536,574.97
其中：营业成本	44,490,652,455.98	42,605,828,704.50
利息支出		
手续费及佣金支出		
退保金		
赔付支出净额		
提取保险合同准备金净额		
保单红利支出		
分保费用		
税金及附加	62,559,426.52	44,560,313.57
销售费用	670,649,687.84	590,234,063.42
管理费用	3,353,989,137.57	3,425,469,063.22
财务费用	-5,231,672.91	-136,578,389.22
资产减值损失	121,614,626.44	567,022,819.48
加：公允价值变动收益（损失以“－”号填列）	1,433,517.53	13,733,744.04
投资收益（损失以“－”号填列）	169,489,218.72	228,874,785.01
其中：对联营企业和合营企业的投资收益	-384,392.78	54,000,940.85
汇兑收益（损失以“－”号填列）		
资产处置收益（损失以“－”号填列）	-5,923,822.79	-7,396,015.16
其他收益	97,764,670.31	
三、营业利润（亏损以“－”号填列）	7,225,690,066.63	12,493,913,158.07
加：营业外收入	42,082,435.86	118,149,055.22
减：营业外支出	175,580,899.10	243,199,580.16

四、利润总额（亏损总额以“-”号填列）	7,092,191,603.39	12,368,862,633.13
减：所得税费用	93,163,641.96	130,938,936.74
五、净利润（净亏损以“-”号填列）	6,999,027,961.43	12,237,923,696.39
（一）持续经营净利润（净亏损以“-”号填列）	6,999,027,961.43	12,237,923,696.39
（二）终止经营净利润（净亏损以“-”号填列）		
归属于母公司所有者的净利润	6,751,119,026.04	11,789,879,274.56
少数股东损益	247,908,935.39	448,044,421.83
六、其他综合收益的税后净额	-245,037,786.99	400,297,113.10
归属母公司所有者的其他综合收益的税后净额	-245,195,100.44	400,187,081.57
（一）以后不能重分类进损益的其他综合收益		
1.重新计量设定受益计划净负债或净资产的变动		
2.权益法下在被投资单位不能重分类进损益的其他综合收益中享有的份额		
（二）以后将重分类进损益的其他综合收益	-245,195,100.44	400,187,081.57
1.权益法下在被投资单位以后将重分类进损益的其他综合收益中享有的份额	1,441,037.44	152,110,411.34
2.可供出售金融资产公允价值变动损益	-242,673,964.12	243,951,259.16
3.持有至到期投资重分类为可供出售金融资产损益		
4.现金流量套期损益的有效部分		
5.外币财务报表折算差额	-3,962,173.76	4,125,411.07
6.其他		
归属于少数股东的其他综合收益的税后净额	157,313.45	110,031.53
七、综合收益总额	6,753,990,174.44	12,638,220,809.49
归属于母公司所有者的综合收益总额	6,505,923,925.60	12,190,066,356.13
归属于少数股东的综合收益总额	248,066,248.84	448,154,453.36

八、每股收益：		
（一）基本每股收益	1.2932	2.2584
（二）稀释每股收益	1.2932	2.2584

法定代表人：温志芬

主管会计工作负责人：林建兴

会计机构负责人：林建兴

#### 4、母公司利润表

单位：元

项目	本期发生额	上期发生额
一、营业收入	1,388,444,271.28	1,586,150,912.54
减：营业成本	1,270,702,580.55	1,440,042,454.81
税金及附加	4,325,917.02	2,922,027.22
销售费用	31,081,440.28	42,194,104.86
管理费用	354,930,162.13	395,996,829.25
财务费用	-31,161,768.65	-161,313,986.78
资产减值损失	163,160,140.00	32,615,136.41
加：公允价值变动收益（损失以“－”号填列）		
投资收益（损失以“－”号填列）	11,560,922,522.97	5,778,774,049.42
其中：对联营企业和合营企业的投资收益	1,503,885.75	2,026,647.49
资产处置收益（损失以“－”号填列）	-3,455,292.34	149,669.14
其他收益	23,282,195.73	
二、营业利润（亏损以“－”号填列）	11,176,155,226.31	5,612,618,065.33
加：营业外收入	5,447,113.00	25,212,522.75
减：营业外支出	64,887,397.80	134,593,195.01
三、利润总额（亏损总额以“－”号填列）	11,116,714,941.51	5,503,237,393.07
减：所得税费用		
四、净利润（净亏损以“－”号填列）	11,116,714,941.51	5,503,237,393.07
（一）持续经营净利润（净亏损以“－”号填列）	11,116,714,941.51	5,503,237,393.07
（二）终止经营净利润（净亏损以“－”号填列）		

五、其他综合收益的税后净额		
（一）以后不能重分类进损益的其他综合收益		
1.重新计量设定受益计划净负债或净资产的变动		
2.权益法下在被投资单位不能重分类进损益的其他综合收益中享有的份额		
（二）以后将重分类进损益的其他综合收益		
1.权益法下在被投资单位以后将重分类进损益的其他综合收益中享有的份额		
2.可供出售金融资产公允价值变动损益		
3.持有至到期投资重分类为可供出售金融资产损益		
4.现金流量套期损益的有效部分		
5.外币财务报表折算差额		
6.其他		
六、综合收益总额	11,116,714,941.51	5,503,237,393.07
七、每股收益：		
（一）基本每股收益		
（二）稀释每股收益		

法定代表人：温志芬

主管会计工作负责人：林建兴

会计机构负责人：林建兴

## 5、合并现金流量表

单位：元

项目	本期发生额	上期发生额
一、经营活动产生的现金流量：		
销售商品、提供劳务收到的现金	54,277,455,874.50	58,304,174,674.71
客户存款和同业存放款项净增加额		
向中央银行借款净增加额		
向其他金融机构拆入资金净增加		



额		
收到原保险合同保费取得的现金		
收到再保险业务现金净额		
保户储金及投资款净增加额		
处置以公允价值计量且其变动计入当期损益的金融资产净增加额		
收取利息、手续费及佣金的现金		
拆入资金净增加额		
回购业务资金净增加额		
收到的税费返还	35,442,162.72	34,211,906.30
收到其他与经营活动有关的现金	202,421,238.29	787,253,642.86
经营活动现金流入小计	54,515,319,275.51	59,125,640,223.87
购买商品、接受劳务支付的现金	38,795,383,107.15	37,792,473,583.49
客户贷款及垫款净增加额		
存放中央银行和同业款项净增加额		
支付原保险合同赔付款项的现金		
支付利息、手续费及佣金的现金		
支付保单红利的现金		
支付给职工以及为职工支付的现金	5,774,006,864.92	4,627,590,251.36
支付的各项税费	308,299,023.28	282,228,738.44
支付其他与经营活动有关的现金	1,643,611,835.20	1,770,603,930.72
经营活动现金流出小计	46,521,300,830.55	44,472,896,504.01
经营活动产生的现金流量净额	7,994,018,444.96	14,652,743,719.86
二、投资活动产生的现金流量：		
收回投资收到的现金	325,399,820.94	86,887,569.86
取得投资收益收到的现金	312,002,048.93	427,730,738.79
处置固定资产、无形资产和其他长期资产收回的现金净额	1,953,982,959.15	1,789,529,130.73
处置子公司及其他营业单位收到的现金净额	11,476,333.46	
收到其他与投资活动有关的现金		8,213,731.51
投资活动现金流入小计	2,602,861,162.48	2,312,361,170.89
购建固定资产、无形资产和其他长期资产支付的现金	9,776,677,685.45	7,288,566,216.97

投资支付的现金	1,553,960,112.88	3,591,407,176.24
质押贷款净增加额		
取得子公司及其他营业单位支付的现金净额	36,782,340.13	10,560,000.00
支付其他与投资活动有关的现金		2,060,330.46
投资活动现金流出小计	11,367,420,138.46	10,892,593,723.67
投资活动产生的现金流量净额	-8,764,558,975.98	-8,580,232,552.78
三、筹资活动产生的现金流量：		
吸收投资收到的现金	26,755,000.00	4,516,092.45
其中：子公司吸收少数股东投资收到的现金	26,755,000.00	4,516,092.45
取得借款收到的现金	3,701,000,000.00	
发行债券收到的现金	2,500,000,000.00	
收到其他与筹资活动有关的现金	23,922,879.45	20,810,856.22
筹资活动现金流入小计	6,251,677,879.45	25,326,948.67
偿还债务支付的现金	236,000,000.00	2,410,000,000.00
分配股利、利润或偿付利息支付的现金	4,851,132,422.54	4,382,237,186.17
其中：子公司支付给少数股东的股利、利润	404,470,652.97	291,715,198.71
支付其他与筹资活动有关的现金	52,624,181.80	11,358,000.00
筹资活动现金流出小计	5,139,756,604.34	6,803,595,186.17
筹资活动产生的现金流量净额	1,111,921,275.11	-6,778,268,237.50
四、汇率变动对现金及现金等价物的影响	-3,962,173.76	4,125,411.07
五、现金及现金等价物净增加额	337,418,570.33	-701,631,659.35
加：期初现金及现金等价物余额	791,829,909.20	1,493,461,568.55
六、期末现金及现金等价物余额	1,129,248,479.53	791,829,909.20

法定代表人：温志芬

主管会计工作负责人：林建兴

会计机构负责人：林建兴

## 6、母公司现金流量表

单位：元

项目	本期发生额	上期发生额
一、经营活动产生的现金流量：		
销售商品、提供劳务收到的现金	1,364,865,146.43	1,515,821,004.28

收到的税费返还		
收到其他与经营活动有关的现金	39,407,779.05	37,317,033.72
经营活动现金流入小计	1,404,272,925.48	1,553,138,038.00
购买商品、接受劳务支付的现金	1,158,116,998.67	1,294,981,509.24
支付给职工以及为职工支付的现金	254,814,346.62	213,032,542.85
支付的各项税费	3,156,855.89	4,798,438.30
支付其他与经营活动有关的现金	335,994,778.61	372,904,972.29
经营活动现金流出小计	1,752,082,979.79	1,885,717,462.68
经营活动产生的现金流量净额	-347,810,054.31	-332,579,424.68
二、投资活动产生的现金流量：		
收回投资收到的现金	58,431,152.90	999,472.27
取得投资收益收到的现金	11,699,449,736.44	5,980,453,061.80
处置固定资产、无形资产和其他长期资产收回的现金净额	24,477,987.54	42,970,710.39
处置子公司及其他营业单位收到的现金净额		
收到其他与投资活动有关的现金		2,277,932,965.69
投资活动现金流入小计	11,782,358,876.88	8,302,356,210.15
购建固定资产、无形资产和其他长期资产支付的现金	489,782,983.85	318,384,034.85
投资支付的现金	779,575,779.20	1,920,092,896.55
取得子公司及其他营业单位支付的现金净额		
支付其他与投资活动有关的现金	11,314,077,199.68	
投资活动现金流出小计	12,583,435,962.73	2,238,476,931.40
投资活动产生的现金流量净额	-801,077,085.85	6,063,879,278.75
三、筹资活动产生的现金流量：		
吸收投资收到的现金		
取得借款收到的现金	3,701,000,000.00	
发行债券收到的现金	2,500,000,000.00	
收到其他与筹资活动有关的现金	9,082,501.64	300,000.00
筹资活动现金流入小计	6,210,082,501.64	300,000.00
偿还债务支付的现金	236,000,000.00	2,264,000,000.00
分配股利、利润或偿付利息支付的现金	4,447,261,769.57	4,079,806,974.93

支付其他与筹资活动有关的现金	20,826,000.00	184,000.00
筹资活动现金流出小计	4,704,087,769.57	6,343,990,974.93
筹资活动产生的现金流量净额	1,505,994,732.07	-6,343,690,974.93
四、汇率变动对现金及现金等价物的影响		
五、现金及现金等价物净增加额	357,107,591.91	-612,391,120.86
加：期初现金及现金等价物余额	313,947,707.25	926,338,828.11
六、期末现金及现金等价物余额	671,055,299.16	313,947,707.25

法定代表人：温志芬

主管会计工作负责人：林建兴

会计机构负责人：林建兴

## 7、合并所有者权益变动表

本期金额

单位：元

项目	本期												
	归属于母公司所有者权益											少数股东权益	所有者权益合计
	股本	其他权益工具			资本公积	减：库存股	其他综合收益	专项储备	盈余公积	一般风险准备	未分配利润		
	优先股	永续债	其他										
一、上年期末余额	4,350,296.85 6.00				5,713,917,701.26		456,611,834.46		1,300,894,788.66		18,639,171,724.25	918,478,935.41	31,379,371,840.04
加：会计政策变更													
前期差错更正													
同一控制下企业合并													
其他													
二、本年期初余额	4,350,296.85 6.00				5,713,917,701.26		456,611,834.46		1,300,894,788.66		18,639,171,724.25	918,478,935.41	31,379,371,840.04
三、本期增减变动金额（减少以“－”号填列）	870,059,371.00				-870,064,686.50		-245,195,100.44		1,111,671,494.15		1,289,150,675.89	-165,768,143.99	1,989,853,610.11
（一）综合收益总额							-245,195,100.44				6,751,119,026.04	248,066,248.84	6,753,990,174.44

(二)所有者投入和减少资本					-5,315.50							-9,075,943.99	-9,081,259.49
1. 股东投入的普通股												-9,081,259.49	-9,081,259.49
2. 其他权益工具持有者投入资本													
3. 股份支付计入所有者权益的金额													
4. 其他					-5,315.50							5,315.50	
(三) 利润分配								1,111,671,494.15		-5,461,968,350.15		-404,758,448.84	-4,755,055,304.84
1. 提取盈余公积								1,111,671,494.15		-1,111,671,494.15			
2. 提取一般风险准备													
3. 对所有者（或股东）的分配										-4,350,296,856.00		-404,758,448.84	-4,755,055,304.84
4. 其他													
(四)所有者权益内部结转	870,059,371.00				-870,059,371.00								
1. 资本公积转增资本（或股本）	870,059,371.00				-870,059,371.00								
2. 盈余公积转增资本（或股本）													
3. 盈余公积弥补亏损													
4. 其他													
(五) 专项储备													
1. 本期提取													
2. 本期使用													
(六) 其他													

四、本期期末余额	5,220,356,227.00				4,843,853,014.76		211,416,734.02		2,412,566,282.81		19,928,322,400.14	752,710,791.42	33,369,225,450.15
----------	------------------	--	--	--	------------------	--	----------------	--	------------------	--	-------------------	----------------	-------------------

上期金额

单位：元

项目	上期												
	归属于母公司所有者权益											少数股东权益	所有者权益合计
	股本	其他权益工具			资本公积	减：库存股	其他综合收益	专项储备	盈余公积	一般风险准备	未分配利润		
	优先股	永续债	其他										
一、上年期末余额	3,625,247,380.00				6,444,427,297.12		56,424,752.89		750,571,049.35		11,387,388,307.00	765,579,930.29	23,029,638,716.65
加：会计政策变更													
前期差错更正													
同一控制下企业合并													
其他													
二、本年期初余额	3,625,247,380.00				6,444,427,297.12		56,424,752.89		750,571,049.35		11,387,388,307.00	765,579,930.29	23,029,638,716.65
三、本期增减变动金额（减少以“－”号填列）	725,049,476.00				-730,509,595.86		400,187,081.57		550,323,739.31		7,251,783,417.25	152,899,005.12	8,349,733,123.39
（一）综合收益总额							400,187,081.57				11,789,879,274.56	448,154,453.36	12,638,220,809.49
（二）所有者投入和减少资本					-5,460,119.86							-3,540,249.53	-9,000,369.39
1. 股东投入的普通股													
2. 其他权益工具持有者投入资本													
3. 股份支付计入所有者权益的金额													
4. 其他					-5,460,119.86							-3,540,249.53	-9,000,369.39

					19.86						249.53	69.39
(三) 利润分配								550,323,739.31		-4,538,095,857.31	-291,715,198.71	-4,279,487,316.71
1. 提取盈余公积								550,323,739.31		-550,323,739.31		
2. 提取一般风险准备												
3. 对所有者（或股东）的分配										-3,987,772,118.00	-291,715,198.71	-4,279,487,316.71
4. 其他												
(四) 所有者权益内部结转	725,049,476.00				-725,049,476.00							
1. 资本公积转增资本（或股本）	725,049,476.00				-725,049,476.00							
2. 盈余公积转增资本（或股本）												
3. 盈余公积弥补亏损												
4. 其他												
(五) 专项储备												
1. 本期提取												
2. 本期使用												
(六) 其他												
四、本期期末余额	4,350,296,856.00				5,713,917,701.26	456,611,834.46		1,300,894,788.66		18,639,171,724.25	918,478,935.41	31,379,371,840.04

法定代表人：温志芬

主管会计工作负责人：林建兴

会计机构负责人：林建兴

## 8、母公司所有者权益变动表

本期金额

单位：元

项目	本期										
	股本	其他权益工具			资本公积	减：库存股	其他综合收益	专项储备	盈余公积	未分配利润	所有者权益合计
		优先股	永续债	其他							
一、上年期末余额	4,350,296,856.00				5,768,373,481.85				1,300,894,788.66	5,487,314,869.99	16,906,879,996.50
加：会计政策变更											
前期差错更正											
其他											
二、本年期初余额	4,350,296,856.00				5,768,373,481.85				1,300,894,788.66	5,487,314,869.99	16,906,879,996.50
三、本期增减变动金额（减少以“－”号填列）	870,059,371.00				-870,059,371.00				1,111,671,494.15	5,654,746,591.36	6,766,418,085.51
（一）综合收益总额										11,116,714,941.51	11,116,714,941.51
（二）所有者投入和减少资本											
1. 股东投入的普通股											
2. 其他权益工具持有者投入资本											
3. 股份支付计入所有者权益的金额											
4. 其他											
（三）利润分配									1,111,671,494.15	-5,461,968,350.15	-4,350,296,856.00
1. 提取盈余公积									1,111,671,494.15	-1,111,671,494.15	



										,494.15	71,494.15	
2. 对所有者（或股东）的分配											-4,350,296,856.00	-4,350,296,856.00
3. 其他												
（四）所有者权益内部结转	870,059,371.00					-870,059,371.00						
1. 资本公积转增资本（或股本）	870,059,371.00					-870,059,371.00						
2. 盈余公积转增资本（或股本）												
3. 盈余公积弥补亏损												
4. 其他												
（五）专项储备												
1. 本期提取												
2. 本期使用												
（六）其他												
四、本期期末余额	5,220,356,227.00					4,898,314,110.85				2,412,566,282.81	11,142,061,461.35	23,673,298,082.01

上期金额

单位：元

项目	上期										
	股本	其他权益工具			资本公积	减：库存股	其他综合收益	专项储备	盈余公积	未分配利润	所有者权益合计
		优先股	永续债	其他							
一、上年期末余额	3,625,247,380.00				6,493,422,957.85				750,571,049.35	4,522,173,334.23	15,391,414,721.43
加：会计政策变更											
前期差错更正											
其他											
二、本年期初余额	3,625,247,380.00				6,493,422,957.85				750,571,049.35	4,522,173,334.23	15,391,414,721.43

三、本期增减变动金额(减少以“－”号填列)	725,049,476.00				-725,049,476.00				550,323,739.31	965,141,535.76	1,515,465,275.07
(一)综合收益总额										5,503,237,393.07	5,503,237,393.07
(二)所有者投入和减少资本											
1. 股东投入的普通股											
2. 其他权益工具持有者投入资本											
3. 股份支付计入所有者权益的金额											
4. 其他											
(三)利润分配									550,323,739.31	-4,538,095,857.31	-3,987,772,118.00
1. 提取盈余公积									550,323,739.31	-550,323,739.31	
2. 对所有者(或股东)的分配										-3,987,772,118.00	-3,987,772,118.00
3. 其他											
(四)所有者权益内部结转	725,049,476.00				-725,049,476.00						
1. 资本公积转增资本(或股本)	725,049,476.00				-725,049,476.00						
2. 盈余公积转增资本(或股本)											
3. 盈余公积弥补亏损											
4. 其他											
(五)专项储备											
1. 本期提取											
2. 本期使用											

(六) 其他											
四、本期期末余额	4,350,296,856.00				5,768,373,481.85				1,300,894,788.66	5,487,314,869.99	16,906,879,996.50

法定代表人：温志芬

主管会计工作负责人：林建兴

会计机构负责人：林建兴

### 三、公司基本情况

#### 1、公司概况

广东温氏食品集团股份有限公司（以下简称“公司”）前身广东温氏食品集团有限公司（以下简称“温氏有限”）于1993年7月26日在肇庆市工商行政管理局登记注册，总部位于广东省云浮市。

2015年9月29日，中国证券监督管理委员会出具《关于核准广东温氏食品集团股份有限公司吸收合并广东大华农动物保健品股份有限公司的批复》（证监许可[2015]2217号文），核准本公司发行435,247,380股股份吸收合并广东大华农动物保健品股份有限公司。

公司股票已于2015年11月2日在深圳证券交易所挂牌交易。

公司现持有统一社会信用代码为 91445300707813507B 的《营业执照》，注册资本为人民币伍拾贰亿贰仟零叁拾伍万陆仟贰佰贰拾柒元。

#### 2、所属行业及经营范围

本公司属养殖业。经营范围：本企业自产产品及相关技术的出口业务和生产、科研所需的原辅材料、机械设备、仪器仪表、零配件及相关技术的进口业务、本企业的进料加工和“三来一补”业务（按[99]外经贸政审函字第951号文经营）。生产、加工、销售：禽畜、罐头食品、冷冻食品、肉食制品、饲料；农业科学研究与试验发展，相关技术的检测、推广、培训（上述项目由分支机构凭许可证经营）。

#### 3、注册地址及总部地址

云浮市新兴县新城镇东堤北路9号。

#### 4、法定代表人

温志芬。

#### 5、财务报告批准报出日

本财务报告业经公司董事会2018年4月9日批准对外报出。

#### 6、合并财务报表范围

公司2017年度纳入合并范围的子/孙公司共262家，详见本附注九“在其他主体中的权益”。

本期的合并财务报表范围及其变化情况，详见本附注八“合并范围的变更”、本附注九“在其他主体中的权益”。

## 四、财务报表的编制基础

### 1、编制基础

公司财务报表以持续经营为基础，根据实际发生的交易和事项，按照财政部颁布的《企业会计准则-基本准则》、具体会计准则和其后颁布的企业会计准则应用指南、企业会计准则解释及其他相关规定（以下简称“企业会计准则”）以及中国证券监督管理委员会《公开发行证券的公司信息披露编报规则第15号——财务报告的一般规定》（2014年修订）的披露规定，并基于以下所述重要会计政策、会计估计进行编制。

### 2、持续经营

公司自报告期末起12个月内不存在影响持续经营能力的重大因素。

## 五、重要会计政策及会计估计

公司是否需要遵守特殊行业的披露要求

是

畜禽水产养殖业

具体会计政策和会计估计提示：

公司根据实际经营特点，依据相关企业会计准则的规定，对应收款项、存货、固定资产、生物资产、收入确认方法制定了若干项具体会计政策和会计估计，详见“本附注五、11 应收款项”，“本附注五、12 存货”，“本附注五、16 固定资产”，“本附注五、19 生物资产”，“本附注五、28 收入”各项描述。

### 1、遵循企业会计准则的声明

公司承诺编制的报告期财务报表符合《企业会计准则》的要求，真实、完整地反映了本公司报告期间的财务状况、经营成果和现金流量等有关信息。

### 2、会计期间

采用公历年度，自公历每年1月1日至12月31日止。

### 3、营业周期

正常营业周期是指本公司从购买用于加工的资产起至实现现金或现金等价物的期间。本公司以12个月作为一个营业周期，并以其作为资产和负债的流动性划分标准。

### 4、记账本位币

公司以人民币作为记账本位币。

## 5、同一控制下和非同一控制下企业合并的会计处理方法

### (1) 同一控制下的企业合并

参与合并的企业在合并前后均受同一方或相同的多方最终控制且该控制并非暂时性的，为同一控制下的企业合并。通常情况下，同一控制下的企业合并是指发生在同一企业集团内部企业之间的合并，除此之外，一般不作为同一控制下的企业合并。

本公司作为合并方在企业合并中取得的资产、负债，在合并日按照取得被合并方所有者权益在最终控制方合并财务报表中的账面价值的份额计量。同一控制下的控股合并形成的长期股权投资，本公司以合并日应享有被合并方账面所有者权益的份额作为形成长期股权投资的初始投资成本，相关会计处理见长期股权投资；同一控制下的吸收合并取得的资产、负债，本公司按照相关资产、负债在被合并方的原账面价值入账。本公司取得的净资产账面价值与支付的合并对价账面价值（或发行股份面值总额）的差额，调整资本公积；资本公积不足冲减的，调整留存收益。

本公司作为合并方为进行企业合并发生的各项直接相关费用，包括支付的审计费用、评估费用、法律服务费等，于发生时计入当期损益。为企业合并发行的债券或承担其他债务支付的手续费、佣金等，计入所发行债券及其他债务的初始计量金额。企业合并中发行权益性证券发生的手续费、佣金等费用，应当抵减权益性证券溢价收入，溢价收入不足冲减的，冲减留存收益。

同一控制下的控股合并形成母子关系的，母公司在合并日编制合并财务报表，包括合并资产负债表、合并利润表和合并现金流量表。合并资产负债表，以被合并方有关资产、负债的账面价值并入合并财务报表，合并方与被合并方在合并日及以前期间发生的交易，作为内部交易，按照“合并财务报表”有关原则进行抵消；合并利润表和现金流量表，包含合并方及被合并方自合并当期期初至合并日实现的净利润和产生的现金流量，涉及双方在当期发生的交易及内部交易产生的现金流量，按照合并财务报表的有关原则进行抵消。

### (2) 非同一控制下的企业合并

参与合并的各方在合并前后不受同一方或相同的多方最终控制的，为非同一控制下的企业合并。

企业合并成本的确定：企业合并成本包括购买方为进行企业合并支付的现金或非现金资产、发行或承担的债务、发行的权益性证券等在购买日的公允价值。为企业合并发生的直接相关费用计入当期损益。通过多次交换交易分步实现的企业合并，合并成本为每一单项交易成本之和。

非同一控制下的控股合并取得的长期股权投资，本公司以购买日确定的企业合并成本（不包括应自被投资单位收取的现金股利和利润），作为对被购买方长期股权投资的初始投资成本；非同一控制下的吸收合并取得的符合确认条件的各项可辨认资产、负债，本公司在购买日按照公允价值确认为本企业的资产和负债。本公司以非货币资产为对价取得被购买方的控制权或各项可辨认资产、负债的，有关非货币资产在购买日的公允价值与其账面价值的差额，作为资产的处置损益，计入合并当期的利润表。

非同一控制下的企业合并中，企业合并成本大于合并中取得的被购买方可辨认净资产公允价值份额的差额，确认为商誉；在吸收合并情况下，该差额在母公司个别财务报表中确认为商誉；在控股合并情况下，该差额在合并财务报表中列示为商誉。

企业合并成本小于合并中取得的被购买方可辨认净资产公允价值份额的差额，本公司计入合并当期损益（营业外收入）。在吸收合并情况下，该差额计入合并当期母公司个别利润表；在控股合并情况下，该差额计入合并当期的合并利润表。

## 6、合并财务报表的编制方法

公司以控制为基础确定合并财务报表的合并范围，母公司控制的特殊目的主体也纳入合并财务报表的合并范围。如果母公司是投资性主体，且不存在为其投资活动提供相关服务的子公司，则不应编制合并财

务报表。

公司合并财务报表按照《企业会计准则第33号—合并财务报表》及相关规定的要求编制，合并时合并范围内的所有重大内部交易和往来予以抵销。子公司的股东权益中不属于母公司所拥有的部分作为少数股东权益在合并财务报表中股东权益项下单独列示。

子公司与公司采用的会计政策或会计期间不一致的，在编制合并财务报表时，按照公司的会计政策或会计期间对子公司财务报表进行必要的调整。

对于非同一控制下企业合并取得的子公司，在编制合并财务报表时，以购买日可辨认净资产公允价值为基础对其个别财务报表进行调整；对于同一控制下企业合并取得的子公司，视同参与合并各方在最终控制方开始实施控制时即以目前的状态存在，从合并当期的年初起将其资产、负债、经营成果和现金流量纳入合并财务报表，并对前期比较财务报表按上述原则进行调整。

在报告期内处置子公司时，将该子公司期初至处置日的资产、负债、经营成果和现金流量纳入合并财务报表。

## 7、合营安排分类及共同经营会计处理方法

合营安排是指一项由两个或两个以上的参与方共同控制的安排，分为共同经营和合营企业。

当公司为共同经营的合营方时，确认与共同经营利益份额相关的下列项目：

- (1) 确认单独所持有的资产，以及按持有份额确认共同持有的资产；
- (2) 确认单独所承担的负债，以及按持有份额确认共同承担的负债；
- (3) 确认出售公司享有的共同经营产出份额所产生的收入；
- (4) 按公司持有份额确认共同经营因出售资产所产生的收入；
- (5) 确认单独所发生的费用，以及按公司持有份额确认共同经营发生的费用。

当公司为合营企业的合营方时，将对合营企业的投资确认为长期股权投资，并按照本财务报表附注长期股权投资所述方法进行核算。

## 8、现金及现金等价物的确定标准

本公司在编制现金流量表时所确定的现金，是指本公司库存现金以及可以随时用于支付的存款。

本公司在编制现金流量表时所确定的现金等价物，是指本公司持有的同时具备期限短（从购买日起三个月内到期）、流动性强、易于转换为已知金额现金、价值变动风险很小四个条件的投资。

## 9、外币业务和外币报表折算

对发生的非本位币经济业务，公司按业务发生当日中国人民银行公布的市场汇价的中间价折合为本位币记账；月终对外币的货币项目余额按期末中国人民银行公布的市场汇价的中间价进行调整。按照期末汇率折合的记账本位币金额与账面记账本位币金额之间的差额作为“财务费用-汇兑损益”计入当期损益；属于与购建固定资产有关的借款产生的汇兑损益，按照借款费用资本化的原则进行处理。

外币报表折算的会计处理方法：

若公司境外经营子公司、合营企业、联营企业和分支机构采用与公司不同的记账本位币，在将公司境外经营通过合并报表、权益法核算等纳入到公司的财务报表中时，需要将境外经营的财务报表折算为以公司记账本位币反映。在对其进行折算前，公司调整境外经营的会计期间和会计政策，使之与公司会计期间和会计政策相一致，根据调整后会计政策及会计期间编制相应货币的财务报表，再按照以下方法对境外经营财务报表进行折算：

资产负债表中的资产和负债项目，采用资产负债表日的即期汇率折算，所有者权益项目除“未分配利润”项目外，其他项目采用发生时的即期汇率折算。

利润表项目，采用所属会计期间的月平均汇率折算。

产生的外币财务报表折算差额，在编制合并财务报表时，在合并资产负债表中所有者权益项目下的“其他综合收益”项目列示。

## 10、金融工具

### (1) 金融资产的分类：

公司根据持有资产的目的、业务本身性质及风险管理要求，将金融资产在初始确认时划分为四类：

1) 以公允价值计量且其变动计入当期损益的金融资产，包括交易性金融资产和指定为以公允价值计量且其变动计入当期损益的金融资产；

2) 持有至到期投资：到期日固定、回收金额固定或可确定，且企业有明确意图和能力持有至到期的非衍生金融资产；

3) 应收款项：在活跃市场中没有报价、回收金额固定或可确定的非衍生金融资产。

4) 可供出售金融资产。

### (2) 金融负债的分类：

公司根据业务本身性质及风险管理要求，将金融负债在初始确认时划分为二类：

1) 以公允价值计量且其变动计入当期损益的金融负债，包括交易性金融负债和指定为以公允价值计量且其变动计入当期损益的金融负债；

2) 其他金融负债。

### (3) 金融资产和金融负债的计量：

#### 1) 初始计量

企业初始确认金融资产或金融负债，应当按照公允价值计量。对于以公允价值计量且其变动计入当期损益的金融资产或金融负债，相关交易费用应当直接计入当期损益；对于其他类别的金融资产或金融负债，相关交易费用应当计入初始确认金额。

#### 2) 金融资产的后续计量

以公允价值计量且其变动计入当期损益的金融资产：按照公允价值进行后续计量，且不扣除将来处置该金融资产时可能发生的交易费用。

可供出售金融资产：按照公允价值进行后续计量，除与套期保值有关外，其变动直接计入所有者权益，在该金融资产终止确认转出时，计入当期损益。

持有至到期投资、应收款项：采用实际利率法，按摊余成本计量。在发生减值、摊销或终止确认时产生的利得或损失，计入当期损益，但该金融资产被指定为套期项目的除外。

#### 3) 金融负债的后续计量

采用实际利率法，按摊余成本对金融负债进行后续计量。但是，下列情况除外：

①以公允价值计量且其变动计入当期损益的金融负债，应当按照公允价值计量，且不扣除将来结清金融负债时可能发生的交易费用。

②与在活跃市场中没有报价、公允价值不能可靠计量的权益工具挂钩并须通过交付该权益工具结算的衍生金融负债，应当按照成本计量。

③不属于指定为以公允价值计量且其变动计入当期损益的金融负债的财务担保合同，或没有指定为以公允价值计量且其变动计入当期损益并将以低于市场利率贷款的贷款承诺，应当在初始确认后按照下列两项金额之中的较高者进行后续计量：

按照《企业会计准则第13号——或有事项》确定的金额；

初始确认金额扣除按照《企业会计准则第14号——收入》的原则确定的累计摊销额后的余额。

#### 4) 金融资产转移的确认依据和计量方法:

已将金融资产所有权上几乎所有的风险和报酬转移给转入方的,应当终止确认该金融资产;保留了金融资产所有权上几乎所有的风险和报酬的,不应当终止确认该金融资产。在判断是否已将金融资产所有权上几乎所有的风险和报酬转移给了转入方时,应当比较转移前后该金融资产未来现金流量净现值及时间分布的波动使其面临的风险。公司将金融资产转移区分为金融资产整体转移和部分转移。

金融资产整体转移满足终止确认条件的,应当将下列两项金额的差额计入当期损益:

- ①所转移金融资产的账面价值;
- ②因转移而收到的对价,与原直接计入所有者权益的公允价值变动累计额之和。

金融资产部分转移满足终止确认条件的,应当将所转移金融资产整体的账面价值,在终止确认部分和未终止确认部分之间,按照各自的相对公允价值进行分摊,并将下列两项金额的差额计入当期损益:

- ①终止确认部分的账面价值;
- ②终止确认部分的对价,与原直接计入所有者权益的公允价值变动累计额中对应终止确认部分的金额之和。

金融资产转移不满足终止确认条件的,继续确认该金融资产,并将收到的对价确认为一项金融负债。

#### 5) 金融资产的减值

公司年末对以公允价值计量且其变动计入当期损益的金融资产以外的金融资产的账面价值进行检查,有客观证据表明该金融资产发生减值的,计提减值准备。计提减值准备时,对单项金额重大的进行单独减值测试;对单项金额不重大的,在具有类似信用风险特征的金融资产组中进行减值测试。主要金融资产计提减值准备的具体方法分别如下:

①可供出售金融资产能以公允价值可靠计量的,以公允价值低于账面价值部分计提减值准备,计入当期损益;可供出售金融资产以公允价值不能可靠计量的,以预计未来现金流量(不包括尚未发生的未来信用损失)现值低于账面价值部分计提减值准备,计入当期损益。可供出售金融资产发生减值时,即使该金融资产没有终止确认,原直接计入所有者权益的因公允价值下降形成的累计损失,应当予以转出,计入当期损益。

②持有至到期的投资以预计未来现金流量(不包括尚未发生的未来信用损失)现值低于账面价值部分计提减值准备,计入当期损益。

## 11、应收款项

### (1) 单项金额重大并单独计提坏账准备的应收款项

单项金额重大的判断依据或金额标准	公司将单个法人主体欠款余额超过人民币 100 万元的应收款项划分为单项金额重大的应收款项。
单项金额重大并单项计提坏账准备的计提方法	对单项金额重大的应收款项单独进行减值测试,经测试发生了减值的,按其未来现金流量现值低于其账面价值的差额,确定减值损失,计提坏账准备

### (2) 按信用风险特征组合计提坏账准备的应收款项

组合名称	坏账准备计提方法
账龄组合	账龄分析法
合并范围内关联方组合	其他方法

组合中,采用账龄分析法计提坏账准备的:

适用  不适用



账龄	应收账款计提比例	其他应收款计提比例
1 年以内（含 1 年）	5.00%	5.00%
1—2 年	10.00%	10.00%
2—3 年	30.00%	30.00%
3—4 年	50.00%	50.00%
4—5 年	80.00%	80.00%
5 年以上	100.00%	100.00%

组合中，采用余额百分比法计提坏账准备的：

适用  不适用

组合中，采用其他方法计提坏账准备的：

适用  不适用

### （3）单项金额不重大但单独计提坏账准备的应收款项

单项计提坏账准备的理由	有客观证据表明其发生了减值
坏账准备的计提方法	对有客观证据表明其已发生减值的单项金额非重大的应收款项，单独进行减值测试，确定减值损失，计提坏账准备

## 12、存货

公司是否需要遵守特殊行业的披露要求

是

畜禽水产养殖业

公司需遵守《深圳证券交易所行业信息披露指引第1号——上市公司从事畜禽、水产养殖业务》的披露要求

（1）存货的分类：存货分为原材料、在途材料、在产品、自制半成品、产成品、发出商品、包装物、低值易耗品、消耗性生物资产等大类；消耗性生物资产包括种鸡蛋、种鸭蛋、种鸽蛋、胚蛋、鸡苗、鸭苗、鸽苗、猪苗、羊苗、仔牛、肉鸡、肉鸭、肉鸽、肉猪、肉羊、海鱼、塘鱼、林木；

（2）存货的核算：购入原材料等按实际成本入账，发出时的成本采用加权平均法核算；低值易耗品采用一次摊销法摊销。在产品、自制半成品、产成品、发出商品、包装物和消耗性生物资产入库按实际成本核算，发出时按加权平均法核算。消耗性生物资产具体的计量如下：

消耗性生物资产是指为出售而持有的、或在将来收获为农产品的生物资产，包括生长中的大田作物、蔬菜、用材林以及存栏待售的牲畜等。消耗性生物资产按照成本进行初始计量。自行繁殖或养殖的消耗性生物资产的成本，为该资产在出售前发生的可直接归属于该资产的饲料费、人工费和其他应分摊的间接费用等必要支出，包括符合资本化条件的借款费用。消耗性生物资产在收获后发生的管护、饲养费用等后续支出，计入当期损益。消耗性生物资产在收获或出售时，采用加权平均法按账面价值结转成本。消耗性生物资产采用分批法结转成本。

种鸡蛋：为公司生产种鸡蛋而发生的各种成本费用，公司在月末将生产种鸡蛋而发生的各种成本费用在外销种鸡蛋、本月生产鸡苗所耗种鸡蛋、待孵种鸡蛋和库存种鸡蛋中进行分配，待孵种鸡蛋和库存种鸡蛋成本留在本科目核算，外销种鸡蛋的成本在此科目归集后直接转入其销售成本，本月生产鸡苗所消耗种鸡蛋的成本转入“鸡苗”成本。

种鸭蛋：为公司生产种鸭蛋而发生的各种成本费用，公司在月末将生产种鸭蛋而发生的各种成本费用在外销种鸭蛋、本月生产鸭苗所耗种鸭蛋、待孵种鸭蛋和库存种鸭蛋中进行分配，待孵种鸭蛋和库存种鸭蛋成本留在本科目核算，外销种鸭蛋的成本在此科目归集后直接转入其销售成本，本月生产鸭苗所消耗种鸭蛋的成本转入“鸭苗”成本。

种鸽蛋：为公司生产种鸽蛋而发生的各种成本费用，公司在月末将生产种鸽蛋而发生的各种成本费用在外销种鸽蛋、本月生产鸽苗所耗种鸽蛋、待孵种鸽蛋和库存种鸽蛋中进行分配，待孵种鸽蛋和库存种鸽蛋成本留在本科目核算，外销种鸽蛋的成本在此科目归集后直接转入其销售成本，本月生产鸽苗所消耗种鸽蛋的成本转入“鸽苗”成本。

胚蛋：为公司生产胚蛋而发生的各种成本费用，公司在月末将生产胚蛋而发生的各种成本费用在外销胚蛋、本月生产疫苗所耗胚蛋和库存胚蛋中进行分配，库存胚蛋成本留在本科目核算，外销胚蛋的成本在此科目归集后直接转入其销售成本，本月生产疫苗所消耗胚蛋的成本转入疫苗的生产成本。

鸡苗：公司将自行孵化生产的商品代鸡苗，统称为鸡苗。鸡苗成本包括外购种鸡蛋成本、种鸡场在产种鸡所耗用的饲料、药物和疫苗、生产性生物资产种鸡计提的折旧、种鸡场和孵化厂发生的水电、工资薪酬、固定资产折旧等费用，按照出苗种鸡蛋数量占总的种鸡蛋数量的比例结转已完工鸡苗成本，投放给养殖户饲养时转入“肉鸡”成本。

鸭苗：公司将自行孵化生产的商品代鸭苗，统称为鸭苗。鸭苗成本包括外购种鸭蛋成本、种鸭场在产种鸭所耗用的饲料、药物和疫苗、生产性生物资产种鸭计提的折旧、种鸭场和孵化厂发生的水电、工资薪酬、固定资产折旧等费用，按照出苗种鸭蛋数量占总的种鸭蛋数量的比例结转已完工鸭苗成本，投放给养殖户饲养时转入“肉鸭”成本。

鸽苗：由公司自行繁殖生产，鸽苗成本包括鸽苗在饲养期间耗用、分摊的饲料、药物、制造费用和生产性生物资产种鸽计提的折旧。

猪苗：公司将在猪场（含商品猪场、扩繁猪场、原种猪场）分娩舍和保育舍喂养的生猪，统称为猪苗。猪苗通过筛选转栏，分别按照后备种猪、肉猪饲养，或直接销售。猪苗成本包括猪苗耗用的饲料和药物、种猪怀孕后耗用的饲料和药物、生产性生物资产种猪计提的折旧、公猪精液成本、分摊的固定资产折旧、工资薪酬、水电费等。月末按约当产量法（种猪怀孕后耗用的饲料和药物、生产性生物资产计提的折旧、公猪精液成本由于是随种猪分娩而增加，其完工进度按100%计算，其余成本由于是随着商品猪苗饲养天龄的增加而增加，其完工进度按50%计算）将成本在出栏（销售）猪苗、转栏猪苗和期末存栏猪苗之间进行分配，死亡猪苗的成本直接结转至废品成本。

羊苗：由公司自行繁殖生产，羊苗成本包括羊苗在饲养期间耗用、分摊的饲料、药物、制造费用和种羊分娩成本。

仔牛：由公司自行繁殖生产，仔牛成本包括仔牛在饲养期间耗用、分摊的饲料、药物、制造费用和种牛分娩成本。

肉鸡：公司将鸡苗成本以及肉鸡回收上市之前发生的饲养成本归集计入肉鸡成本，并于上市销售时计入肉鸡的销售成本。

肉鸭：公司将鸭苗成本以及肉鸭回收上市之前发生的饲养成本归集计入肉鸭成本，并于上市销售时计入肉鸭的销售成本。

肉鸽：公司将鸽苗成本以及肉鸽回收上市之前发生的饲养成本归集计入肉鸽成本，并于上市销售时计入肉鸽的销售成本。

肉猪：公司将在养户处喂养的生猪称为商品肉猪。商品肉猪饲养周期约为140-150天，饲养期满后出栏销售。商品肉猪成本包括转入的猪苗成本、领用的饲料、药物、疫苗、养户饲养费用等。月末根据各养户当月上市肉猪数量和存栏肉猪数量的比例将肉猪成本在出栏商品肉猪和期末存栏商品肉猪之间进行分配，死亡肉猪发生的成本由活体承担。肉猪服务部回收肉猪对外销售时，根据当月上市的肉猪统计数据，按实际成本计算出栏成本，计入主营业务成本科目。

肉羊：公司将在养户处喂养或公司羊场饲养的经过羊苗选留但又不作留种用的生羊称为商品肉羊。商品肉羊饲养周期约为180天，饲养期满后出栏销售。肉羊成本包括转入的羊苗成本、领用的饲料、药物、疫苗、养户饲养费用（肉羊由养户饲养时）、制造费用（肉羊由公司羊场饲养时）。月末根据当月上市肉羊数量和存栏肉羊数量的比例将肉羊成本在出栏商品肉羊和期末存栏商品肉羊之间进行分配，死亡肉羊发生的成本由活体承担。肉羊对外销售时，根据当月上市的肉羊统计数据，按实际成本计算出栏成本，计入主营业务成本科目。

海鱼：海鱼成本包括饲养海鱼发生的外购鱼苗款及相关费用。

塘鱼：塘鱼成本包括饲养塘鱼发生的外购鱼苗款及相关费用。

林木：林木成本包括公司为种植经济林木而发生的栽种成本、维护费用等成本费用。

(3) 存货的盘存制度：采用永续盘存制。存货定期盘点，盘点结果如果与账面记录不符，于期末前查明原因，并根据企业的管理权限，经董事会或股东大会批准后，在期末结账前处理完毕。

(4) 存货跌价准备的确认和计提：按照单个存货项目以可变现净值低于账面成本的差额计提存货跌价准备。产成品和用于出售的材料等直接用于出售的，以该存货的估计售价减去估计的销售费用和相关税费后的金额，确定其可变现净值；需要经过加工的材料存货，以所生产的产成品的估计售价减去至完工时估计将要发生的成本、估计的销售费用和相关税费后的金额，确定其可变现净值；公司于每期末按存货成本与可变现净值孰低法计价，对预计损失采用备抵法核算，提取存货跌价准备并计入当期损益。

消耗性生物资产跌价准备的确认和计提：资产负债表日，消耗性生物资产按照成本与可变现净值孰低计量，并采用与确认存货跌价准备一致的方法计算确认消耗性生物资产的跌价准备。如果减值的影响因素已经消失的，减记的金额应当予以恢复，并在原已计提的跌价准备金额内转回，转回金额计入当期损益。如果消耗性生物资产改变用途，作为生产性生物资产，改变用途后的成本按改变用途时的账面价值确定。如果消耗性生物资产改变用途，作为公益性生物资产，则按照《企业会计准则第8号——资产减值》规定考虑是否发生减值，发生减值时先计提减值准备，再按计提减值准备后的账面价值确定。

### 13、持有待售资产

本公司将同时满足下列条件的非流动资产或处置组划分为持有待售类别：

(1) 根据类似交易中出售此类资产或处置组的惯例，在当前状况下即可立即出售；

(2) 出售极可能发生，即本公司已经就一项出售计划作出决议且获得确定的购买承诺，预计出售将在一年内完成。有关规定要求本公司相关权力机构或者监管部门批准后方可出售的，已经获得批准。

确定的购买承诺，是指企业与其他方签订的具有法律约束力的购买协议，该协议包含交易价格、时间和足够严厉的违约惩罚等重要条款，使协议出现重大调整或者撤销的可能性极小。

## 14、长期股权投资

### (1) 长期股权投资的分类

公司的长期股权投资包括对子公司、合营企业、联营企业的投资。

### (2) 长期股权投资的计价：

#### 1) 企业合并形成的长期股权投资

与同一控制下的企业合并，在合并日按照取得被合并方所有者权益在最终控制方合并财务报表中的账面价值的份额作为其初始投资成本，为企业合并发生的直接相关费用计入当期损益；

与非同一控制下的企业合并，合并成本为公司在购买日为取得对方的控制权而付出的资产、发生或承担的负债以及发行的权益性证券的公允价值，为企业合并发生的直接相关费用计入当期损益。在合并合同或协议中对可能影响合并成本的未来事项作出约定的，购买日如果估计未来事项很可能发生并且对合并成本的影响金额能够可靠计量的，公司将其计入投资成本。

2) 以支付现金取得的长期股权投资，按照实际支付的购买价款作为投资成本。投资成本包括与取得长期股权投资直接相关的费用、税金及其他必要支出。

3) 发行权益性证券取得的长期股权投资，按照发行权益性证券的公允价值作为投资成本。

4) 通过非货币性资产交换（该项交换具有商业实质）取得的长期股权投资，其投资成本以该项投资的公允价值和应支付的相关税费作为换入资产的成本。

5) 通过债务重组取得的长期股权投资，债权人将享有股份的公允价值确认为对债务人的投资。

### (3) 长期股权投资的后续计量及收益确认方法：

公司能够对被投资单位实施控制的长期股权投资采用成本法核算。被投资单位宣告分派的现金股利或利润确认为当期投资收益；

公司对被投资单位具有共同控制或重大影响的长期股权投资，采用权益法核算。取得长期股权投资后，按照应享有或应分担的被投资单位实现的净损益的份额，确认投资损益并调整长期股权投资的账面价值。公司按照被投资单位宣告分派的利润或现金股利计算应分得的部分，相应减少长期股权投资的账面价值。

### (4) 长期股权投资减值准备：

在报告期末，对长期股权投资逐项进行检查，如果由于市价持续下跌或被投资单位经营状况恶化等原因导致其可收回金额低于账面成本，并且这种降低的价值在可预计的未来期间内不可能恢复，则将可收回金额低于长期股权投资账面成本的差额作为长期股权投资减值准备。可收回金额根据资产的公允价值减去处置费用后的净额与资产预计未来现金流量的现值两者之间较高者确定。长期股权投资减值损失一经确认，在以后会计期间不得转回。

## 15、投资性房地产

投资性房地产计量模式

成本法计量

折旧或摊销方法

投资性房地产的确认标准：已出租的建筑物；已出租的土地使用权；已出租的投资性房地产租赁期届满，因暂时空置但继续用于出租的，仍作为投资性房地产。

初始计量方法：取得的投资性房地产，按照取得时的成本进行初始计量，外购投资性房地产的成本，

包括购买价款和可直接归属于该资产的相关税费；自行建造投资性房地产的成本，由建造该项资产达到预定可使用状态前所发生的必要支出构成；以其它方式取得的投资性房地产的成本，适用相关会计准则的规定确认。

后续计量方法：采用成本模式计量，采用与固定资产和无形资产相同的方法计提折旧或进行摊销。

期末以成本模式计量的投资性房地产由于市价持续下跌等原因导致其可收回金额低于账面价值的，按资产的实际价值低于账面价值的差额计提减值准备。

## 16、固定资产

### (1) 确认条件

为生产商品、提供劳务、出租或经营管理而持有的，使用年限超过一年的有形资产。

### (2) 折旧方法

类别	折旧方法	折旧年限	残值率	年折旧率
房屋及构筑物	年限平均法	12-20 年	5.00%	4.75%-7.92%
电器及办公用具	年限平均法	3-5 年	4.00%	19.20%-32.00%
运输工具	年限平均法	5-10 年	4.00%	9.60%-19.20%
机械设施类	年限平均法	5-10 年	4.00%	9.60%-19.20%

固定资产的分类为：房屋及构筑物、电器及办公用具、运输工具、机械设施类，其中机械设施类包含生产设施、机械设备、工具仪器、水电设施。

### (3) 融资租入固定资产的认定依据、计价和折旧方法

不适用。

## 17、在建工程

公司是否需要遵守特殊行业的披露要求

是

畜禽水产养殖业

### (1) 在建工程的计量

在建工程以实际成本计价，并于达到预定可使用状态时转作固定资产。购建或者生产符合资本化条件的资产而借入的专门借款或占用了一般借款发生的借款利息以及专门借款发生的辅助费用，在所购建或者生产的符合资本化条件的资产达到预定可使用或者可销售状态之前根据其发生额予以资本化。

### (2) 在建工程结转为固定资产的时点

在建工程按各项工程所发生的实际支出核算，在达到预定可使用状态时转作固定资产。所建造的固定资产已达到预定可使用状态，但尚未办理竣工决算手续的，自达到预定可使用状态之日起，根据工程预算、造价或者工程实际成本等，按估计的价值转入固定资产，并计提固定资产的折旧，待办理了竣工决算手续后再对原估计值进行调整。购建或者生产符合资本化条件的资产而借入的专门借款或占用了一般借款发生的借款利息以及专门借款发生的辅助费用，在所购建或者生产的符合资本化条件的资产达到

预定可使用或者可销售状态之前根据其发生额予以资本化。

## 18、借款费用

购建或者生产符合资本化条件的资产而借入的专门借款或占用了一般借款发生的借款利息以及专门借款发生的辅助费用，在所购建或者生产的符合资本化条件的资产达到预定可使用或者可销售状态之前，根据其资本化率计算的发生额予以资本化。除此以外的其它借款费用在发生时计入当期损益。

为购建或者生产符合资本化条件的资产而借入专门借款的，以专门借款当期实际发生的利息费用，减去将尚未动用的借款资金存入银行取得的利息收入或进行暂时性投资取得的投资收益后的金额确定为应予以资本化的费用。

为购建或者生产符合资本化条件的资产而占用了一般借款的，公司根据累计资产支出超过专门借款部分的资产支出加权平均数乘以所占用一般借款的资本化率，计算确定一般借款应予资本化的利息金额。资本化率根据一般借款加权平均利率计算确定。

## 19、生物资产

### (1) 生物资产的类别

公司的生物资产包括消耗性生物资产、生产性生物资产。消耗性生物资产包括种鸡蛋、种鸭蛋、种鸽蛋、胚蛋、鸡苗、鸭苗、鸽苗、猪苗、羊苗、仔牛、肉鸡、肉鸭、肉鸽、肉猪、肉羊、海鱼、塘鱼、林木，生产性生物资产为种鸡（包括用于生产胚蛋的产蛋种鸡）、种鸭、种鸽、种猪、种羊、奶牛、亲鱼。

### (2) 生物资产的计量

消耗性生物资产的计量详见存货。

生产性生物资产按照成本进行初始计量。外购的生产性生物资产的成本包括购买价款、相关税费、运输费、保险费以及可直接归属于购买该资产的其他支出。投资者投入的生产性生物资产，按投资合同或协议约定的价值加上应支付的相关税费作为生产性生物资产的入账价值，但合同或协议约定价值不公允的，按公允价值确定实际成本。自行繁殖的生产性生物资产，其成本的确定按照其达到预计生产经营目的前发生的饲料费、人工费和应分摊的间接费用等必要支出。

公司生产性生物资产在郁闭或达到预定生产经营目的后发生的管护、饲养费用计入当期损益。

### (3) 生物资产的使用寿命和预计净残值的确定依据、折旧方法

公司对种猪、种羊、奶牛和亲鱼以外的生产性生物资产计提折旧（转移值），计提方法采用工作量法。

公司对生产性生物资产种猪、种羊、奶牛和亲鱼计提折旧（转移值），计提方法采用直线法平均计算，并按估计经济使用年限和预计残值确定折旧率：

生产性生物资产类别	估计使用年限	预计残值
种猪	1-3.5年	1,100元/头
种羊	4-4.5年	黑山羊1,000元/头，湖羊500元/头。
奶牛	5年	3,000元/头

亲鱼	6年	-
----	----	---

资产负债表日，公司对消耗性生物资产的可变现净值低于其账面价值的，按照可变现净值低于账面价值的差额，计提消耗性生物资产跌价准备，并计入当期损益。消耗性生物资产减值的影响因素已经消失的，减记金额应当予以恢复，并在原已计提的跌价准备金额内转回，转回的金额计入当期损益。

## 20、油气资产

不适用。

## 21、无形资产

### (1) 计价方法、使用寿命、减值测试

公司是否需要遵守特殊行业的披露要求

是

畜禽水产养殖业

#### 1) 无形资产计价：

①外购无形资产的成本，按使该项资产达到预定用途所发生的实际支出计价。

②内部研究开发项目研究阶段的支出，于发生时计入当期损益，开发阶段的支出，能够符合资本化条件的，确认为无形资产成本。

③投资者投入的无形资产，按照投资合同或协议约定的价值作为成本，但合同或协议约定价值不公允的除外。

④接受债务人以非现金资产抵偿债务方式取得的无形资产，或以应收债权换入无形资产的，按换入无形资产的公允价值入账。

⑤非货币性交易投入的无形资产，以该项无形资产的公允价值和应支付的相关税费作为入账成本。

⑥接受捐赠的无形资产，捐赠方提供了有关凭据的，按凭据上标明的金额加上应支付的相关税费计价；捐赠方没有提供有关凭据的，如果同类或类似无形资产存在活跃市场的，按同类或类似无形资产的市场价格估计的金额，加上应支付的相关税费，作为实际成本；如果同类或类似无形资产不存在活跃市场的，按接受捐赠的无形资产的预计未来现金流量现值，作为实际成本。

2) 无形资产摊销：使用寿命有限的无形资产，在估计该使用寿命的年限内按直线法摊销；无法预见无形资产为公司带来未来经济利益的期限的，视为使用寿命不确定的无形资产，使用寿命不确定的无形资产不进行摊销。

#### 3) 无形资产减值准备的确认标准、计提方法

公司年末检查各项无形资产预计给企业带来未来经济利益的能力，对预计可收回金额低于其账面价值的，按单项预计可收回金额与账面价值的差额计提减值准备。无形资产减值损失一经确认，在以后会计期间不得转回。

## (2) 内部研究开发支出会计政策

公司内部研究开发项目开发阶段的支出满足资本化的条件：

- 1) 从技术上来讲，完成该无形资产以使其能够使用或出售具有可行性。
- 2) 具有完成该无形资产并使用或出售的意图。
- 3) 无形资产产生未来经济利益的方式，包括能够证明运用该无形资产生产的产品存在市场或无形资产自身存在市场；无形资产将在内部使用时，证明其有用性。
- 4) 有足够的技术、财务资源和其他资源支持，以完成该无形资产的开发，并有能力使用或出售该无形资产。
- 5) 归属于该无形资产开发阶段的支出能够可靠计量。

## 22、长期资产减值

固定资产、在建工程、使用寿命有限的无形资产、对子公司、联营企业的长期股权投资、采用成本模式计量的生产性生物资产、采用成本模式计量的投资性房地产，于资产负债表日存在减值迹象的，进行减值测试。减值测试结果表明资产的可收回金额低于其账面价值的，按其差额计提减值准备并计入减值损失。可收回金额为资产的公允价值减去处置费用后的净额与资产预计未来现金流量的现值两者之间的较高者。资产减值准备按单项资产为基础计算并确认，如果难以对单项资产的可收回金额进行估计的，以该资产所属的资产组确定资产组的可收回金额。资产组是能够独立产生现金流入的最小资产组合。

在财务报表中单独列示的商誉，无论是否存在减值迹象，至少每年进行减值测试，减值测试时，商誉的账面价值分摊至预期从企业合并的协同效应中受益的资产组或资产组组合。测试结果表明包含分摊的商誉的资产组或资产组组合的可收回金额低于其账面价值的，确认相应的减值损失。减值损失金额先抵减分摊至该资产组或资产组组合的商誉的账面价值，再根据资产组或资产组合中除商誉以外的其他各项资产的账面价值所占比重，按比例抵减其他各项资产的账面价值。

上述资产减值损失一经确认，以后期间不予转回价值得以恢复的部分。

## 23、长期待摊费用

公司将已经发生但应由本期和以后各期负担的分摊期限在一年以上的各项费用计入长期待摊费用，按实际成本入账，在受益期内采用直线法平均摊销。

## 24、职工薪酬

### (1) 短期薪酬的会计处理方法

职工薪酬，是指公司为获得职工提供的服务或解除劳动关系而给予的各种形式的报酬或补偿。职工薪酬包括短期薪酬、离职后福利、辞退福利和其他长期职工福利。企业提供给职工配偶、子女、受赡养人、已故员工遗属及其他受益人等的福利，也属于职工薪酬。

本公司在职工提供相关服务的会计期间，将实际发生的职工工资、奖金、津贴和补贴，职工福利费，医疗保险费、工伤保险费和生育保险费等社会保险费，住房公积金，工会经费和职工教育经费等确认为负债，并计入当期损益或相关资产成本。如果该负债预期在职工提供相关服务的年度报告期结束后十二个月内不能完全支付，且财务影响重大的，则该负债将以折现后的金额计量。



## (2) 离职后福利的会计处理方法

离职后福利，是指为获得职工提供的服务而在职工退休或与企业解除劳动关系后，提供的各种形式的报酬和福利，短期薪酬和辞退福利除外。本公司将离职后福利计划分类为设定提存计划和设定受益计划。

(一) 设定提存计划：公司向独立的基金缴存固定费用后，公司不再承担进一步支付义务的离职后福利计划。包含基本养老保险、失业保险等，在职工为其提供服务的会计期间，将根据设定提存计划计算的应缴存金额确认为负债，并计入当期损益或相关资产成本。(二) 设定受益计划：除设定提存计划以外的离职后福利计划。

## (3) 辞退福利的会计处理方法

辞退福利，是指公司在职工劳动合同到期之前解除与职工的劳动关系，或者为鼓励职工自愿接受裁减而给予职工的补偿。公司向职工提供辞退福利的，在下列两者孰早日确认辞退福利产生的职工薪酬负债，并计入当期损益：(一) 企业不能单方面撤回因解除劳动关系计划或裁减建议所提供的辞退福利时。(二) 企业确认与涉及支付辞退福利的重组相关的成本或费用时。

## (4) 其他长期职工福利的会计处理方法

向职工提供的其他长期福利，符合设定提存计划条件的，按照设定提存计划的有关规定进行会计处理；除此之外的其他长期福利，按照设定受益计划的有关规定进行会计处理，为简化相关会计处理，将其产生的职工薪酬成本确认为服务成本、其他长期职工福利净负债或净资产的利息净额以及重新计量其他长期职工福利净负债或净资产所产生的变动等组成项目的总净额计入当期损益或相关资产成本。

## 25、预计负债

公司发生与或有事项相关的义务并同时符合以下条件时，在资产负债表中确认为预计负债：(1) 该义务是公司承担的现时义务；(2) 该义务的履行很可能导致经济利益流出企业；(3) 该义务的金额能够可靠地计量。

在资产负债表日，考虑与或有事项有关的风险、不确定性和货币时间价值等因素，按照履行相关现时义务所需支出的最佳估计数对预计负债进行计量。

如果清偿预计负债所需支出全部或部分预期由第三方补偿的，补偿金额在基本确定能够收到时，作为资产单独确认，且确认的补偿金额不超过预计负债的账面价值。

## 26、股份支付

(1) 股份支付的种类：

1) 权益结算的股份支付：

①对于换取职工服务的股份支付，公司应当以股份支付所授予的权益工具的公允价值计量。公司应在等待期内的每个资产负债表日，以对可行权权益工具数量的最佳估计为基础，按照权益工具在授予日的公允价值，将当期取得的服务计入相关资产成本或当期费用，同时计入资本公积中的其他资本公积。

对于授予后立即可行权的换取职工提供服务的权益结算的股份支付(例如授予限制性股票的股份支付)，应在授予日按照权益工具的公允价值，将取得的服务计入相关资产成本或当期费用，同时计入资本公积中的股本溢价。

②对于换取其他方服务的股份支付,公司应当以股份支付所换取的服务的公允价值计量。公司应当按照其他方服务在取得日的公允价值,将取得的服务计入相关资产成本或费用;

如果其他方服务的公允价值不能可靠计量,但权益工具的公允价值能够可靠计量,公司应当按照权益工具在服务取得日的公允价值,将取得的服务计入相关资产成本或费用。

#### 2) 现金结算的股份支付:

公司应当在等待期内的每个资产负债表日,以对可行权情况的最佳估计为基础,按照公司承担负债的公允价值,将当期取得的服务计入相关资产成本或当期费用,同时计入负债,并在结算前的每个资产负债表日和结算日对负债的公允价值重新计量,将其变动计入损益。

对于授予后立即可行权的现金结算的股份支付(例如授予虚拟股票或业绩股票的股份支付),公司应当在授予日按照公司承担负债的公允价值计入相关资产成本或费用,同时计入负债,并在结算前的每个资产负债表日和结算日对负债的公允价值重新计量,将其变动计入损益。

#### (2) 权益工具公允价值的确定方法:

对于授予的期权等权益工具存在活跃市场的,按照活跃市场中的报价确定其公允价值。对于授予的期权等权益工具不存在活跃市场的,采用期权定价模型等确定其公允价值,选用的期权定价模型至少应当考虑以下因素:

- 1) 期权的行权价格;
- 2) 授权日的价格;
- 3) 期权的有效期;
- 4) 股价波动率;
- 5) 无风险收益率;
- 6) 分期行权的股份支付;

#### (3) 确认可行权权益工具最佳估计的依据:

等待期内每个资产负债表日,公司根据最新取得的可行权职工人数变动等后续信息做出最佳估计,修正预计可行权的权益工具数量。在可行权日,最终预计可行权权益工具的数量应当与实际可行权数量一致。根据权益工具的公允价值和预计可行权的权益工具数量,计算截至当期累计应确认的成本费用金额,再减去前期累计已确认金额,作为当期应确认的成本费用金额。

#### (4) 企业集团内涉及不同企业的股份支付交易的处理方法:

1) 结算企业以其本身权益工具结算的,应当将该股份支付交易作为权益结算的股份支付处理;除此之外,应当作为现金结算的股份支付处理。

结算企业是接受服务企业的投资者的,应当按照授予日权益工具的公允价值或应承担负债的公允价值确认为对接受服务企业的长期股权投资,同时确认资本公积(其他资本公积)或负债。

2) 接受服务企业没有结算义务或授予本企业职工的是其自身权益工具的,应当将该股份支付交易作为权益结算的股份支付处理;

接受服务企业负有结算义务且授予本企业职工的是企业集团内其他企业权益工具的,应当将该股份支付交易作为现金结算的股份支付处理。

## 27、优先股、永续债等其他金融工具

不适用。

## 28、收入

公司是否需要遵守特殊行业的披露要求

是

畜禽水产养殖业

(1) 销售商品收入的确认方法：

当下列条件同时满足时，确认商品销售收入：

- 1) 公司已将商品所有权上的主要风险和报酬转移给购货方；
- 2) 公司既没有保留通常与所有权相联系的继续管理权，也没有对已售出的商品实施控制；
- 3) 与交易相关的经济利益能够流入公司；
- 4) 相关的收入和成本能够可靠地计量。

销售商品收入的确认具体如下：

1) 内销：本公司销售商品的收入在相关产品交付给客户，客户在发货单上签字确认时确认收入；销售兽药、疫苗在根据确定的销售合同、销售订单将货物发出送达购货方并取得对方确认时确认收入。

2) 出口：本公司出口商品的收入依照港澳市场有关商品的销售惯例，在相关产品交付给客户，客户在发货单上签字确认时确认收入。出口兽药、疫苗在产品发运离境后、完成出口报关手续并取得报关单据时确认收入。

(2) 提供劳务收入的确认方法：

在提供劳务交易的结果能够可靠估计的情况下，公司于资产负债表日按完工百分比法确认相关的劳务收入。如提供劳务交易的结果不能够可靠估计且已经发生的劳务成本预计能够得到补偿的，按已经发生的劳务成本金额确认收入，并按相同金额结转成本；发生的劳务成本预计不能够全部得到补偿的，按能够得到补偿的劳务成本金额确认收入，并按已经发生的劳务成本作为当期费用；发生的劳务成本预计全部不能够得到补偿，应按已经发生的劳务成本作为当期费用，不确认收入。

(3) 提供他人使用公司资产取得收入的确认方法：

当下列条件同时满足时予以确认：

- 1) 与交易相关的经济利益能够流入公司；
- 2) 收入的金额能够可靠地计量。

## 29、政府补助

### (1) 与资产相关的政府补助判断依据及会计处理方法

政府补助是指公司从政府无偿取得货币性资产和非货币性资产，不包括政府作为所有者投入的资本。

本公司在能够满足政府补助所附条件且能够收到政府补助时确认政府补助。其中：政府补助为货币性

资产的，按收到或应收的金额计量；政府补助为非货币性资产的，按公允价值计量，如公允价值不能可靠取得，则按名义金额计量。

与资产相关的政府补助，冲减相关资产的账面价值或确认为递延收益。与资产相关的政府补助确认为递延收益的，在相关资产使用寿命内按照合理、系统的方法分期计入损益。按照名义金额计量的政府补助，直接计入当期损益。

## (2) 与收益相关的政府补助判断依据及会计处理方法

与收益相关的政府补助，用于补偿以后期间的相关费用和损失的，确认为递延收益，并在确认相关费用的期间计入当期损益或冲减相关成本；用于补偿已经发生的相关费用和损失的，直接计入当期损益或冲减相关成本。

与企业日常活动相关的政府补助，按照经济业务实质，计入其他收益或冲减相关成本费用。与企业日常活动无关的政府补助，计入营业外收支。

已确认的政府补助需要退回的，应当在需要退回的当期分情况按照以下规定进行会计处理：

- 1) 初始确认时冲减相关资产账面价值的，调整资产账面价值；
- 2) 存在相关递延收益的，冲减相关递延收益账面余额，超出部分计入当期损益；
- 3) 属于其他情况的，直接计入当期损益。

## 30、递延所得税资产/递延所得税负债

资产负债表日，公司按照可抵扣暂时性差异与适用所得税税率计算的结果，确认递延所得税资产及相应的递延所得税收益；按照应纳税暂时性差异与适用所得税税率计算的结果，确认递延所得税负债及相应的递延所得税费用。

### (1) 递延所得税资产的确认

确认由可抵扣暂时性差异产生的递延所得税资产时，以未来很可能取得用来抵扣可抵扣暂时性差异的应纳税所得额为限，但是，同时具有下列特征的交易中因资产或负债的初始确认所产生的递延所得税资产不予确认：

- 1) 该项交易不是企业合并；
- 2) 交易发生时既不影响会计利润也不影响应纳税所得额（或可抵扣亏损）。

### (2) 递延所得税资产的减值

公司在资产负债表日对递延所得税资产的账面价值进行复核。如果未来期间很可能无法取得足够的应纳税所得额用以抵扣递延所得税资产的利益，则减记递延所得税资产的账面价值，减记的金额计入当期的所得税费用。原确认时计入所有者权益的递延所得税资产部分，其减记金额也计入所有者权益。在很可能取得足够的应纳税所得额时，减记的递延所得税资产账面价值可以恢复。

### (3) 递延所得税负债的确认

除下列交易中产生的递延所得税负债以外，公司确认所有应纳税暂时性差异产生的递延所得税负债：

- 1) 商誉的初始确认。
- 2) 同时具有下列特征的交易中产生的资产或负债的初始确认：
  - ① 该项交易不是企业合并；
  - ② 交易发生时既不影响会计利润也不影响应纳税所得额（或可抵扣亏损）。

公司对与子公司、联营企业及合营企业投资相关的应纳税暂时性差异，应当确认相应的递延所得税负债。但是，同时满足下列条件的除外：

- 1) 投资企业能够控制暂时性差异转回的时间；
- 2) 该暂时性差异在可预见的未来很可能不会转回。

### 31、租赁

#### (1) 经营租赁的会计处理方法

本公司作为出租人：经营租赁中的租金，本公司在租赁期内各个期间按照直线法确认当期损益。发生的初始直接费用，计入当期损益。

本公司作为承租人：经营租赁中的租金，本公司在租赁期内各个期间按照直线法计入相关资产成本或当期损益；发生的初始直接费用，计入当期损益。

#### (2) 融资租赁的会计处理方法

本公司作为出租人：融资租赁中，在租赁开始日本公司按最低租赁收款额与初始直接费用之和作为应收融资租赁款的入账价值，同时记录未担保余值；将最低租赁收款额、初始直接费用及未担保余值之和与其现值之和的差额确认为未实现融资收益。未实现融资收益在租赁期内各个期间采用实际利率法计算确认当期的融资收入。

本公司作为承租人：融资租赁中，在租赁开始日本公司将租赁资产公允价值与最低租赁付款额现值两者中较低者作为租入资产的入账价值，将最低租赁付款额作为长期应付款的入账价值，其差额作为未确认融资费用。初始直接费用计入租入资产价值。未确认融资费用在租赁期内各个期间采用实际利率法计算确认当期的融资费用。本公司采用与自有固定资产相一致的折旧政策计提租赁资产折旧。

### 32、其他重要的会计政策和会计估计

#### (1) 记账基础和计价原则

公司以权责发生制为记账基础，一般采用历史成本法作为计价原则，当所确定的会计要素金额符合企业会计准则的要求、能够取得并可靠计量时，可采用重置成本、可变现净值、现值、公允价值计量。

#### (2) 商誉

商誉为非同一控制下企业合并成本超过应享有的被投资单位或被购买方可辨认净资产于取得日或购买日的公允价值份额的差额。

与子公司有关的商誉在合并财务报表上单独列示，与联营企业和合营企业有关的商誉，包含在长期股权投资的账面价值中。

在财务报表中单独列示的商誉至少在每年年终进行减值测试。减值测试时，商誉的账面价值根据企业合并的协同效应分摊至受益的资产组或资产组组合。

#### (3) 应付债券

公司发行债券时，按照实际的发行价格总额，计入“应付债券”科目。

债券发行价格总额与债券面值总额的差额，作为债券溢价或折价，在债券的存续期间内按实际利率法或直线法于计提利息时摊销，并按借款费用的处理原则处理。

#### (4) 其他综合收益

其他综合收益，是指公司根据其他会计准则规定未在当期损益中确认的各项利得和损失。分为下列两类列报：

(1) 以后会计期间不能重分类进损益的其他综合收益项目，主要包括重新计量设定收益计划净负债或净资产导致的变动、按照权益法核算的在被投资单位以后会计期间不能重分类进损益的其他综合收益中所享有的份额等。

(2) 以后会计期间在满足规定条件时将重分类进损益的其他综合收益项目，主要包括按照权益法核算的被投资单位以后会计期间在满足规定条件时将重分类进损益的其他综合收益中所享有的份额、可供出售金融资产公允价值变动形成的利得或损失、持有至到期投资重分类为可供出售金融资产形成的利得或损失、现金流量套期工具产生的利得或损失中属于有效套期的部分、外币财务报表折算差额等。

#### (5) 所得税

所得税的会计处理采用资产负债表债务法核算。

公司在计算确定当期所得税（即当期应交所得税）以及递延税项（递延所得税费用或收益）的基础上，将两者之和确认为利润表中的所得税费用（或收益），但不包括企业合并和直接计入所有者权益的交易或事项的所得税影响。

#### (6) 终止经营

终止经营：是满足下列条件之一的已被本公司处置或被本公司划归为持有待售的、在经营和编制财务报表时能够单独区分的组成部分：

- 1) 该组成部分代表一项独立的主要业务或一个单独的主要经营地区；
- 2) 该组成部分是拟对一项独立的主要业务或一个单独的主要经营地区进行处置的一项相关联计划的一部分；
- 3) 该组成部分是专为转售而取得的子公司。

### 33、重要会计政策和会计估计变更

#### (1) 重要会计政策变更

√ 适用 □ 不适用

会计政策变更的内容和原因	审批程序	备注
自 2017 年 1 月 1 日起，与本公司日常活动相关的政府补助，从"营业外收入"项目重分类至"其他收益"项目。比较数据不调整。	本次会计政策变更业经本公司第二届董事会第二十九次会议审议通过	注 1
在利润表中新增"资产处置收益"项目，将部分原列示为"营业外收入"及"营业外支出"的资产处置损益重分类至"资产处置收益"项目。比较数据相应调整。	本次会计政策变更业经本公司第二届董事会第三十四次会议审议通过	注 2

财政部于2017年度发布了《企业会计准则第42号——持有待售的非流动资产、处置组和终止经营》，自2017年5月28日起施行，对于施行日存在的持有待售的非流动资产、处置组和终止经营，要求采用未来适用法处理。

财政部于2017年度修订了《企业会计准则第16号——政府补助》，修订后的准则自2017年6月12日起施行，对于2017年1月1日存在的政府补助，要求采用未来适用法处理；对于2017年1月1日至施行日新增的政府补助，也要求按照修订后的准则进行调整。

财政部于2017年度发布了《财政部关于修订印发一般企业财务报表格式的通知》，对一般企业财务报表格式进行了修订，适用于2017年度及以后期间的财务报表。

单位：元

会计政策变更的内容和原因	受影响的报表项目名称	当期		比较期	
		合并利润表	母公司利润表	合并利润表	母公司利润表
注1	营业外收入	-97,764,670.31	-23,282,195.73		
	其他收益	97,764,670.31	23,282,195.73		
注2	营业外收入	-19,077,394.53	-218,234.80	-1,742,256.29	-149,669.14
	营业外支出	-25,001,217.32	-3,673,527.14	-9,138,271.45	
	资产处置收益	-5,923,822.79	-3,455,292.34	-7,396,015.16	149,669.14

## (2) 重要会计估计变更

适用  不适用

## 34、其他

无。

## 六、税项

### 1、主要税种及税率

税种	计税依据	税率
增值税	交通运输收入，应税服务，饲料原料、农牧设备、肉及肉制品、牛奶、疫苗、药物销售收入	3%、6%、11%、13%、17%
城市维护建设税	应缴流转税额	7%、5%
企业所得税	应纳税所得额	25%、16.5%、15%
教育费附加	应缴流转税额	3%
地方教育附加	应缴流转税额	2%

存在不同企业所得税税率纳税主体的，披露情况说明

纳税主体名称	所得税税率
鹏福发展有限公司	16.5%

## 2、税收优惠

### (1) 增值税:

根据2008年11月5日国务院第34次常务会议修订通过的《中华人民共和国增值税暂行条例》，公司及其子公司销售的自产农产品免征增值税。根据自2013年4月1日起施行的《国家税务总局关于纳税人采取“公司+农户”经营模式销售畜禽有关增值税问题的公告》（国家税务总局公告2013年第8号）规定，公司及其子公司采取“公司+农户”经营模式从事畜禽饲养，即公司及其子公司与农户签订委托养殖合同，向农户提供畜禽苗、饲料、兽药及疫苗等（所有权属于公司），农户饲养畜禽苗至成品后交付公司及其子公司回收，公司及其子公司将回收的成品畜禽用于销售。在上述经营模式下，公司及其子公司回收再销售畜禽，属于农业生产者销售自产农产品，应根据《中华人民共和国增值税暂行条例》的有关规定免征增值税。

根据2008年11月5日国务院第34次常务会议修订通过的《中华人民共和国增值税暂行条例》，作为农业生产者，公司生产销售的原奶、禽蛋、鱼类产品属于自产自销农产品范畴，可以享受免征增值税的税收优惠。

根据《财政部税务总局关于简并增值税税率有关政策的通知》（财税〔2017〕37号）的规定，公司销售饲料的税率自2017年7月1日起，由13%变更为11%；根据财政部、国家税务总局《关于饲料产品免征增值税问题的通知》（财税[2001]121号）的精神，公司及其子公司申报免征增值税的饲料以及预混料产品经省级税务机关认可的饲料质量检测机构抽查检验合格，免征增值税。

公司的全资子公司广东温氏大华农生物科技有限公司和控股子公司佛山市正典生物技术有限公司生产的兽用疫苗系用微生物制成的生物制品，根据《关于部分货物适用增值税低税率和简易办法征收增值税政策的通知》（财税〔2009〕9号）的规定，按简易办法依照6%的征收率计算缴纳增值税，根据《财政部 国家税务总局关于简并增值税征收率政策的通知》（财税〔2014〕57号）的规定，生物制品增值税率自2014年7月1日起由6%调整为3%。根据《中华人民共和国增值税暂行条例》，广东温氏大华农生物科技有限公司和佛山市正典生物技术有限公司生产的其他药物按17%的税率计算增值税销项税额；

公司的全资子公司新兴大华农禽蛋有限公司销售自产的胚蛋等初级农产品免征增值税。

### (2) 企业所得税:

根据自2008年1月1日起施行的《中华人民共和国企业所得税法》及《中华人民共和国企业所得税法实施条例》规定，公司及其子公司从事蔬菜和水果的种植、林木的培育和种植、牲畜、家禽的饲养、林产品的采集的所得，免征企业所得税。根据自2010年1月1日起施行的《国家税务总局关于“公司+农户”经营模式企业所得税优惠问题的公告》（国家税务总局公告2010年第2号）规定，公司及其子公司自己从事或以“公司+农户”经营模式从事农、林、牧、渔业项目生产，可以按照《中华人民共和国企业所得税法实施条例》第八十六条的有关规定，享受减免企业所得税优惠政策。

根据自2008年1月1日起施行的《中华人民共和国企业所得税法》及《中华人民共和国企业所得税法实施条例》规定，公司及其子公司从事农、林、牧、渔业项目的所得中从事海水养殖、内陆养殖所得享受减半征收企业所得税优惠。

根据自2008年1月1日起施行的《中华人民共和国企业所得税法》及《中华人民共和国企业所得税法实施条例》规定，公司及其子公司屠宰加工冰鲜鸡、销售原奶属于农产品初加工，可以享受免征企业所得税的优惠；公司及其子公司提供农技推广、兽医等农、林、牧、渔服务业项目可以享受免征企业所得税的优惠。



2017年12月，公司的全资子公司肇庆大华农生物药品有限公司通过高新技术企业复审，取得广东省科学技术厅、广东省财政厅、广东省国家税务局、广东省地方税务局联合颁发的“GR201744008342”号高新技术企业证书，2017年的企业所得税率为15%。

2017年11月，公司的控股子公司佛山市正典生物技术有限公司通过全国高新技术企业认定管理工作领导小组办公室的审核，取得广东省科学技术厅、广东省财政厅、广东省国家税务局、广东省地方税务局联合颁发的“GR201744002886”号高新技术企业证书，2017年的企业所得税率为15%。

### 3、其他

无。

## 七、合并财务报表项目注释

### 1、货币资金

单位：元

项目	期末余额	期初余额
库存现金	1,778,275.62	1,979,731.26
银行存款	1,045,829,794.44	675,425,441.66
其他货币资金	81,640,409.47	114,424,736.28
合计	1,129,248,479.53	791,829,909.20
其中：存放在境外的款项总额	40,794,420.73	19,386,819.60

其他说明

其他货币资金期末余额主要为公司存入证券、期货账户的可用资金。

期末公司货币资金不存在抵押、冻结，或有潜在收回风险的情形。

### 2、以公允价值计量且其变动计入当期损益的金融资产

单位：元

项目	期末余额	期初余额
交易性金融资产	115,763,145.84	148,351,536.13
权益工具投资	115,763,145.84	148,351,536.13
合计	115,763,145.84	148,351,536.13

### 3、衍生金融资产

适用  不适用

## 4、应收票据

## (1) 应收票据分类列示

单位：元

项目	期末余额	期初余额
银行承兑票据		50,000.00
合计		50,000.00

## (2) 期末公司已质押的应收票据

## (3) 期末公司已背书或贴现且在资产负债表日尚未到期的应收票据

## (4) 期末公司因出票人未履约而将其转应收账款的票据

## 5、应收账款

## (1) 应收账款分类披露

单位：元

类别	期末余额					期初余额				
	账面余额		坏账准备		账面价值	账面余额		坏账准备		账面价值
	金额	比例	金额	计提比例		金额	比例	金额	计提比例	
按信用风险特征组合计提坏账准备的应收账款	184,739,034.17	100.00%	12,168,864.80	6.59%	172,570,169.37	153,869,360.52	100.00%	10,023,247.35	6.51%	143,846,113.17
合计	184,739,034.17	100.00%	12,168,864.80	6.59%	172,570,169.37	153,869,360.52	100.00%	10,023,247.35	6.51%	143,846,113.17

期末单项金额重大并单项计提坏账准备的应收账款：

 适用  不适用

组合中，按账龄分析法计提坏账准备的应收账款：

 适用  不适用

单位：元

账龄	期末余额		
	应收账款	坏账准备	计提比例
1 年以内分项			
1 年以内	176,688,752.09	8,834,437.61	5.00%
1 年以内小计	176,688,752.09	8,834,437.61	5.00%
1 至 2 年	2,449,100.70	244,910.07	10.00%

2至3年	2,181,239.32	654,371.80	30.00%
3至4年	1,620,360.76	810,180.38	50.00%
4至5年	873,081.80	698,465.44	80.00%
5年以上	926,499.50	926,499.50	100.00%
合计	184,739,034.17	12,168,864.80	6.59%

确定该组合依据的说明：

按账龄划分组合。

组合中，采用余额百分比法计提坏账准备的应收账款：

适用  不适用

组合中，采用其他方法计提坏账准备的应收账款：

无

## (2) 本期计提、收回或转回的坏账准备情况

本期计提坏账准备金额4,079,655.00元；本期收回或转回坏账准备金额0.00元。

其中本期坏账准备收回或转回金额重要的：

无

## (3) 本期实际核销的应收账款情况

单位：元

项目	核销金额
实际核销的应收账款	1,621,030.72

其中重要的应收账款核销情况：无

应收账款核销说明：

无重要的应收账款核销事项。

## (4) 按欠款方归集的期末余额前五名的应收账款情况

公司是否需要遵守特殊行业的披露要求

是

畜禽水产养殖业

公司需遵守《深圳证券交易所行业信息披露指引第1号——上市公司从事畜禽、水产养殖业务》的披露要求

单位：元

单位名称	与本公司关系	期末余额	账龄	比例(%)	坏账准备
第一名	非关联方	16,443,982.32	1年以内	8.90	822,199.12
第二名	非关联方	14,525,774.10	0-2年	7.86	755,356.16
第三名	非关联方	12,320,485.60	1年以内	6.67	616,024.28
第四名	非关联方	8,800,000.00	1年以内	4.76	440,000.00
第五名	非关联方	5,889,400.00	1年以内	3.19	294,470.00

合计		57,979,642.02		31.38	2,928,049.56
----	--	---------------	--	-------	--------------

(5) 因金融资产转移而终止确认的应收账款

(6) 转移应收账款且继续涉入形成的资产、负债金额

## 6、预付款项

(1) 预付款项按账龄列示

单位：元

账龄	期末余额		期初余额	
	金额	比例	金额	比例
1年以内	140,633,895.02	98.96%	105,129,008.70	98.28%
1至2年	1,215,322.07	0.85%	1,357,828.14	1.27%
2至3年	186,138.51	0.13%	394,480.04	0.37%
3年以上	83,300.00	0.06%	92,000.00	0.08%
合计	142,118,655.60	--	106,973,316.88	--

账龄超过1年且金额重要的预付款项未及时结算原因的说明：

无

(2) 按预付对象归集的期末余额前五名的预付款情况

单位：元

单位名称	期末余额	款项性质	账龄	占预付款项期末余额的比例(%)
第一名	7,832,880.00	预付原料款	1年以内	5.51
第二名	3,950,231.44	预付原料款	1年以内	2.78
第三名	2,681,150.11	预付原料款	1年以内	1.89
第四名	2,135,509.66	预付原料款	1年以内	1.50
第五名	1,834,248.00	预付原料款	1年以内	1.29
合计	18,434,019.21		1年以内	12.97

## 7、应收利息

## (1) 应收利息分类

## (2) 重要逾期利息

## 8、应收股利

## (1) 应收股利

单位：元

项目(或被投资单位)	期末余额	期初余额
参股公司已宣告未发放股利	79,600.00	
合计	79,600.00	

## (2) 重要的账龄超过 1 年的应收股利

## 9、其他应收款

## (1) 其他应收款分类披露

单位：元

类别	期末余额					期初余额				
	账面余额		坏账准备		账面价值	账面余额		坏账准备		账面价值
	金额	比例	金额	计提比例		金额	比例	金额	计提比例	
单项金额重大并单独计提坏账准备的其他应收款	1,217,325.00	0.20%	1,217,325.00	100.00%		1,217,325.00	0.36%	1,217,325.00	100.00%	
按信用风险特征组合计提坏账准备的其他应收款	615,230,628.56	99.80%	61,676,465.53	10.02%	553,554,163.03	336,418,258.00	99.53%	43,458,436.87	12.92%	292,959,821.13
单项金额不重大但单独计提坏账准备的其他应收款						363,171.75	0.11%			363,171.75
合计	616,447,953.56	100.00%	62,893,790.53	10.20%	553,554,163.03	337,998,754.75	100.00%	44,675,761.87	13.22%	293,322,992.88

期末单项金额重大并单独计提坏账准备的其他应收款：

√ 适用 □ 不适用

单位：元

其他应收款（按单位）	期末余额

	其他应收款	坏账准备	计提比例	计提理由
清镇市土地储备开发中心土地保证金	1,217,325.00	1,217,325.00	100.00%	预计不能收回
合计	1,217,325.00	1,217,325.00	--	--

组合中，按账龄分析法计提坏账准备的其他应收款：

适用  不适用

单位：元

账龄	期末余额		
	其他应收款	坏账准备	计提比例
1 年以内分项			
1 年以内	462,832,417.45	23,141,620.87	5.00%
1 年以内小计	462,832,417.45	23,141,620.87	5.00%
1 至 2 年	104,212,475.85	10,421,247.59	10.00%
2 至 3 年	17,531,836.62	5,259,550.99	30.00%
3 至 4 年	11,677,174.45	5,838,587.23	50.00%
4 至 5 年	9,806,326.69	7,845,061.35	80.00%
5 年以上	9,170,397.50	9,170,397.50	100.00%
合计	615,230,628.56	61,676,465.53	10.02%

确定该组合依据的说明：

按账龄划分组合。

组合中，采用余额百分比法计提坏账准备的其他应收款：

适用  不适用

组合中，采用其他方法计提坏账准备的其他应收款：

适用  不适用

## (2) 本期计提、收回或转回的坏账准备情况

本期计提坏账准备金额 28,619,304.31 元；本期收回或转回坏账准备金额 0.00 元。

其中本期坏账准备转回或收回金额重要的：

无

## (3) 本期实际核销的其他应收款情况

单位：元

项目	核销金额
实际核销的其他应收款	10,235,310.59

其中重要的其他应收款核销情况：

单位：元

单位名称	其他应收款性质	核销金额	核销原因	履行的核销程序	款项是否由关联交
------	---------	------	------	---------	----------

					易产生
泗洪县归仁镇人民政府	应收土地款	3,300,000.00	确认无法收回	管理层批准	否
合计	--	3,300,000.00	--	--	--

其他应收款核销说明：

公司本期无其他重要的其他应收款核销事项。

#### (4) 其他应收款按款项性质分类情况

单位：元

款项性质	期末账面余额	期初账面余额
员工集资购房款		363,171.75
养户养殖借款	384,793,770.44	139,121,033.60
保证金、押金	103,376,049.76	85,148,038.33
备用金	10,068,553.90	14,143,109.60
其他往来	118,209,579.46	99,223,401.47
合计	616,447,953.56	337,998,754.75

#### (5) 按欠款方归集的期末余额前五名的其他应收款情况

单位：元

单位名称	款项的性质	期末余额	账龄	占其他应收款期末余额合计数的比例	坏账准备期末余额
第一名	其他往来	27,283,000.00	1-2 年	4.43%	2,728,300.00
第二名	其他往来	20,280,000.00	1 年以内	3.29%	1,014,000.00
第三名	保证金、押金	13,830,000.00	1 年以内	2.24%	691,500.00
第四名	保证金、押金	3,809,863.85	0-4 年	0.62%	1,684,492.59
第五名	保证金、押金	3,500,000.00	1-2 年	0.57%	350,000.00
合计	--	68,702,863.85	--	11.15%	6,468,292.59

#### (6) 涉及政府补助的应收款项

#### (7) 因金融资产转移而终止确认的其他应收款

#### (8) 转移其他应收款且继续涉入形成的资产、负债金额

### 10、存货

公司是否需要遵守房地产行业的披露要求

否

**(1) 存货分类**

单位：元

项目	期末余额			期初余额		
	账面余额	跌价准备	账面价值	账面余额	跌价准备	账面价值
原材料	2,343,098,797.28	325,280.72	2,342,773,516.56	2,488,639,923.13	1,370,444.39	2,487,269,478.74
在产品	38,085,267.21		38,085,267.21	36,023,684.32		36,023,684.32
库存商品	229,241,987.77	1,932,111.86	227,309,875.91	238,803,654.33	916,953.15	237,886,701.18
周转材料	4,081,289.09		4,081,289.09	11,624,469.48		11,624,469.48
消耗性生物资产	8,533,881,504.24	3,930,560.79	8,529,950,943.45	8,133,240,324.81	491,715,099.07	7,641,525,225.74
在途物资	153,417,643.29		153,417,643.29	109,237,416.86		109,237,416.86
半成品	32,837,948.16		32,837,948.16	23,941,856.88		23,941,856.88
合计	11,334,644,437.04	6,187,953.37	11,328,456,483.67	11,041,511,329.81	494,002,496.61	10,547,508,833.20

公司是否需遵守《深圳证券交易所行业信息披露指引第4号—上市公司从事种业、种植业务》的披露要求  
否

公司是否需遵守《深圳证券交易所创业板行业信息披露指引第1号——上市公司从事广播电影电视业务》的披露要求

否

公司是否需遵守《深圳证券交易所创业板行业信息披露指引第5号——上市公司从事互联网游戏业务》的披露要求

否

**(2) 存货跌价准备**

单位：元

项目	期初余额	本期增加金额		本期减少金额		期末余额
		计提	其他	转回或转销	其他	
原材料	1,370,444.39	325,280.72		1,370,444.39		325,280.72
库存商品	916,953.15	1,932,111.86		916,953.15		1,932,111.86
消耗性生物资产	491,715,099.07	3,930,560.79		491,715,099.07		3,930,560.79
合计	494,002,496.61	6,187,953.37		494,002,496.61		6,187,953.37

公司期末对存货进行减值测试，根据成本与可变现净值孰低原则，按照成本高于可变现净值的金额计提了存货跌价准备。

公司期末对已销售的原材料、产成品和消耗性生物资产所对应的跌价准备进行了转销。



## (3) 存货期末余额含有借款费用资本化金额的说明

## (4) 期末建造合同形成的已完工未结算资产情况

## 11、持有待售的资产

## 12、一年内到期的非流动资产

## 13、其他流动资产

单位：元

项目	期末余额	期初余额
人民币结构性理财产品	6,059,840,000.00	6,101,000,000.00
待抵扣增值税进项税	64,401,273.33	47,639,504.93
预缴其他税费	24,384,372.31	6,597,317.76
期货保证金	4,559,202.00	
国债逆回购	78,845,000.00	258,855,922.00
合计	6,232,029,847.64	6,414,092,744.69

## 14、可供出售金融资产

## (1) 可供出售金融资产情况

单位：元

项目	期末余额			期初余额		
	账面余额	减值准备	账面价值	账面余额	减值准备	账面价值
可供出售权益工具：	5,497,916,851.83		5,497,916,851.83	4,303,852,185.79		4,303,852,185.79
按公允价值计量的	2,718,908,923.85		2,718,908,923.85	2,900,159,785.63		2,900,159,785.63
按成本计量的	2,779,007,927.98		2,779,007,927.98	1,403,692,400.16		1,403,692,400.16
合计	5,497,916,851.83		5,497,916,851.83	4,303,852,185.79		4,303,852,185.79

## (2) 期末按公允价值计量的可供出售金融资产

单位：元

可供出售金融资产分类	可供出售权益工具	可供出售债务工具	合计
权益工具的成本/债务工具的摊余成本	2,637,811,562.95		2,637,811,562.95
公允价值	2,718,908,923.85		2,718,908,923.85
累计计入其他综合收益的公允价值变动金额	81,485,800.90		81,485,800.90

## (3) 期末按成本计量的可供出售金融资产

单位：元

被投资单位	账面余额				减值准备				在被投资单位持股比例	本期现金红利
	期初	本期增加	本期减少	期末	期初	本期增加	本期减少	期末		
招商湘江产业投资有限公司	84,615,384.61		15,125,324.11	69,490,060.50					8.64%	
福建东亚水产股份有限公司	20,280,000.00		20,280,000.00						2.60%	
天津市松正电动汽车技术股份有限公司	47,500,003.81			47,500,003.81					4.95%	990,259.78
广州康盛生物科技有限公司	60,894,000.00			60,894,000.00					11.32%	1,132,380.95
广州众恒光电科技股份有限公司	20,000,000.00			20,000,000.00					3.74%	
贵州好一多乳业股份有限公司	27,359,000.00			27,359,000.00					13.35%	
深圳长城汇理资产服务企业(有限合伙)	10,000,000.00			10,000,000.00					2.72%	
上海新农饲料股份有限公司	35,500,000.00			35,500,000.00					4.99%	
起步股份有限公司	38,000,000.00		38,000,000.00						2.11%	1,785,914.20
广州志鸿物流有限公司	28,500,000.00			28,500,000.00					6.41%	
云浮市粤财普惠融资担保股份有限公司	10,000,000.00			10,000,000.00					11.11%	
厦门盈趣科技股份有限公司	47,502,021.60			47,502,021.60					0.95%	1,467,180.00
华夏航空股份有限公司	119,000,000.00			119,000,000.00					4.41%	793,260.00
广东悠派智能展示科技股份有限公司	24,779,134.67		24,779,134.67						4.71%	
昆明七彩云南实	47,500,000.00			47,500,000.00					2.64%	

业股份有限公司										
中粮资本投资有限公司		1,000,499,986.60		1,000,499,986.60					5.14%	
新兴温氏壹号股权投资合伙企业(有限合伙)		1,000,000.00		1,000,000.00					0.68%	
宁波梅山保税港区中金滙天股权投资合伙企业(有限合伙)		8,000,000.00		8,000,000.00					8.56%	
深圳市聚橙网络技术有限公司	20,000,000.00			20,000,000.00					1.32%	
上海壹斯股权投资基金合伙企业(有限合伙)	11,431,875.00			11,431,875.00					1.98%	
广州郎琴广告有限公司	10,000,000.00			10,000,000.00					3.33%	211,814.87
北京金百万餐饮股份有限公司	8,000,000.00		8,000,000.00						3.08%	
青岛森麒麟轮胎股份有限公司		130,000,000.00		130,000,000.00					3.29%	
南京圣和药业股份有限公司		92,000,000.00		92,000,000.00					1.86%	
广东新兴农村商业银行股份有限公司	54,104,718.60			54,104,718.60					8.76%	6,143,605.39
广东中科白云投资管理有限公司	114,805,948.40			114,805,948.40					6.72%	2,083,696.00
新兴县良洞塑料包装有限公司	210,313.47			210,313.47					19.00%	
云浮新兴东盈村镇银行股份有限公司	9,000,000.00			9,000,000.00					9.00%	
珠海农村商业银行股份有限公司	445,500,000.00			445,500,000.00					9.90%	28,158,417.82
梅州客商银行股份有限公司		250,000,000.00		250,000,000.00					12.50%	
佛山市三水区农村信用合作联社	109,210,000.00			109,210,000.00					4.88%	2,270,850.10

合计	1,403,692,400	1,481,49	106,184,458.7	2,779,007,927						--	45,037,379
	.16	9,986.60	8	.98							.11

## (4) 报告期内可供出售金融资产减值的变动情况

## (5) 可供出售权益工具期末公允价值严重下跌或非暂时性下跌但未计提减值准备的相关说明

## 15、持有至到期投资

## (1) 持有至到期投资情况

## (2) 期末重要的持有至到期投资

## (3) 本期重分类的持有至到期投资

## 16、长期应收款

## (1) 长期应收款情况

## (2) 因金融资产转移而终止确认的长期应收款

## (3) 转移长期应收款且继续涉入形成的资产、负债金额

## 17、长期股权投资

单位：元

被投资单位	期初余额	本期增减变动								期末余额	减值准备 期末余额
		追加投资	减少投资	权益法下 确认的投 资损益	其他综合 收益调整	其他权益 变动	宣告发放 现金股利 或利润	计提减值 准备	其他		
一、合营企业											
二、联营企业											
上海裕石 创业投资 管理有限 公司											2,254,601 .62
珠海安赐 文创壹号 股权投资 基金企业 (有限合 伙)	180,160,9 19.69			-42,465.3 6	59,231,94 6.03					239,350,4 00.36	

湖南大博云投资合伙企业（有限合伙）	248,182,835.21			-4,607,072.89	-6,607,092.33					236,968,669.99	
横琴粤科中星技术专项投资合伙企业（有限合伙）		150,000,000.00		333,728.34						150,333,728.34	
广东新牧网络科技有限公司	1,872,137.44	416,000.00		-232,879.74						2,055,257.70	
新兴县合源小额贷款有限公司	32,741,936.56	8,996,179.20		1,736,765.49		1,630,332.00				41,844,549.25	
广东中科白云创业投资有限公司	195,771,619.30		159,090,909.08	2,439,383.39		39,120,093.61					
华农（肇庆）生物产业技术研究院有限公司		525,000.00		-11,852.01						513,147.99	
小计	658,729,448.20	159,937,179.20	159,090,909.08	-384,392.78	52,624,853.70	40,750,425.61				671,065,753.63	2,254,601.62
合计	658,729,448.20	159,937,179.20	159,090,909.08	-384,392.78	52,624,853.70	40,750,425.61				671,065,753.63	2,254,601.62

## 其他说明

上海裕石创业投资管理有限公司（以下简称“上海裕石”）期初余额为零是由于公司通过全资子公司广东温氏投资有限公司出资，持有上海裕石股权，由于上海裕石经营困难，期初已全额计提减值准备所致。

## 18、投资性房地产

## (1) 采用成本计量模式的投资性房地产

√ 适用 □ 不适用

单位：元

项目	房屋、建筑物	土地使用权	在建工程	合计
一、账面原值				
1.期初余额	73,978,136.65			73,978,136.65
2.本期增加金额				
(1) 外购				
(2) 存货\固定资产 \在建工程转入				
(3) 企业合并增加				
3.本期减少金额	3,326,169.70			3,326,169.70
(1) 处置				
(2) 其他转出				
(3) 汇率的影响	3,326,169.70			3,326,169.70
4.期末余额	70,651,966.95			70,651,966.95
二、累计折旧和累计摊销				
1.期初余额	26,378,944.33			26,378,944.33
2.本期增加金额	2,166,842.65			2,166,842.65
(1) 计提或摊销	1,422,392.04			1,422,392.04
(2) 汇率的影响	744,450.61			744,450.61
3.本期减少金额				
(1) 处置				
(2) 其他转出				
4.期末余额	28,545,786.98			28,545,786.98
三、减值准备				
1.期初余额				
2.本期增加金额				
(1) 计提				
3、本期减少金额				
(1) 处置				
(2) 其他转出				
4.期末余额				

四、账面价值				
1.期末账面价值	42,106,179.97			42,106,179.97
2.期初账面价值	47,599,192.32			47,599,192.32

### (2) 采用公允价值计量模式的投资性房地产

适用  不适用

### (3) 未办妥产权证书的投资性房地产情况

其他说明

公司于报告期末对各项投资性房地产进行检查，未发现现有投资性房地产由于遭受毁损而不具备生产能力和转让价值、长期闲置或技术落后被淘汰等原因而需计提减值准备的情形，故不计提投资性房地产减值准备。

## 19、固定资产

### (1) 固定资产情况

单位：元

项目	房屋及构筑物	机械设备类	电器及办公用品	运输工具类	合计
一、账面原值：					
1.期初余额	10,108,093,700.32	6,028,361,187.57	319,584,242.88	156,551,351.42	16,612,590,482.19
2.本期增加金额	2,739,984,641.32	1,836,187,076.25	71,368,698.33	33,011,870.85	4,680,552,286.75
(1) 购置	143,276,685.25	248,498,774.89	68,422,968.08	29,806,055.17	490,004,483.39
(2) 在建工程转入	2,500,802,293.21	1,609,200,261.18	10,819,690.39	971,908.39	4,121,794,153.17
(3) 企业合并增加	46,751,088.79	20,472,332.78	1,393,583.33	136,645.29	68,753,650.19
(4) 重分类调整	49,154,574.07	-41,984,292.60	-9,267,543.47	2,097,262.00	
3.本期减少金额	210,488,493.15	205,262,250.20	16,666,554.89	12,795,909.03	445,213,207.27
(1) 处置或报废	207,402,597.32	202,463,552.12	16,129,147.82	12,795,909.03	438,791,206.29
(2) 企业合并减少	19,974.42	2,798,698.08	537,407.07		3,356,079.57
(3) 汇率的影响	3,065,921.41				3,065,921.41
4.期末余额	12,637,589,848.49	7,659,286,013.62	374,286,386.32	176,767,313.24	20,847,929,561.67

二、累计折旧					
1.期初余额	2,668,954,942.63	2,304,528,075.93	177,008,148.63	84,064,410.01	5,234,555,577.20
2.本期增加金额	649,117,155.72	617,204,291.95	55,693,022.97	23,610,772.03	1,345,625,242.67
(1) 计提	639,305,978.20	604,146,176.89	55,228,773.15	23,849,464.64	1,322,530,392.88
(2) 重分类调整	-708,586.78	1,864,241.27	-783,049.51	-372,604.98	
(3) 企业合并增加	9,842,067.52	11,193,873.79	1,247,299.33	133,912.37	22,417,153.01
(4) 汇率的影响	677,696.78				677,696.78
3.本期减少金额	114,118,775.00	129,182,997.78	14,943,137.10	9,732,560.74	267,977,470.62
(1) 处置或报废	114,113,861.64	127,503,318.84	14,453,590.24	9,732,560.74	265,803,331.46
(2) 企业合并减少	4,913.36	1,679,678.94	489,546.86		2,174,139.16
4.期末余额	3,203,953,323.35	2,792,549,370.10	217,758,034.50	97,942,621.30	6,312,203,349.25
三、减值准备					
1.期初余额	5,990,784.23	1,504,051.22	15,011.76	2,326.66	7,512,173.87
2.本期增加金额	58,265,237.88	38,987,325.14	33,936.35	67,415.09	97,353,914.46
(1) 计提	38,630,031.90	35,763,857.32	18,853.74	66,334.80	74,479,077.76
(2) 企业合并增加	19,635,205.98	3,223,467.82	15,082.61	1,080.29	22,874,836.70
3.本期减少金额	5,990,784.23	1,504,051.22	15,011.76	2,326.66	7,512,173.87
(1) 处置或报废	5,990,784.23	1,504,051.22	15,011.76	2,326.66	7,512,173.87
4.期末余额	58,265,237.88	38,987,325.14	33,936.35	67,415.09	97,353,914.46
四、账面价值					
1.期末账面价值	9,375,371,287.26	4,827,749,318.38	156,494,415.47	78,757,276.85	14,438,372,297.96
2.期初账面价值	7,433,147,973.46	3,722,329,060.42	142,561,082.49	72,484,614.75	11,370,522,731.12



## (2) 暂时闲置的固定资产情况

## (3) 通过融资租赁租入的固定资产情况

## (4) 通过经营租赁租出的固定资产

## (5) 未办妥产权证书的固定资产情况

单位：元

项目	账面价值	未办妥产权证书的原因
房屋建筑物	399,471,442.49	该房屋在建设过程中已经依法取得相应的建设用地规划许可证、建设工程规划许可证、施工许可证，尚待取得产权证书。
房屋建筑物	176,224,122.50	需完善权属登记或所在土地的相关出让手续尚待办理。
房屋建筑物	5,359,482,529.16	租赁集体土地和国有土地建设的建筑物无法办理产权证。
合计	5,935,178,094.15	

## 20、在建工程

## (1) 在建工程情况

单位：元

项目	期末余额			期初余额		
	账面余额	减值准备	账面价值	账面余额	减值准备	账面价值
饲料厂工程	257,642,913.34		257,642,913.34	142,867,051.61		142,867,051.61
孵化厂工程	12,620,226.94		12,620,226.94	2,799,676.00		2,799,676.00
鸡场工程	213,017,760.28		213,017,760.28	99,098,360.91		99,098,360.91
宿舍工程	22,082,418.66		22,082,418.66	7,910,572.83		7,910,572.83
鸭场工程	46,377,921.99		46,377,921.99	58,356,774.97		58,356,774.97
猪场工程	2,157,864,318.12		2,157,864,318.12	1,035,596,029.67		1,035,596,029.67
办公楼工程	132,059,013.89		132,059,013.89	85,493,101.91		85,493,101.91
加工厂工程	41,678,812.23		41,678,812.23	48,456,980.90		48,456,980.90
牛场工程	7,972,604.00		7,972,604.00	32,832,351.60	3,729,866.00	29,102,485.60
鸽场工程	48,390.00		48,390.00	164,515.69		164,515.69
温氏科技园生活区住宅工程	702,228,481.78		702,228,481.78	405,800,513.74		405,800,513.74
羊场工程				14,250,482.40		14,250,482.40
其他零星工程	14,524,380.88		14,524,380.88	15,793,971.84		15,793,971.84
合计	3,608,117,242.11		3,608,117,242.11	1,949,420,384.07	3,729,866.00	1,945,690,518.07

## (2) 重要在建工程项目本期变动情况

单位：元

项目名称	预算数	期初余额	本期增加金额	本期转入固定资产金额	本期其他减少金额	期末余额	工程累计投入占预算比例	工程进度	利息资本化累计金额	其中：本期利息资本化金额	本期利息资本化率	资金来源
温氏科技园生活区住宅工程	927,954,000.00	405,800,513.74	296,427,968.04			702,228,481.78	75.85%	75.41%				自筹
余庆公司松烟猪场项目	162,304,166.71	1,740,806.92	115,240,855.79	110,231,662.71		6,750,000.00	72.08%	72.08%				自筹
玉屏猪场项目	162,292,700.00	19,670,064.18	140,044,342.93	159,565,381.11		149,026.00	100.91%	99.00%				自筹
金盆种猪场	153,651,400.00	1,220,000.00	82,830,808.98	2,625,586.50		81,425,222.48	54.70%	60.00%				自筹
肇庆公司总部和加工厂项目	136,830,000.00	39,251,951.45	72,420,384.50	107,330,702.84	590,281.76	3,751,351.35	81.18%	95.00%				自筹
合心猪场项目	132,096,048.28	238,059.60	67,355,871.90	1,407,131.50		66,186,800.00	52.09%	60.00%				自筹
沾益公司菱角种猪场项目	129,988,552.00	20,450,322.00	110,693,841.01	122,931,289.01		8,212,874.00	101.36%	98.00%				自筹
东光公司杜庄猪场项目	126,771,400.00	100,113.75	56,750,307.54			56,850,421.29	44.84%	50.00%				自筹
江华温氏乳业有限公司项目	123,943,805.62	16,359,400.60	101,858,511.75	118,072,412.35	145,500.00		95.26%	98.00%				自筹
赵光一场项目	123,821,455.20		26,855,808.28			26,855,808.28	21.69%	21.69%				自筹
南皮公司王寺	117,622,500.00	24,998,284.40	53,834,477.07			78,832,761.47	67.24%	70.00%				自筹

猪场工程项目												
川湾猪场项目	115,361,800.62	2,380,661.25	92,027,405.15	2,598,475.00		91,809,591.40	83.50%	85.00%				自筹
新厂一场种猪场	114,233,720.00	9,943,141.71	66,652,546.28	76,595,687.99			94.47%	100.00%				自筹
安仁猪场项目	113,437,594.70		24,956,236.20			24,956,236.20	22.00%	39.00%				自筹
马站猪场一期工程项目	111,768,850.00	19,841,306.40	70,433,023.33	59,205,804.11		31,068,525.62	80.77%	75.00%				自筹
安龙普坪猪场项目	110,469,183.00	231,240.00	34,191,527.30			34,422,767.30	31.16%	50.00%				自筹
蓝山一场项目	110,112,200.00	3,386,679.50	11,628,239.30			15,014,918.80	13.64%	23.00%				自筹
吉安养猪公司安塘种猪场项目	108,291,457.89	11,261,527.00	81,227,058.18	1,098,067.50		91,390,517.68	88.79%	95.00%				自筹
北票一场	106,856,400.00	1,236,000.00	9,124,854.60	5,124,854.60		5,236,000.00	92.84%	99.00%				自筹、募股
三口塘猪场项目	106,360,773.00		14,183,715.00	112,619.00		14,071,096.00	13.34%	22.00%				自筹
师宗大同种猪场项目	105,217,710.00		32,992,655.40	4,025,970.00		28,966,685.40	31.36%	35.00%				自筹
福泉公司龙昌猪场建设项目	105,140,790.00	1,305,283.40	85,451,541.37	80,631,922.37		6,124,902.40	82.51%	82.51%				自筹
春湾种猪场改扩建项目	103,956,442.00	1,416,200.40	22,876,296.96	1,268,000.00		23,024,497.36	23.11%	27.00%				自筹
牌坊猪	102,818,	673,020.	68,408,8			69,081,8	67.19%	90.00%				自筹

场项目	853.96	00	07.90			27.90						
弥勒新 哨种猪 场项目	96,925,0 02.00	2,045,53 6.00	9,001,43 9.60			11,046,9 75.60	11.40%	24.00%				自筹
上零山 猪场一 期项目	95,148,5 69.16		14,708,2 95.18			14,708,2 95.18	15.46%	20.00%				自筹
安庆猪 场二期 工程项 目	89,629,3 00.00		23,060,1 69.60			23,060,1 69.60	25.73%	30.00%				自筹
永丰温 氏畜牧 有限公 司佐龙 猪场	87,953,2 60.00	53,520,1 99.61	13,973,0 85.41	67,493,2 85.02			77.54%	100.00%				自筹
青龙种 猪场一 期项目	86,143,4 53.00		39,583,3 92.53			39,583,3 92.53	45.95%	60.00%				自筹
献县公 司元昌 猪场项 目	85,814,4 00.00	25,235,3 56.03	54,082,3 09.21	76,856,8 28.64		2,460,83 6.60	92.43%	90.38%				自筹
平湖猪 场	85,480,3 75.58	738,640. 00	4,621,68 0.00	5,348,08 0.00		12,240.0 0	104.92%	99.00%				自筹
永兴猪 场一期 工程项 目	84,463,0 98.00	909,445. 00	24,846,3 09.30	1,691,07 5.00		24,064,6 79.30	30.36%	25.00%				自筹
鸳鸯猪 场建设 项目	84,378,0 87.72	29,279,6 05.00	51,009,5 80.12	74,408,3 85.12	120,000. 00	5,760,80 0.00	96.76%	98.00%				自筹
胜洲蛋 鸡场	84,030,0 00.00	39,601,9 11.21	31,565,3 24.30	39,468,8 65.63	1,434,04 2.13	30,264,3 27.75	82.99%	85.00%				自筹
芹池种 猪一场 项目	82,270,4 00.00		16,414,5 66.00			16,414,5 66.00	19.95%	16.90%				自筹
马家楼 猪场	81,196,4 00.00	38,973,3 10.56	36,701,0 30.00	72,009,6 60.56		3,664,68 0.00	93.20%	95.00%				自筹
大坪种	78,537,2	16,865,5	35,802,9	43,849,0		8,819,40	75.29%	95.00%				自筹

鸭场改造项目	61.80	45.23	47.30	92.53		0.00						
新滩猪场项目	77,082,266.00	1,950,625.00	61,145,879.65	5,894,607.65		57,201,897.00	83.95%	96.00%				自筹
王集二场	74,649,200.00	15,199,344.75	19,487,267.75	34,686,612.50			92.66%	100.00%				自筹
石弓猪场项目	74,493,800.00	36,732,850.83	14,433,943.81	51,166,794.64			101.54%	100.00%				自筹
临河猪场	74,420,300.00	12,179,441.16	10,172,263.83	21,486,859.80	10,391.32	854,453.87	92.24%	95.00%				自筹
铅山公司汪二种猪场项目	74,130,131.25	32,433,568.66	40,932,326.89	69,509,929.32		3,855,966.23	101.94%	99.00%				自筹
五汛猪场	73,976,200.00	42,461,042.00	27,776,796.60	69,792,638.60		445,200.00	104.19%	99.50%				自筹
黄岗猪场工程项目	73,953,377.00	19,454,000.00	49,355,394.95	68,776,494.95		32,900.00	96.87%	99.90%				自筹
耒阳公司九洲岭蛋鸡场项目	73,948,710.00	5,247,710.00	53,657,641.36			58,905,351.36	79.66%	80.00%				自筹
谈村猪场项目	73,891,000.00	965,986.00	57,333,249.77	2,728,729.00		55,570,506.77	78.90%	97.00%				自筹
木头沟猪场	73,769,700.00	24,778,665.00	51,680,328.00	76,297,993.00		161,000.00	103.65%	99.00%				自筹
柘木猪场	73,168,922.12	29,063,217.98	44,046,437.84	71,324,930.37	297,060.00	1,487,665.45	99.51%	96.00%				自筹
潇浦二场	72,924,453.00	49,507,939.15	15,426,641.30	64,934,580.45			89.04%	100.00%				自筹
霍村猪场一期项目	72,800,000.00	287,773.90	2,566,385.20	152,034.00		2,702,125.10	84.70%	99.90%				自筹
永宁猪场建设项目	71,373,617.58	11,569,461.00	46,735,310.82	46,149,447.45		12,155,324.37	81.28%	90.00%				自筹
万营猪场	71,117,600.00	3,731,345.60	1,659,080.00	4,721,345.60	16,280.00	652,800.00	102.08%	99.00%				自筹

北票原种一场项目	71,094,034.49	12,681,520.00	34,475,800.00	14,688,020.98		32,469,299.02	66.33%	70.00%				自筹
岭背猪场项目	70,612,400.00	5,605,096.54	3,631,430.69	4,947,707.23		4,288,820.00	101.76%	99.00%				自筹
永寿公司总部及饲料厂项目	70,225,800.00		50,806,798.29	1,438,620.00		49,368,178.29	72.35%	80.00%				自筹
连州温氏乳业公司项目	69,975,249.00		4,131,312.00	2,971,512.00		1,159,800.00	99.78%	99.80%				自筹、募股
界牌猪场	69,626,400.00	52,927,421.29	6,022,482.29	58,949,903.58			84.67%	100.00%				自筹
谷洞种猪场	69,519,700.00	10,807,693.50	1,987,198.68	12,538,892.18		256,000.00	97.59%	97.59%				自筹
永安猪场建设项目	68,527,300.00		18,237,759.02			18,237,759.02	26.61%	30.00%				自筹
王庄猪场	66,585,300.00	22,866,322.10	28,750,442.46	45,353,411.36		6,263,353.20	79.36%	85.00%				自筹
秦河原种猪场	66,543,862.00	604,896.00	1,807,240.50	2,317,636.50		94,500.00	96.56%	95.94%				自筹
穆店猪场重建项目	66,368,735.00	14,499,500.00	42,061,058.00	54,674,335.00		1,886,223.00	88.00%	96.00%				自筹
琼海公司总部项目	66,317,559.00	18,630,889.74	24,207,816.40	42,720,286.14		118,420.00	77.99%	99.00%				自筹
大胡猪场项目	66,240,876.59		45,192,956.50	1,248,522.00		43,944,434.50	68.23%	94.50%				自筹
张旗屯猪场	64,700,300.00	42,188.00	4,019,325.67	1,721,003.67		2,340,510.00	103.59%	99.80%				自筹
凤凰猪场	64,392,601.00		4,693,643.60	4,105,082.00		588,561.60	91.74%	97.00%				自筹
保安猪场项目	64,207,800.00	1,264,493.00	47,851,001.72	1,166,280.00		47,949,214.72	76.49%	76.15%				自筹
柑子园猪场项目	61,878,849.88	1,354,254.00	47,716,686.00			49,070,940.00	79.30%	88.00%				自筹

目												
奉公种猪 场(第二期) 项目	61,516,444.72	123,200.00	48,116,155.78			48,239,355.78	78.42%	80.00%				自筹
北杨寨一 场项目	61,250,800.00	15,129,889.70	40,611,074.76	55,740,964.46			92.85%	100.00%				自筹
沾益公 司总部 及饲料 厂项目	61,160,474.20	765,242.92	24,770,098.80	721,807.10		24,813,534.62	43.51%	50.00%				自筹
盐城养 猪大丰 三场工 程项目	60,612,504.00	8,416,387.00	47,159,316.83	7,824,345.98		47,751,357.85	91.69%	90.00%				自筹
联合猪 场项目	57,875,365.49	270,000.00	27,889,066.93			28,159,066.93	48.65%	57.00%				自筹
仪陇公 司福临 猪场	56,569,300.00	19,975,664.48	35,436,470.96	55,412,135.44			97.95%	100.00%				自筹
温氏股 份新预 混料车 间项目	49,035,961.50	1,324,954.18	22,377,433.53	344,622.29		23,357,765.42	48.34%	90.00%				自筹
石马猪 场二期	48,914,200.00	5,791,700.00	2,210,950.00	5,032,650.00		2,970,000.00	94.77%	97.00%				自筹
咸宁温 氏畜牧 有限公 司总部 项目	48,387,900.00	19,635,263.34	15,373,282.08	30,712,845.34		4,295,700.08	103.38%	99.65%				自筹
献县公 司本部 项目	48,358,500.00	1,486,143.54	9,024,782.46			10,510,926.00	21.74%	21.00%				自筹
宁城总 部饲料 厂项目	47,269,690.00	888,104.25	12,172,693.37			13,060,797.62	27.63%	30.00%				自筹
铅山公 司总部 及饲料	46,178,600.00	2,274,690.65	16,786,798.80			19,061,489.45	52.82%	50.00%				自筹

厂项目												
肥东公司本部办公楼、宿舍楼项目	45,522,000.00	20,280,586.00	22,511,994.00	42,342,580.00		450,000.00	94.00%	99.00%				自筹、募股
滨海公司本部	44,269,538.00	1,117,200.00	4,504,744.00	5,505,944.00		116,000.00	88.58%	96.00%				自筹
吉安养猪公司本部工程项目	43,633,542.50	19,851,613.19	9,079,699.00	27,559,321.00		1,371,991.19	71.05%	98.00%				自筹
仪陇公司本部	43,376,300.00	113,768.00	2,314,928.60	2,428,696.60			98.84%	100.00%				自筹
淮安公司817蛋鸡场项目	42,990,610.00		10,899,800.50			10,899,800.50	25.35%	30.00%				自筹
玉屏温氏畜牧有限公司总部建设项目	42,255,378.26	184,000.00	678,315.00	862,315.00			107.42%	100.00%				自筹
咸宁养猪公司彭碑猪场	41,770,040.50	12,793,680.51	32,497,778.25	45,291,458.76			108.43%	100.00%				自筹
北杨寨二场项目	41,297,150.00	9,190,713.80	29,367,164.48	36,880,623.28		1,677,255.00	95.89%	99.00%				自筹
温氏(朝阳)总部及饲料厂项目	41,027,500.00	2,207,822.10	324,340.00	2,176,568.10	355,594.00		104.28%	100.00%				自筹
靖州温氏畜牧有限公司总部项目	40,783,300.00	27,998,933.67	12,191,230.07	40,190,163.74			98.94%	100.00%				自筹
大余公	40,741,000.00		1,540,500.00			1,540,500.00	82.81%	98.00%				自筹



司总部项目	00.00		0.00			0.00						
赤峰元宝山区温氏农牧有限公司总部工程	39,970,562.00	328,446.60	965,088.40	1,293,535.00			105.22%	100.00%				自筹
武当龙岗金苗种猪场项目	38,832,240.00	37,795,759.50	3,195,024.68	40,986,774.18		4,010.00	114.67%	99.99%				自筹
福泉公司总部建设项目	37,630,443.82	1,758,211.58	13,390,055.80	1,581,607.38		13,566,660.00	42.73%	50.00%				自筹
湘阴温氏畜牧有限公司总部	24,178,280.00	2,875,571.52	110,400.00			2,985,971.52	13.41%	10.00%				自筹
合计	8,271,195,079.14	1,428,098,916.67	3,401,338,299.98	2,473,304,006.71	2,969,149.21	2,353,164,060.73	--	--				--

### (3) 本期计提在建工程减值准备情况

其他说明

公司于期末对各项在建工程进行检查，未发现存在因长期停建而需计提减值准备的情形，故未计提在建工程减值准备。

## 21、工程物资

## 22、固定资产清理

## 23、生产性生物资产

### (1) 采用成本计量模式的生产性生物资产

√ 适用 □ 不适用

单位：元

项目	种植业	畜牧养殖业						林业	水产业	合计
		种鸡	种鸭	种猪	种鸽	奶牛	种羊			
一、账面原										

值										
1.期初 余额		303,975,884.04	37,302,915.04	2,599,859,717.21	44,770,939.45	441,152,051.68	15,925,353.05		6,757,854.85	3,449,744,715.32
2.本期 增加金额		483,427,771.49	55,486,240.17	2,346,657,624.96	11,696,980.20	170,655,271.31	6,655,398.90			3,074,579,287.03
(1)外 购		25,059,582.22	1,114,355.34	187,266,160.30	5,255,742.53	351,270.00	2,400,120.00			221,447,230.39
(2)自 行培育		458,368,189.27	54,371,884.83	2,159,391,464.66	6,441,237.67	170,304,001.31	4,255,278.90			2,853,132,056.64
3.本期 减少金额		551,738,147.03	63,109,511.90	2,198,281,654.88	12,194,846.04	105,707,966.54	17,714,292.50		5,087,400.00	2,953,833,818.89
(1)处 置		551,738,147.03	63,109,511.90	2,198,281,654.88	12,194,846.04	105,707,966.54	17,714,292.50		5,087,400.00	2,953,833,818.89
(2)其 他										
4.期末 余额		235,665,508.50	29,679,643.31	2,748,235,687.29	44,273,073.61	506,099,356.45	4,866,459.45		1,670,454.85	3,570,490,183.46
二、累计折 旧										
1.期初 余额		34,498,520.62	6,070,195.66	234,462,865.44	8,500,206.18	71,571,885.34	1,013,221.49		2,536,775.01	358,653,669.74
2.本期 增加金额		93,813,203.82	21,390,323.55	470,423,163.76	7,094,686.66	42,250,058.82	1,733,320.00		949,649.98	637,654,406.59
(1)计 提		93,813,203.82	21,390,323.55	470,423,163.76	7,094,686.66	42,250,058.82	1,733,320.00		949,649.98	637,654,406.59
3.本期 减少金额		103,598,053.23	22,925,751.06	470,221,752.19	2,795,193.60	29,110,576.51	2,103,869.38		2,585,970.13	633,341,166.10
(1)处 置		103,598,053.23	22,925,751.06	470,221,752.19	2,795,193.60	29,110,576.51	2,103,869.38		2,585,970.13	633,341,166.10
(2)其 他										
4.期末 余额		24,713,671.21	4,534,768.15	234,664,277.01	12,799,699.24	84,711,367.65	642,672.11		900,454.86	362,966,910.23
三、减值准										

备										
1.期初 余额										
2.本期 增加金额							2,036,045. 66			2,036,045. 66
(1)计 提							2,036,045. 66			2,036,045. 66
3.本期 减少金额										
(1)处 置										
(2)其 他										
4.期末 余额							2,036,045. 66			2,036,045. 66
四、账面价 值										
1.期末 账面价值		210,951,83 7.29	25,144,875 .16	2,513,571, 410.28	31,473,374 .37	421,387,98 8.80	2,187,741. 68		769,999.99	3,205,487, 227.57
2.期初 账面价值		269,477,36 3.42	31,232,719 .38	2,365,396, 851.77	36,270,733 .27	369,580,16 6.34	14,912,131 .56		4,221,079. 84	3,091,091, 045.58

## (2) 采用公允价值计量模式的生产性生物资产

适用  不适用

## 24、油气资产

适用  不适用

## 25、无形资产

### (1) 无形资产情况

公司是否需遵守《深圳证券交易所创业板行业信息披露指引第5号——上市公司从事互联网游戏业务》的披露要求

是  否

单位：元

项目	土地使用权	专利权	非专利技术	软件使用权	合计
一、账面原值					
1.期初余额	854,614,333.63	65,897,416.18		14,088,101.89	934,599,851.70
2.本期增加金额	249,377,921.96			8,024,829.25	257,402,751.21
(1) 购置	246,377,921.96			8,024,829.25	254,402,751.21
(2) 内部研发					
(3) 企业合并增加	3,000,000.00				3,000,000.00
3.本期减少金额	1,356,681.68	4,533,000.00		2,645,181.89	8,534,863.57
(1) 处置	1,356,681.68	4,533,000.00		2,645,181.89	8,534,863.57
4.期末余额	1,102,635,573.91	61,364,416.18		19,467,749.25	1,183,467,739.34
二、累计摊销					
1.期初余额	103,499,792.84	33,659,370.07		13,675,152.18	150,834,315.09
2.本期增加金额	22,061,311.50	5,541,722.62		1,187,179.00	28,790,213.12
(1) 计提	21,657,166.42	5,541,722.62		1,187,179.00	28,386,068.04
(2) 企业合并增加	404,145.08				404,145.08
3.本期减少金额	34,321.86	4,533,000.00		2,645,181.89	7,212,503.75
(1) 处置	34,321.86	4,533,000.00		2,645,181.89	7,212,503.75
4.期末余额	125,526,782.48	34,668,092.69		12,217,149.29	172,412,024.46
三、减值准备					
1.期初余额					
2.本期增加金额		5,824,150.34			5,824,150.34
(1) 计提		5,824,150.34			5,824,150.34
3.本期减少金额					
(1) 处置					

4.期末余额		5,824,150.34			5,824,150.34
四、账面价值					
1.期末账面价值	977,108,791.43	20,872,173.15		7,250,599.96	1,005,231,564.54
2.期初账面价值	751,114,540.79	32,238,046.11		412,949.71	783,765,536.61

本期末通过公司内部研发形成的无形资产占无形资产余额的比例0.00%。

## (2) 未办妥产权证书的土地使用权情况

单位：元

项目	账面价值	未办妥产权证书的原因
土地使用权	51,962,264.53	相关手续尚待办理
合计	51,962,264.53	

## 26、开发支出

## 27、商誉

### (1) 商誉账面原值

单位：元

被投资单位名称或形成商誉的事项	期初余额	本期增加		本期减少		期末余额
		企业合并形成的	其他增加	处置	其他减少	
保定国农温氏种猪育种股份有限公司	210,667.60					210,667.60
云浮市物联网研究院有限公司	4,150,513.59			4,150,513.59		
佛山市正典生物技术有限公司	122,007,198.32					122,007,198.32
合计	126,368,379.51			4,150,513.59		122,217,865.92

### (2) 商誉减值准备

说明商誉减值测试过程、参数及商誉减值损失的确认方法：

商誉减值准备系以其账面价值与预计可收回金额之间的差异计算确定，因本公司在可预见的将来并无出售此投资的计划，故按未来现金流量现值来确定有关资产组的预计可收回金额。预计未来现金流量参考未来的经营计划计算确定；折现率系以无风险报酬率加一定风险修正系数计算确定；选用的折现期限为5年。

经测试，截至2017年12月31日，保定国农温氏种猪育种股份有限公司和佛山市正典生物技术有限公司的商誉未发生减值。

#### 其他说明

—非同一控制下企业合并形成商誉的说明：

—2013年4月，公司以人民币9,870,000.00元对保定国农温氏种猪育种股份有限公司进行增资，增资后本公司与控股子公司广东华农温氏畜牧股份有限公司合并持有保定国农温氏种猪育种股份有限公司的股权由45%增加到55%，达到非同一控制下的企业合并条件。公司以2013年4月30日为购买日，合并成本与合并中取得被购买方可辨认净资产公允价值份额的差额210,667.60元确认为商誉。

—2013年1月21日，广东大华农动物保健品股份有限公司2013年第一次临时股东大会通过关于使用超募资金收购佛山市正典生物技术有限公司60%股权的议案，使用超募资金15,840万元收购谭志坚等自然人持有的佛山市正典生物技术有限公司60%股权。公司将收购价款超过享有购买日佛山市正典生物技术有限公司的可辨认净资产公允价值的差额122,007,198.32元作为商誉在合并报表列示。

## 28、长期待摊费用

单位：元

项目	期初余额	本期增加金额	本期摊销金额	其他减少金额	期末余额
租赁费	231,725,085.59	122,631,422.14	63,769,887.91	2,415,536.70	288,171,083.12
资产改良支出	42,675,830.15	30,673,625.47	19,638,097.46	349,430.36	53,361,927.80
补偿支出	138,874,437.67	109,058,331.81	25,527,658.20	2,226,439.14	220,178,672.14
其他	53,495,061.84	34,135,793.78	23,142,808.79	4,496,762.96	59,991,283.87
合计	466,770,415.25	296,499,173.20	132,078,452.36	9,488,169.16	621,702,966.93

## 29、递延所得税资产/递延所得税负债

### (1) 未经抵销的递延所得税资产

单位：元

项目	期末余额		期初余额	
	可抵扣暂时性差异	递延所得税资产	可抵扣暂时性差异	递延所得税资产
可抵扣亏损	24,119,111.00	6,029,777.75	82,042,874.13	12,994,896.13
坏账准备	15,150,510.10	2,831,406.11	9,578,833.01	1,902,098.24
因计提存货跌价准备形成	108,652.65	16,297.90		
权益法核算的合伙企业亏损形成	8,093,324.72	2,023,331.18		
合计	47,471,598.47	10,900,812.94	91,621,707.14	14,896,994.37

### (2) 未经抵销的递延所得税负债

单位：元

项目	期末余额		期初余额	
	应纳税暂时性差异	递延所得税负债	应纳税暂时性差异	递延所得税负债
可供出售金融资产公允价值变动	81,205,022.04	20,301,255.51	404,830,918.96	101,207,729.74
交易性金融资产公允价值变动	3,286,216.24	821,554.06	1,944,384.04	486,096.01
权益法确认的合伙企业收益形成	204,735,265.04	51,183,816.26	0.00	0.00
因合伙企业未清算的盈利形成	1,682,625.72	420,656.43	0.00	0.00
合计	290,909,129.04	72,727,282.26	406,775,303.00	101,693,825.75

## (3) 以抵销后净额列示的递延所得税资产或负债

单位：元

项目	递延所得税资产和负债 期末互抵金额	抵销后递延所得税资产 或负债期末余额	递延所得税资产和负债 期初互抵金额	抵销后递延所得税资产 或负债期初余额
递延所得税资产		10,900,812.94		14,896,994.37
递延所得税负债		72,727,282.26		101,693,825.75

## (4) 未确认递延所得税资产明细

单位：元

项目	期末余额	期初余额
可抵扣暂时性差异	1,273,269.98	208,716.46
可抵扣亏损	318,874,830.33	246,512,900.29
合计	320,148,100.31	246,721,616.75

## (5) 未确认递延所得税资产的可抵扣亏损将于以下年度到期

单位：元

年份	期末金额	期初金额	备注
2017 年度		15,823,750.20	
2018 年度	74,173,906.85	74,173,906.85	
2019 年度	66,128,537.92	66,128,537.92	
2020 年度	36,825,444.54	36,825,444.54	
2021 年度	53,561,260.78	53,561,260.78	
2022 年度	88,185,680.24		
合计	318,874,830.33	246,512,900.29	--

**30、其他非流动资产**

单位：元

项目	期末余额	期初余额
预付工程、设备、土地款	118,214,867.77	159,160,885.75
预付生产性生物资产款	6,241,934.00	13,029,182.79
预付专有技术款	18,189,578.34	10,699,200.00
合计	142,646,380.11	182,889,268.54

**31、短期借款****(1) 短期借款分类**

单位：元

项目	期末余额	期初余额
信用借款	2,500,000,000.00	
合计	2,500,000,000.00	

短期借款分类的说明：

**(2) 已逾期未偿还的短期借款情况****32、以公允价值计量且其变动计入当期损益的金融负债****33、衍生金融负债** 适用  不适用**34、应付票据****35、应付账款****(1) 应付账款列示**

单位：元

项目	期末余额	期初余额
1 年以内	2,404,424,143.24	2,629,015,209.79
1 至 2 年	18,921,793.73	13,014,586.94
2 至 3 年	2,951,211.21	3,616,021.48
3 年以上	4,216,133.73	3,029,821.89
合计	2,430,513,281.91	2,648,675,640.10



其中：应付专业户利润情况：

单位：元

账龄	期末余额	期初余额
1年以内	178,267,082.41	226,338,453.39
合计	178,267,082.41	226,338,453.39

## (2) 账龄超过 1 年的重要应付账款

### 36、预收款项

#### (1) 预收款项列示

单位：元

项目	期末余额	期初余额
1 年以内	204,074,942.37	330,764,717.60
1 至 2 年	86,353,699.20	1,359,562.86
2 至 3 年	487,282.13	1,401,627.97
3 年以上	366,949.53	66,312.61
合计	291,282,873.23	333,592,221.04

重要预收款项：

单位：元

款项性质	期末余额	1年以内	1-2年
预收温氏科技园四期住宅定金	82,270,000.00	5,000,000.00	77,270,000.00
合计	82,270,000.00	5,000,000.00	77,270,000.00

#### (2) 账龄超过 1 年的重要预收款项

#### (3) 期末建造合同形成的已结算未完工项目情况

### 37、应付职工薪酬

#### (1) 应付职工薪酬列示

单位：元

项目	期初余额	本期增加	本期减少	期末余额
一、短期薪酬	1,998,837,087.84	5,192,600,253.67	5,606,665,688.77	1,584,771,652.74
二、离职后福利-设定提存计划	2,123,387.60	319,409,929.86	319,232,604.76	2,300,712.70

三、辞退福利		2,434,719.57	2,130,769.57	303,950.00
合计	2,000,960,475.44	5,514,444,903.10	5,928,029,063.10	1,587,376,315.44

**(2) 短期薪酬列示**

单位：元

项目	期初余额	本期增加	本期减少	期末余额
1、工资、奖金、津贴和补贴	1,997,109,817.04	4,698,882,667.20	5,113,953,840.51	1,582,038,643.73
2、职工福利费	9,772.19	207,513,888.50	207,523,660.69	
3、社会保险费	954,561.61	153,598,679.54	153,431,264.14	1,121,977.01
其中：医疗保险费	817,734.26	127,145,500.34	126,973,492.64	989,741.96
工伤保险费	70,670.25	14,796,861.70	14,816,000.77	51,531.18
生育保险费	66,157.10	11,656,317.50	11,641,770.73	80,703.87
4、住房公积金	762,937.00	115,903,011.57	115,054,916.57	1,611,032.00
5、工会经费和职工教育经费		16,702,006.86	16,702,006.86	
合计	1,998,837,087.84	5,192,600,253.67	5,606,665,688.77	1,584,771,652.74

**(3) 设定提存计划列示**

单位：元

项目	期初余额	本期增加	本期减少	期末余额
1、基本养老保险	1,989,206.78	308,140,041.56	307,965,092.13	2,164,156.21
2、失业保险费	134,180.82	11,269,888.30	11,267,512.63	136,556.49
合计	2,123,387.60	319,409,929.86	319,232,604.76	2,300,712.70

**38、应交税费**

单位：元

项目	期末余额	期初余额
增值税	15,688,775.03	19,857,079.69
企业所得税	21,987,484.56	51,127,718.43
个人所得税	5,796,609.12	7,479,568.49
城市维护建设税	853,560.58	775,388.98
土地使用税	4,817,097.14	1,371,443.02
房产税	2,799,828.61	1,321,575.21

教育费附加	472,048.26	452,030.05
地方教育附加	318,733.95	251,694.34
印花税	650,571.49	516,303.00
堤围防护费	43,152.03	78,205.79
其他	49,826.83	54,912.66
合计	53,477,687.60	83,285,919.66

### 39、应付利息

单位：元

项目	期末余额	期初余额
分期付息到期还本的长期借款利息	950,000.00	
企业债券利息	57,833,333.33	
短期借款应付利息	3,184,652.78	
分期付息分期还本的长期借款利息	868,656.25	
合计	62,836,642.36	

重要的已逾期未支付的利息情况：无

### 40、应付股利

单位：元

项目	期末余额	期初余额
其他	992,967.97	705,172.09
合计	992,967.97	705,172.09

### 41、其他应付款

#### (1) 按款项性质列示其他应付款

单位：元

项目	期末余额	期初余额
应付专业户押金	4,572,714,319.77	4,192,818,364.48
保证金、押金	357,375,749.54	289,255,707.25
其他往来	177,809,149.08	285,634,696.85
合计	5,107,899,218.39	4,767,708,768.58

## (2) 账龄超过 1 年的重要其他应付款

## 42、持有待售的负债

## 43、一年内到期的非流动负债

单位：元

项目	期末余额	期初余额
一年内到期的长期借款	70,000,000.00	
合计	70,000,000.00	

## 44、其他流动负债

## 45、长期借款

## (1) 长期借款分类

单位：元

项目	期末余额	期初余额
信用借款	895,000,000.00	
合计	895,000,000.00	

其他说明，包括利率区间：

长期借款的借款利率为4.275%-4.75%。

## 46、应付债券

## (1) 应付债券

单位：元

项目	期末余额	期初余额
公司债券	2,481,750,448.09	
合计	2,481,750,448.09	

## (2) 应付债券的增减变动（不包括划分为金融负债的优先股、永续债等其他金融工具）

单位：元

公司债券 (17 温 氏 01)	500,000,0 00.00	2017/3/20	5 年	500,000,0 00.00		500,000,0 00.00	17,250,00 0.00	13,795,27 5.72			496,545,2 75.72
公司债券 (17 温	2,000,000 ,000.00	2017/7/4	5 年	2,000,000 ,000.00		2,000,000 ,000.00	40,583,33 3.33	25,788,50 5.70			1,985,205 ,172.37

氏 02)											
合计	--	--	--	2,500,000		2,500,000	57,833.33	39,583.78			2,481,750
				,000.00		,000.00	3.33	1.42			,448.09

### (3) 可转换公司债券的转股条件、转股时间说明

### (4) 划分为金融负债的其他金融工具说明

期末发行在外的优先股、永续债等其他金融工具基本情况

期末发行在外的优先股、永续债等金融工具变动情况表

其他金融工具划分为金融负债的依据说明

## 47、长期应付款

### (1) 按款项性质列示长期应付款

单位：元

项目	期末余额	期初余额
应付资产购买款		4,550,000.00
合计		4,550,000.00

## 48、长期应付职工薪酬

### (1) 长期应付职工薪酬表

### (2) 设定受益计划变动情况

## 49、专项应付款

## 50、预计负债

## 51、递延收益

单位：元

项目	期初余额	本期增加	本期减少	期末余额	形成原因
政府补助	117,607,298.81	50,007,860.04	51,111,638.06	116,503,520.79	
合计	117,607,298.81	50,007,860.04	51,111,638.06	116,503,520.79	--

涉及政府补助的项目：

单位：元

负债项目	期初余额	本期新增补 助金额	本期计入营 业外收入金	本期计入其 他收益金额	本期冲减 成本费用	其他变动	期末余额	与资产相关/与 收益相关

			额		金额			
研发类补助	46,358,437.19	23,376,000.00		24,963,234.83		11,792,350.00	32,978,852.36	与资产、收益相关
生产设施设备类补助	53,875,190.92	19,943,900.23		8,778,690.50			65,040,400.65	与资产相关
环保类补助	12,055,639.69	3,618,059.00		1,885,566.33		360,000.00	13,428,132.36	与资产、收益相关
其他类补助	5,318,031.01	3,069,900.81	3,270,236.33	61,560.07			5,056,135.42	与资产、收益相关
合计	117,607,298.81	50,007,860.04	3,270,236.33	35,689,051.73		12,152,350.00	116,503,520.79	--

公司需遵守《深圳证券交易所行业信息披露指引第1号——上市公司从事畜禽、水产养殖业务》的披露要求

其他说明：

其他变动为支付给项目合作单位的款项。

## 52、其他非流动负债

## 53、股本

单位：元

	期初余额	本次变动增减（+、—）					期末余额
		发行新股	送股	公积金转股	其他	小计	
股份总数	4,350,296,856.00			870,059,371.00		870,059,371.00	5,220,356,227.00

其他说明：

2017年4月27日，公司2016年度股东大会审议通过了《关于公司2016年度利润分配预案的议案》，公司以截至2016年12月31日公司总股本4,350,296,856股为基数，向全体股东每10股派发现金10元（含税），合计派发现金股利4,350,296,856.00元。同时以资本公积（股票溢价）向全体股东每10股转增2股，合计转增股本870,059,371股。2017年5月26日，公司权益分派实施完毕。

## 54、其他权益工具

(1) 期末发行在外的优先股、永续债等其他金融工具基本情况

(2) 期末发行在外的优先股、永续债等金融工具变动情况表

## 55、资本公积

单位：元

项目	期初余额	本期增加	本期减少	期末余额
----	------	------	------	------

资本溢价（股本溢价）	5,660,310,269.45		870,064,686.50	4,790,245,582.95
其他资本公积	53,607,431.81			53,607,431.81
合计	5,713,917,701.26		870,064,686.50	4,843,853,014.76

其他说明，包括本期增减变动情况、变动原因说明：

报告期内，公司根据《关于公司 2016 年度利润分配预案的议案》，以截至 2016 年 12 月 31 日公司总股本 4,350,296,856 股为基数，以资本公积（股票溢价）向全体股东每 10 股转增 2 股，合计转增股本 870,059,371 股，资本公积减少 870,059,371.00 元。

报告期内，子公司广东温氏投资有限公司以 900,000.00 元对其控股子公司新兴温氏新三板投资合伙企业（有限合伙）进行出售少量股份，持股比例由 99.87% 减少为 98.73%，收到对价与按照变更后持股比例计算应享有子公司的可辨认净资产份额之间的差额 5,315.50 元减少资本公积。

## 56、库存股

## 57、其他综合收益

单位：元

项目	期初余额	本期发生额					期末余额
		本期所得税前发生额	减：前期计入其他综合收益当期转入损益	减：所得税费用	税后归属于母公司	税后归属于少数股东	
二、以后将重分类进损益的其他综合收益	456,611,834.46	-173,065,957.82	101,694,487.14	-29,722,657.97	-245,195,100.44	157,313.45	211,416,734.02
其中：权益法下在被投资单位以后将重分类进损益的其他综合收益中享有的份额	152,110,411.34	52,624,853.70		51,183,816.26	1,441,037.44		153,551,448.78
可供出售金融资产公允价值变动损益	303,577,730.64	-221,728,637.76	101,694,487.14	-80,906,474.23	-242,673,964.12	157,313.45	60,903,766.52
外币财务报表折算差额	923,692.48	-3,962,173.76			-3,962,173.76		-3,038,481.28
其他综合收益合计	456,611,834.46	-173,065,957.82	101,694,487.14	-29,722,657.97	-245,195,100.44	157,313.45	211,416,734.02

## 58、专项储备

## 59、盈余公积

单位：元

项目	期初余额	本期增加	本期减少	期末余额
法定盈余公积	1,300,894,788.66	1,111,671,494.15		2,412,566,282.81
合计	1,300,894,788.66	1,111,671,494.15		2,412,566,282.81

**60、未分配利润**

单位：元

项目	本期	上期
调整前上期末未分配利润	18,639,171,724.25	11,387,388,307.00
调整后期初未分配利润	18,639,171,724.25	11,387,388,307.00
加：本期归属于母公司所有者的净利润	6,751,119,026.04	11,789,879,274.56
减：提取法定盈余公积	1,111,671,494.15	550,323,739.31
应付普通股股利	4,350,296,856.00	3,987,772,118.00
期末未分配利润	19,928,322,400.14	18,639,171,724.25

调整期初未分配利润明细：

- 1)、由于《企业会计准则》及其相关新规定进行追溯调整，影响期初未分配利润0.00元。
- 2)、由于会计政策变更，影响期初未分配利润0.00元。
- 3)、由于重大会计差错更正，影响期初未分配利润0.00元。
- 4)、由于同一控制导致的合并范围变更，影响期初未分配利润0.00元。
- 5)、其他调整合计影响期初未分配利润0.00元。

**61、营业收入和营业成本**

单位：元

项目	本期发生额		上期发生额	
	收入	成本	收入	成本
主营业务	55,625,533,131.92	44,463,914,118.98	59,323,140,364.53	42,587,755,543.05
其他业务	31,627,012.38	26,738,337.00	32,096,854.62	18,073,161.45
合计	55,657,160,144.30	44,490,652,455.98	59,355,237,219.15	42,605,828,704.50

**62、税金及附加**

单位：元

项目	本期发生额	上期发生额
城市维护建设税	6,908,812.21	6,902,674.23
教育费附加	6,200,771.86	6,663,145.60
房产税	18,500,226.99	11,356,492.83
土地使用税	20,663,809.92	12,095,775.30
印花税	9,912,420.42	6,241,393.14
其他	373,385.12	1,300,832.47
合计	62,559,426.52	44,560,313.57



## 63、销售费用

单位：元

项目	本期发生额	上期发生额
职工薪酬	296,913,149.80	281,710,230.10
折旧与摊销费用	45,438,052.98	32,224,323.42
租赁费	5,271,962.61	2,593,461.04
接待费	13,578,434.56	12,904,229.82
差旅费	36,450,009.49	27,060,967.66
通讯费	822,629.18	1,015,048.82
办公费	3,105,403.29	4,308,543.83
动力费	10,070,614.14	8,591,913.44
维修费	6,951,706.29	6,478,313.57
运杂费	116,352,095.50	74,194,821.78
广告宣传费	35,341,688.01	43,477,596.26
检测费（检疫费）	27,024,920.54	25,832,481.79
售后技术服务费	27,081,353.17	31,229,370.87
其他费用	46,247,668.28	38,612,761.02
合计	670,649,687.84	590,234,063.42

## 64、管理费用

单位：元

项目	本期发生额	上期发生额
职工薪酬	1,828,058,179.74	1,889,620,074.75
折旧与摊销费用	290,715,251.14	257,960,856.00
租赁费	79,708,699.28	51,586,007.60
接待费	197,211,064.50	200,785,965.59
差旅费	171,508,523.63	164,846,154.89
通讯费	14,401,069.76	12,125,374.86
办公费	73,632,449.73	95,845,976.19
动力费	80,139,126.87	77,832,792.32
维修费	54,849,373.91	60,340,171.32
税费		18,230,356.64
物料消耗	157,210,727.91	148,630,921.84
检测费（检疫费）	47,489,700.93	18,569,296.72

会务费	25,251,013.00	32,547,062.06
养户开发费用	12,244,670.58	18,973,919.20
咨询费	119,941,391.41	115,065,537.00
财产保险费	28,106,916.42	20,414,445.28
绿化费	23,038,625.22	34,234,643.60
其他费用	150,482,353.54	207,859,507.36
合计	3,353,989,137.57	3,425,469,063.22

## 65、财务费用

单位：元

项目	本期发生额	上期发生额
利息支出	160,952,004.02	52,574,848.42
减:利息收入	196,361,325.13	210,722,434.60
其中: 银行理财产品收益	189,135,235.15	198,305,006.34
手续费及其他	26,337,089.27	22,879,469.37
汇兑损益	3,014,558.93	-3,545,486.96
融资费用	826,000.00	2,235,214.55
合计	-5,231,672.91	-136,578,389.22

## 66、资产减值损失

单位：元

项目	本期发生额	上期发生额
一、坏账损失	32,698,959.31	19,347,890.81
二、存货跌价损失	6,187,953.37	534,178,287.18
三、可供出售金融资产减值损失	388,440.00	
五、长期股权投资减值损失		2,254,601.62
七、固定资产减值损失	74,479,077.76	7,512,173.87
九、在建工程减值损失		3,729,866.00
十、生产性生物资产减值损失	2,036,045.66	
十二、无形资产减值损失	5,824,150.34	
合计	121,614,626.44	567,022,819.48

## 67、公允价值变动收益

单位：元

产生公允价值变动收益的来源	本期发生额	上期发生额
以公允价值计量的且其变动计入当期损益的金融资产	1,433,517.53	1,933,544.04
以公允价值计量的且其变动计入当期损益的金融负债		11,800,200.00
合计	1,433,517.53	13,733,744.04

## 68、投资收益

单位：元

项目	本期发生额	上期发生额
权益法核算的长期股权投资收益	-384,392.78	54,000,940.85
处置长期股权投资产生的投资收益	-5,107,415.75	19,780,998.98
以公允价值计量且其变动计入当期损益的金融资产在持有期间的投资收益	1,490,388.20	746,793.72
处置以公允价值计量且其变动计入当期损益的金融资产取得的投资收益	-10,149,826.03	110,285,372.49
可供出售金融资产在持有期间的投资收益	105,580,518.08	79,308,481.60
处置可供出售金融资产取得的投资收益	76,009,548.58	-35,809,798.59
国债逆回购收益	2,050,398.42	561,995.96
合计	169,489,218.72	228,874,785.01

## 69、资产处置收益

单位：元

资产处置收益的来源	本期发生额	上期发生额
资产处置收益	-5,923,822.79	-7,396,015.16

## 70、其他收益

单位：元

产生其他收益的来源	本期发生额	上期发生额
与日常经营活动有关的政府补助	97,764,670.31	

—与日常经营活动有关的政府补助明细：

单位：元

项目	本期发生额	上期发生额	与资产/收益相关
研发类补助	29,549,375.83		与资产、收益相关

项目	本期发生额	上期发生额	与资产/收益相关
生产设施设备类补助	12,408,390.50		与资产相关
生产活动类补助	20,224,374.60		与资产、收益相关
环保类补助	26,298,300.35		与资产、收益相关
其他类补助	9,284,229.03		与资产、收益相关
合计	97,764,670.31		

## 71、营业外收入

单位：元

项目	本期发生额	上期发生额	计入当期非经常性损益的金 额
政府补助	24,484,740.49	91,315,405.25	24,484,740.49
非流动资产报废利得	754,121.88	846,154.22	754,121.88
拆迁补偿收益		15,025,266.09	
其他	16,843,573.49	10,962,229.66	16,843,573.49
合计	42,082,435.86	118,149,055.22	42,082,435.86

计入当期损益的政府补助：

单位：元

补助项目	发放主体	发放原因	性质类型	补贴是否影 响当年盈亏	是否特 殊补贴	本期发生金 额	上期发生金 额	与资产相 关/与收益 相关
研发类补助	科技部门，省级 财政厅，市、区、 县级财政局	补助	因研究开发、技术 更新及改造等获 得的补助	是	否		30,372,072.44	与资产、收 益相关
生产设施设 备类补助	省级财政厅，市、 区、县级财政局、 农业局等政府部 门	补助	因从事国家鼓励 和扶持特定行业、 产业而获得的补 助（按国家级政策 规定依法取得）	是	否		31,935,631.46	与资产相 关
生产活动类 补助	市、区、县级财 政局、畜牧兽医 局	补助	因从事国家鼓励 和扶持特定行业、 产业而获得的补 助（按国家级政策 规定依法取得）	是	否		3,571,756.19	与资产、收 益相关
环保类补助	市、区、县级财 政局、环境保护	补助	因从事国家鼓励 和扶持特定行业、	是	否		16,050,916.51	与资产、收 益相关

	局		产业而获得的补助（按国家级政策规定依法取得）					
政府奖励类补助	省级财政厅，市、区、县级财政局、农业局、畜牧局等政府部门	奖励	因从事国家鼓励和扶持特定行业、产业而获得的补助（按国家级政策规定依法取得）	是	否	12,426,575.00	5,910,164.87	与收益相关
其他类补助	市、区、县级劳动就业管理局、社保局、税务局等政府部门	补助	因从事国家鼓励和扶持特定行业、产业而获得的补助（按国家级政策规定依法取得）	是	否	12,058,165.49	3,474,863.78	与资产、收益相关
合计	--	--	--	--	--	24,484,740.49	91,315,405.25	--

公司需遵守《深圳证券交易所行业信息披露指引第1号——上市公司从事畜禽、水产养殖业务》的披露要求  
无

## 72、营业外支出

单位：元

项目	本期发生额	上期发生额	计入当期非经常性损益的金 额
对外捐赠	65,805,000.00	133,279,000.00	65,805,000.00
非流动资产报废损失	64,924,801.32	97,746,394.92	64,924,801.32
受灾损失	16,789,072.56	0.00	16,789,072.56
其他	28,062,025.22	12,174,185.24	28,062,025.22
合计	175,580,899.10	243,199,580.16	175,580,899.10

## 73、所得税费用

### (1) 所得税费用表

单位：元

项目	本期发生额	上期发生额
当期所得税费用	88,411,346.04	135,836,951.66
递延所得税费用	4,752,295.92	-4,898,014.92
合计	93,163,641.96	130,938,936.74

**(2) 会计利润与所得税费用调整过程**

单位：元

项目	本期发生额
利润总额	7,092,191,603.39
按法定/适用税率计算的所得税费用	1,773,047,900.85
子公司适用不同税率的影响	-30,094,221.58
调整以前期间所得税的影响	-1,245,471.84
非应税收入的影响	-13,511,057,081.19
不可抵扣的成本、费用和损失的影响	11,834,663,224.28
使用前期未确认递延所得税资产的可抵扣亏损的影响	-5,766,452.96
本期未确认递延所得税资产的可抵扣暂时性差异或可抵扣亏损的影响	30,372,575.40
上期已确认递延所得税资产的可抵扣暂时性差异或可抵扣亏损本期转回的影响	7,575,021.73
技术开发费加计扣除	-4,331,852.73
所得税费用	93,163,641.96

**74、其他综合收益**

详见附注57。

**75、现金流量表项目****(1) 收到的其他与经营活动有关的现金**

单位：元

项目	本期发生额	上期发生额
政府补助等其他收益、营业外收入	103,641,912.47	102,680,206.30
往来款净额及其他	64,627,919.31	672,081,887.47
利息收入	34,151,406.51	12,491,549.09
合计	202,421,238.29	787,253,642.86

**(2) 支付的其他与经营活动有关的现金**

单位：元

项目	本期发生额	上期发生额
付现销售费用	338,048,092.14	279,205,481.81
付现管理费用	1,182,566,092.93	1,333,499,610.41
银行手续费、捐赠及其他	122,997,650.13	157,898,838.50

合计	1,643,611,835.20	1,770,603,930.72
----	------------------	------------------

**(3) 收到的其他与投资活动有关的现金**

单位：元

项目	本期发生额	上期发生额
对外投资资金占用费		8,213,731.51
合计		8,213,731.51

**(4) 支付的其他与投资活动有关的现金**

单位：元

项目	本期发生额	上期发生额
处置控股子公司徐州惠牧款项		2,060,330.46
合计		2,060,330.46

**(5) 收到的其他与筹资活动有关的现金**

单位：元

项目	本期发生额	上期发生额
与资产相关的递延收益	23,022,879.45	20,430,856.22
出售子公司部分股权给少数股东	900,000.00	380,000.00
合计	23,922,879.45	20,810,856.22

**(6) 支付的其他与筹资活动有关的现金**

单位：元

项目	本期发生额	上期发生额
支付财务融资费用	20,826,000.00	184,000.00
支付收购子公司少数股东股权款	31,798,181.80	11,174,000.00
合计	52,624,181.80	11,358,000.00

**76、现金流量表补充资料****(1) 现金流量表补充资料**

单位：元

补充资料	本期金额	上期金额
------	------	------

1. 将净利润调节为经营活动现金流量：	--	--
净利润	6,999,027,961.43	12,237,923,696.39
加：资产减值准备	121,614,626.44	567,022,819.48
固定资产折旧、油气资产折耗、生产性生物资产折旧	1,907,209,291.40	1,609,937,961.05
无形资产摊销	30,552,910.69	28,817,369.98
长期待摊费用摊销	132,078,452.36	111,654,042.56
处置固定资产、无形资产和其他长期资产的损失（收益以“-”号填列）	469,655,070.79	2,835,980.54
固定资产报废损失（收益以“-”号填列）	64,170,679.44	96,900,240.70
公允价值变动损失（收益以“-”号填列）	-1,433,517.53	-13,733,744.04
财务费用（收益以“-”号填列）	-431,914.60	-143,494,943.37
投资损失（收益以“-”号填列）	-169,489,218.72	-228,874,785.01
递延所得税资产减少（增加以“-”号填列）	3,996,181.43	-3,327,968.05
递延所得税负债增加（减少以“-”号填列）	756,114.48	-1,570,046.87
存货的减少（增加以“-”号填列）	-787,903,123.57	-2,187,783,301.49
经营性应收项目的减少（增加以“-”号填列）	-388,692,936.99	-85,843,197.60
经营性应付项目的增加（减少以“-”号填列）	-382,542,132.09	2,662,279,595.59
其他	-4,550,000.00	
经营活动产生的现金流量净额	7,994,018,444.96	14,652,743,719.86
2. 不涉及现金收支的重大投资和筹资活动：	--	--
3. 现金及现金等价物净变动情况：	--	--
现金的期末余额	1,129,248,479.53	791,829,909.20
减：现金的期初余额	791,829,909.20	1,493,461,568.55
现金及现金等价物净增加额	337,418,570.33	-701,631,659.35

## （2）本期支付的取得子公司的现金净额

单位：元

	金额
本期发生的企业合并于本期支付的现金或现金等价物	36,800,000.00
其中：	--
盐城温氏佳和食品有限公司	36,800,000.00
减：购买日子公司持有的现金及现金等价物	17,659.87
其中：	--
盐城温氏佳和食品有限公司	17,659.87
其中：	--



取得子公司支付的现金净额	36,782,340.13
--------------	---------------

**(3) 本期收到的处置子公司的现金净额**

单位：元

	金额
本期处置子公司于本期收到的现金或现金等价物	12,443,000.00
其中：	--
重庆市惠牧兽医服务有限公司	663,000.00
海南麟洋水产有限公司	1,100,000.00
云浮市物联网研究院有限公司	10,680,000.00
减：丧失控制权日子公司持有的现金及现金等价物	966,666.54
其中：	--
重庆市惠牧兽医服务有限公司	547,199.30
海南麟洋水产有限公司	345,266.78
云浮市物联网研究院有限公司	74,200.46
其中：	--
处置子公司收到的现金净额	11,476,333.46

**(4) 现金和现金等价物的构成**

单位：元

项目	期末余额	期初余额
一、现金	1,129,248,479.53	791,829,909.20
其中：库存现金	1,778,275.62	1,979,731.26
可随时用于支付的银行存款	1,045,829,794.44	675,425,441.66
可随时用于支付的其他货币资金	81,640,409.47	114,424,736.28
三、期末现金及现金等价物余额	1,129,248,479.53	791,829,909.20

**77、所有者权益变动表项目注释**

说明对上年期末余额进行调整的“其他”项目名称及调整金额等事项：  
无。

**78、所有权或使用权受到限制的资产****79、外币货币性项目****(1) 外币货币性项目**

单位：元

项目	期末外币余额	折算汇率	期末折算人民币余额
货币资金			
其中：美元	39,630.01	6.53	258,950.40
港币	48,853,971.66	0.84	40,837,523.45
应收账款			
其中：美元	1,318,727.20	6.53	8,616,827.27
港币	9,495,565.40	0.84	7,937,438.07
其他应收款			
其中：港币	3,473,463.12	0.84	2,903,502.56
应付账款			
其中：港币	54,542,583.36	0.84	45,592,690.86
其他应付款		--	
其中：港币	1,036,225.00	0.84	866,190.84

(2) 境外经营实体说明，包括对于重要的境外经营实体，应披露其境外主要经营地、记账本位币及选择依据，记账本位币发生变化的还应披露原因。

√ 适用 □ 不适用

公司	主要经营地	记账本位币	记账本位币选择依据
鹏福发展有限公司	香港	港币	当地货币

**80、套期**

按照套期类别披露套期项目及相关套期工具、被套期风险的定性和定量信息：  
无。

**81、其他**

无。

## 八、合并范围的变更

### 1、非同一控制下企业合并

#### (1) 本期发生的非同一控制下企业合并

单位：元

被购买方名称	股权取得时点	股权取得成本	股权取得比例	股权取得方式	购买日	购买日的确定依据	购买日至期末被购买方的收入	购买日至期末被购买方的净利润
盐城温氏佳和食品有限公司	2017年08月31日	36,800,000.00	100.00%	购买股权	2017年08月31日	获得控制权	21,996.58	-1,922,837.79

#### (2) 合并成本及商誉

单位：元

合并成本	金额
--现金	36,800,000.00
合并成本合计	36,800,000.00
减：取得的可辨认净资产公允价值份额	36,800,000.00

#### (3) 被购买方于购买日可辨认资产、负债

单位：元

	盐城温氏佳和食品有限公司	
	购买日公允价值	购买日账面价值
货币资金	17,659.87	17,659.87
应收款项	40,855.80	40,855.80
存货	343,310.10	343,310.10
固定资产	24,285,449.77	24,285,449.77
无形资产	2,655,000.00	2,655,000.00
其他流动资产	9,457,724.46	9,457,724.46
净资产	36,800,000.00	36,800,000.00
取得的净资产	36,800,000.00	36,800,000.00

#### (4) 购买日之前持有的股权按照公允价值重新计量产生的利得或损失

是否存在通过多次交易分步实现企业合并且在报告期内取得控制权的交易

是  否

(5) 购买日或合并当期期末无法合理确定合并对价或被购买方可辨认资产、负债公允价值的相关说明

(6) 其他说明

## 2、同一控制下企业合并

(1) 本期发生的同一控制下企业合并

(2) 合并成本

(3) 合并日被合并方资产、负债的账面价值

## 3、反向购买

交易基本信息、交易构成反向购买的依据、上市公司保留的资产、负债是否构成业务及其依据、合并成本的确定、按照权益性交易处理时调整权益的金额及其计算：  
无。

## 4、处置子公司

是否存在单次处置对子公司投资即丧失控制权的情形

√ 是 □ 否

单位：元

子公司名称	股权处置价款	股权处置比例	股权处置方式	丧失控制权的时点	丧失控制权时点的确定依据	处置价款与处置投资对应的合并财务报表层面享有该子公司净资产份额的差额	丧失控制权之日剩余股权的比例	丧失控制权之日剩余股权的账面价值	丧失控制权之日剩余股权的公允价值	按照公允价值重新计量剩余股权产生的利得或损失	丧失控制权之日剩余股权公允价值的确定方法及主要假设	与原子公司股权投资相关的其他综合收益转入投资损益的金额
云浮市物联网研究院有限公司	10,680,000.00	83.32%	出售	2017年09月01日	丧失控制权	-3,756,323.82						255,461.00
重庆市惠牧兽医服务有限公司	663,000.00	51.00%	出售	2017年01月12日	丧失控制权	-192,759.92						

司												
海南麟洋水产有限公司	1,100,000.00	55.00%	出售	2017年01月10日	丧失控制权	-1,413,793.02						
宁波镇海齐创投资合伙企业(有限合伙)		99.00%	出售	2017年04月30日	丧失控制权							

是否存在通过多次交易分步处置对子公司投资且在本期丧失控制权的情形

是  否

## 5、其他原因的合并范围变动

说明其他原因导致的合并范围变动（如，新设子公司、清算子公司等）及其相关情况：

### (1) 合并范围增加

序号	公司名称	股权取得方式	股权取得时点	实际出资额	认缴出资比例
1	新兴创新壹号投资合伙企业（有限合伙）	新设	2017年1月	100,000,000.00	95.27%
2	德州陵城温氏畜牧有限公司	新设	2017年1月	8,500,000.00	100.00%
3	湖州南浔温氏佳味食品有限公司	新设	2017年1月	2,000,000.00	100.00%
4	营山温氏畜牧有限公司	新设	2017年1月	10,000,000.00	100.00%
5	定远温氏畜牧有限公司	新设	2017年1月	-	100.00%
6	万荣温氏畜牧有限公司	新设	2017年1月	10,000,000.00	100.00%
7	珠海温氏安赐产业并购股权投资基金企业（有限合伙）	新设	2017年1月	218,150,000.00	96.96%
8	安顺温氏畜牧有限公司	新设	2017年1月	6,500,000.00	100.00%
9	马龙温氏畜牧有限公司	新设	2017年3月	10,000,000.00	100.00%
10	弥勒温氏家禽有限公司	新设	2017年3月	7,500,000.00	100.00%
11	山东温氏种猪科技有限公司	新设	2017年4月	5,900,000.00	100.00%
12	广州市温氏食品有限公司	新设	2017年4月	2,000,000.00	100.00%
13	贵州温氏种猪科技有限公司	新设	2017年4月	3,770,000.00	100.00%
14	广东温氏食品质量检验检测科技有限公司	新设	2017年4月	1,500,000.00	100.00%
15	青岛南牧机械设备有限公司	新设	2017年4月	3,000,000.00	100.00%
16	新兴温氏成长壹号股权投资合伙企业（有限合伙）	新设	2017年5月	-	85.00%
17	广东东成种猪科技有限公司	新设	2017年5月	56,660,000.00	85.00%
18	新兴县温氏佳丰食品有限公司	新设	2017年6月	10,000,000.00	100.00%
19	水城温氏畜牧有限公司	新设	2017年7月	1,530,000.00	100.00%

20	南充市高坪温氏畜牧有限公司	新设	2017年7月	-	100.00%
21	苏州温氏食品有限公司	新设	2017年7月	2,000,000.00	100.00%
22	杭州温氏食品有限公司	新设	2017年8月	3,000,000.00	100.00%
23	珠海新兴创新贰号投资合伙企业（有限合伙）	新设	2017年8月	21,500,000.00	95.25%
24	茌平温氏畜牧有限公司	新设	2017年8月	5,000,000.00	100.00%
25	寿县温氏畜牧有限公司	新设	2017年8月	-	100.00%
26	团风温氏畜牧有限公司	新设	2017年9月	1,500,000.00	100.00%
27	林西温氏农牧有限公司	新设	2017年10月	100,000.00	100.00%
28	垣曲温氏畜牧有限公司	新设	2017年12月	-	100.00%
29	宁远温氏种猪科技有限公司	新设	2017年12月	-	100.00%
30	翁牛特旗温氏农牧有限公司	新设	2017年12月	-	100.00%

## (2) 合并范围减少

序号	公司名称	股权变动方式	股权变更时点	实际出资额	认缴出资比例
1	监利温氏乳业有限公司	注销	2017年8月	5,000,000.00	100.00%
2	咸阳温氏种羊科技有限公司	注销	2017年7月	3,000,000.00	100.00%
3	湖州南浔温氏食品有限公司	吸并后注销	2017年4月	15,000,000.00	100.00%
4	湖州温氏蛋业科技有限公司	注销	2017年3月	-	100.00%

## 6、其他

无。

## 九、在其他主体中的权益

### 1、在子公司中的权益

#### (1) 企业集团的构成

子公司名称	主要经营地	注册地	业务性质	持股比例		取得方式
				直接	间接	
广东温氏食品营销有限公司	广东省新兴县	新兴县新城镇东堤北路9号广东温氏集团总部(14楼1406室自编)(办公住所)	食品营销	100.00%		投资设立
广东温氏投资有限公司	广东省珠海市	珠海市横琴新区宝中路3号4004-68室	投资	100.00%		投资设立
广东筠源投资合伙企业（有限合伙）	广东省新兴县	新兴县新城镇温氏科技园内（办公楼）三楼	投资	80.00%		同一控制下企业合并
新兴县佳裕贸易有限公司	广东省新兴县	新兴县新城镇东堤北路9号广东温氏集团总部(11楼1102室自编)(办公住所)	贸易	100.00%		投资设立

广东温氏饲料有限公司	广东省新兴县	新兴县新城镇东堤北路9号广东温氏集团总部(11楼1108室自编)(办公住所)	原料采购、贸易	100.00%		投资设立
新兴县佳通水运有限公司	广东省新兴县	新兴县新城镇东堤北路9号广东温氏集团总部(11楼1103室自编)(办公住所)	运输服务	100.00%		投资设立
长春温氏粮食有限公司	吉林省长春市	长春市南关区南湖大路88号鸿城国际花园小区3号楼[幢]2301、2302室	粮食收购、贸易	100.00%		投资设立
龙江温氏穗丰粮食有限公司	黑龙江省龙江县	黑龙江省齐齐哈尔市龙江县龙江镇西岗街	粮食收购、贸易	100.00%		投资设立
齐齐哈尔温氏粮食有限公司	黑龙江省齐齐哈尔市	黑龙江省齐齐哈尔市富拉尔基区铁北办事处工农街36号	粮食收购、贸易	100.00%		投资设立
广东南牧机械设备有限公司	广东省新兴县	新兴县新城镇新成工业园内A1-04、A1-06、G1-02地块	设备制造、销售	100.00%		投资设立
芜湖南牧机械设备有限公司	安徽省南陵县	安徽省芜湖市南陵县经济开发区	设备制造、销售	100.00%		投资设立
南充南牧机械设备有限公司	四川省仪陇县	仪陇县河西工业园区	设备制造、销售	100.00%		投资设立
朝阳南牧机械设备有限公司	辽宁省朝阳市	辽宁省朝阳市朝阳县柳城镇郭家村	设备制造、销售	100.00%		投资设立
广东温氏佳润食品有限公司	广东省新兴县	新兴县东成镇东瑶十里坳秋(办公住所)	肉鸡、肉鸽屠宰及销售	100.00%		投资设立
鹏福发展有限公司	香港	新界上水龙琛路39号上水广场12楼23室	食品贸易	100.00%		投资设立
新兴县温氏荣康家禽有限公司	广东省新兴县	新兴县簕竹镇红光社区居民委员会(办公住所)	畜牧养殖、销售	100.00%		投资设立
新兴县荣安温氏家禽有限公司	广东省新兴县	新兴县太平镇马山社区(太平开发区红花角)(办公住所)	畜牧养殖、销售	100.00%		投资设立
湖州南浔温氏畜牧有限公司	浙江省湖州市	湖州市千金镇女儿桥南垵	畜牧养殖、销售	100.00%		投资设立
肇庆市鼎湖温氏乳业有限公司	广东省肇庆市	肇庆市鼎湖区莲花镇第一工业园	奶牛饲养销售,鲜牛奶生产、加工销售	100.00%		投资设立
钟山温氏乳业有限公司	广西钟山县	钟山县钟山镇龙井村	奶牛饲养、销售;原奶生产、销售	100.00%		投资设立
贺州温氏乳业有限公司	广西钟山县	钟山县公安镇牛庙村	奶牛饲养、销售;原奶生产、销售	100.00%		投资设立
广东温氏乳业有限公司	广东省肇庆市	肇庆高新技术产业开发区亚铝大街东12号	乳制品生产、加工、销售	100.00%		投资设立

连州温氏乳业有限公司	广东省连州市	连州市西江镇斜磅村委会看坪村（连州市东篱种养实业有限公司综合办公楼102房）	奶牛饲养、销售；原奶生产、销售	100.00%		投资设立
江华温氏乳业有限公司	湖南省江华县	湖南省永州市江华瑶族自治县白芒营镇珠郎塘村	奶牛饲养、销售；原奶生产、销售	100.00%		投资设立
广东华农温氏畜牧股份有限公司	广东省新兴县	广东省新兴县新城镇温氏科技园	畜牧养殖、销售	93.33%		投资设立
凌源温氏农牧有限公司	辽宁省凌源市	辽宁省朝阳市凌源市北炉乡南炉村	畜牧养殖、销售	100.00%		投资设立
佛山市三水温氏家禽有限公司	广东省佛山市	佛山市三水区南山镇六和镇城东路1号（自编号1号、2号）	畜牧养殖、销售	100.00%		投资设立
肇庆市高要温氏畜牧有限公司	广东省高要市	肇庆市高要区新桥镇324国道湾边村路口	畜牧养殖、销售	100.00%		投资设立
四会温氏家禽有限公司	广东省四会市	四会市石狗镇新圩	畜牧养殖、销售	100.00%		投资设立
新兴县温氏新旺羊业有限公司	广东省新兴县	新兴县簕竹镇榄根圩3号温氏大院1号综合大楼（办公住所）	畜牧养殖、销售	100.00%		投资设立
新兴县车岗温氏家禽有限公司	广东省新兴县	新兴县车岗镇工业开发区（办公楼）	畜牧养殖、销售	100.00%		投资设立
郁南广东温氏家禽有限公司	广东省郁南县	郁南县大湾镇小桥头工业区	畜牧养殖、销售	76.82%		投资设立
海南温氏禽畜有限公司	海南省儋州市	儋州市洛基（原洛基政府大楼内）	畜牧养殖、销售	90.00%		投资设立
阳西温氏禽畜有限公司	广东省阳西县	阳西县县城第二工业区G18-03号	畜牧养殖、销售	100.00%		投资设立
新兴县新大地禽畜有限公司	广东省新兴县	新兴县簕竹镇榄根村民委员会马屯垌脊	畜牧养殖、销售	58.37%		投资设立
新兴县石头冲裕林林业专业合作社	广东省新兴县	新兴县簕竹镇五联石头冲村村中	采购、销售林业生产资料	67.49%		投资设立
琼海温氏禽畜有限公司	海南省琼海市	琼海市嘉积镇金海路（龙湾酒店后面）	畜牧养殖、销售	90.00%		投资设立
梧州市温氏农牧有限公司	广西梧州市	梧州市龙圩区大坡镇胜洲村木罗	畜牧养殖、销售	100.00%		投资设立
云浮市南江温氏农牧有限公司	广东省郁南县	郁南县平台镇同心大道2号	畜牧养殖、销售	100.00%		投资设立
新兴县稔村温氏家禽有限公司	广东省新兴县	新兴县稔村镇白土开发区（温氏销售部）三楼	畜牧养殖、销售	100.00%		投资设立
佛山市高明区温氏家禽有限	广东省佛山	佛山市高明区更合镇工业大道557号	畜牧养殖、销	100.00%		投资设立



公司	市		售			
云浮市云城温氏畜牧有限公司	广东省云浮市	云浮市云城区思劳镇新行政中心旁	畜牧养殖、销售	100.00%		投资设立
开平温氏农牧有限公司	广东省开平市	开平市苍城镇苍联路 5 号	畜牧养殖、销售	100.00%		投资设立
开平市温氏禽业有限公司	广东省开平市	开平市马冈圩和兴街 39 号	畜牧养殖、销售	100.00%		投资设立
英德温氏禽业有限公司	广东省英德市	英德市石灰铺镇勤丰村委会三门路口	畜牧养殖、销售	100.00%		投资设立
开平市温氏畜牧有限公司	广东省开平市	开平市赤坎镇五龙村委会	畜牧养殖、销售	70.00%	30.00%	投资设立
阳江市阳东温氏畜牧有限公司	广东省阳东县	阳江市阳东区万象工业城 A 区	畜牧养殖、销售	70.00%	30.00%	投资设立
新兴县温氏食品联营有限公司	广东省新兴县	新兴县东成镇东瑶十里坳秋	畜牧养殖、销售	61.46%		投资设立
河源市温氏禽畜有限公司	广东省河源市	河源市源城区埔前镇林中路开发区	畜牧养殖、销售	90.00%		投资设立
吉安温氏禽畜有限公司	江西省吉安县	江西省吉安市吉安县凤凰镇 105 国道	畜牧养殖、销售	100.00%		投资设立
进贤温氏禽畜有限公司	江西省进贤县	江西省南昌市进贤县衙前乡瓦子陂	畜牧养殖、销售	100.00%		投资设立
博罗县温氏畜牧有限公司	广东省博罗县	博罗县杨侨镇大坑办事处樟木楼生产队	畜牧养殖、销售	51.00%	49.00%	投资设立
信丰温氏畜牧有限公司	江西省信丰县	江西省赣州市信丰县古陂镇古陂圩	畜牧养殖、销售	95.00%	5.00%	投资设立
大余温氏畜牧有限公司	江西省大余县	江西省赣州市大余县青龙镇二塘村 323 国道南侧	畜牧养殖、销售	100.00%		投资设立
吉安县温氏畜牧有限公司	江西省吉安县	江西省吉安市吉安县固江镇集镇吉福路北侧	畜牧养殖、销售	100.00%		投资设立
龙南温氏畜牧有限公司	江西省龙南县	江西省赣州市龙南县东江富康工业园	畜牧养殖、销售	100.00%		投资设立
永丰温氏畜牧有限公司	江西省永丰县	江西省吉安市永丰县桥南工业园新区	畜牧养殖、销售	100.00%		投资设立
铅山县温氏畜牧有限公司	江西省铅山县	铅山县汪二镇下四村	畜牧养殖、销售	100.00%		投资设立
广东温氏南方家禽育种有限公司	广东省新兴县	新兴县新城镇东堤北路 6 号（办公楼）（办公住所）	畜牧养殖、销售	100.00%		投资设立
眉山温氏家禽育种有限公司	四川省眉山市	东坡区富牛镇红光村	畜牧养殖、销售	100.00%		投资设立

咸宁温氏家禽育种有限公司	湖北省咸宁市	咸宁市咸安区汀泗桥镇彭碑村冯家塘大水库旁	畜牧养殖、销售	100.00%		投资设立
阳山温氏家禽育种有限公司	广东省阳山县	阳山县岭背镇犁头村儒水	畜牧养殖、销售	100.00%		投资设立
南京温氏家禽育种有限公司	江苏省南京市	南京市溧水区石湫镇光明村	畜牧养殖、销售	100.00%		投资设立
广西温氏畜牧有限公司	广西省兴业县	广西兴业县石南镇六联工业区	畜牧养殖、销售	70.00%	30.00%	投资设立
富川广东温氏畜牧有限公司	广西富川县	富川古城镇桂洪村	畜牧养殖、销售	90.00%	10.00%	投资设立
怀集广东温氏畜禽有限公司	广东省怀集县	怀集县怀城镇怀高工业区	畜牧养殖、销售	92.20%	7.80%	投资设立
罗定广东温氏畜牧有限公司	广东省罗定市	罗定市素龙街道花果山 3 号	畜牧养殖、销售	100.00%		投资设立
桂林温氏畜牧有限公司	广西临桂县	临桂县临桂镇沙塘村委沙塘街	畜牧养殖、销售	90.00%	10.00%	投资设立
贺州广东温氏畜禽有限公司	广西贺州市	贺州市广贺高速连线东侧、八桂二级公路贺街方向右侧	畜牧养殖、销售	90.00%	10.00%	投资设立
江永温氏畜牧有限公司	湖南省江永县	湖南省永州市江永县利田工业园内	畜牧养殖、销售	100.00%		投资设立
永州温氏畜牧有限公司	湖南省永州市	湖南零陵工业园河西工业区	畜牧养殖、销售	100.00%		投资设立
江华温氏畜牧有限公司	湖南省江华县	湖南省永州市江华瑶族自治县沱江镇江华经济开发区金牛大道西段	畜牧养殖、销售	100.00%		投资设立
宁远温氏畜牧有限公司	湖南省宁远县	宁远县舜陵镇蔡家村六祖	畜牧养殖、销售	100.00%		投资设立
新田温氏畜牧有限公司	湖南省新田县	新田县龙泉镇龙泉路与陶然街交叉口东侧	畜牧养殖、销售	100.00%		投资设立
赤峰元宝山区温氏农牧有限公司	内蒙古赤峰市	内蒙古自治区赤峰市元宝山区绿色农畜产品加工园区（美丽河镇）	畜牧养殖、销售	100.00%		投资设立
赤峰市松山区温氏农牧有限公司	内蒙古赤峰市	内蒙古自治区赤峰市松山区广场路南段农牧业局办公楼 423 室	畜牧养殖、销售	100.00%		投资设立
宁城温氏农牧有限公司	内蒙古宁城县	宁城县大明镇（原镇政府院内）	畜牧养殖、销售	100.00%		投资设立
建平温氏农牧有限公司	辽宁省建平县	建平县建平镇本街（大桥东 200 米孟氏米业办公楼）	畜牧养殖、销售	100.00%		投资设立
北票温氏农牧有限公司	辽宁省北票市	辽宁省朝阳市北票市大三家镇兴隆沟村 2-1A	畜牧养殖、销售	100.00%		投资设立

公主岭温氏农牧有限公司	吉林省公主岭市	公主岭市先锋尚城 7 号楼 125-225 号	畜牧养殖、销售	100.00%		投资设立
伊通温氏农牧有限公司	吉林省伊通满族自治县	吉林省伊通满族自治县马鞍山镇东风村与北岗村交汇处	畜牧养殖、销售	100.00%		投资设立
莆田广东温氏家禽有限公司	福建省莆田市	莆田市城厢区灵川镇下尾村	畜牧养殖、销售	70.00%		投资设立
丰顺温氏家禽有限公司	广东省丰顺县	丰顺县附城镇环城路赤草	畜牧养殖、销售	95.60%		投资设立
揭阳市温氏畜牧有限公司	广东省揭东县	揭阳产业转移工业园龙尾镇美联村高澜洋	畜牧养殖、销售	51.00%	30.00%	投资设立
漳州温氏农牧有限公司	福建省南靖县	南靖县山城镇葛山村	畜牧养殖、销售	90.00%	10.00%	投资设立
平远温氏畜牧有限公司	广东省平远县	平远县大柘镇工业园区	畜牧养殖、销售	95.00%	5.00%	投资设立
长子温氏畜牧有限公司	山西省长子县	长治市长子县丹朱镇同旺村	畜牧养殖、销售	100.00%		投资设立
芮城温氏畜牧有限公司	山西省芮城县	芮城县洞宾东街（畜牧兽医中心）	畜牧养殖、销售	100.00%		投资设立
将乐温氏家禽有限公司	福建省将乐县	福建省三明市将乐县万安镇万安村翔安小区 1 号	畜牧养殖、销售	100.00%		投资设立
太仓广东温氏家禽有限公司	江苏省太仓市	太仓市城厢镇新毛区白云南路 1008 号	畜牧养殖、销售	87.50%	12.50%	投资设立
镇江温氏畜牧有限公司	江苏省镇江市	镇江市丹徒区辛丰镇黄墟楼安村	畜牧养殖、销售	100.00%		投资设立
南京温氏畜禽有限公司	江苏省南京市	南京市溧水区石湫镇机场科技工业园	畜牧养殖、销售	100.00%		投资设立
盐城温氏畜牧有限公司	江苏省大丰市	盐城市大丰区新丰镇工业集中区	畜牧养殖、销售	100.00%		投资设立
泰安温氏畜牧有限公司	山东省宁阳县	山东省泰安市宁阳县蒋集镇中心小学向北 200 米岗彭路东侧	畜牧养殖、销售	100.00%		投资设立
南通温氏家禽有限公司	江苏省如皋市	如皋市石庄镇草张庄居十五组	畜牧养殖、销售	100.00%		投资设立
亳州温氏家禽有限公司	安徽省亳州市	安徽省亳州市涡阳县楚店镇李楼行政村	畜牧养殖、销售	100.00%		投资设立
沧州温氏畜牧有限公司	河北省沧县	沧县汪家铺乡彭店村	畜牧养殖、销售	100.00%		投资设立
淮安温氏畜牧有限公司	江苏省盱眙县	盱眙县工业开发区葵花大道东侧	畜牧养殖、销售	100.00%		投资设立

连云港温氏畜牧有限公司	江苏省东海县	东海县白塔埠镇铁路南站南路 9 号	畜牧养殖、销售	100.00%		投资设立
宿迁温氏畜牧有限公司	江苏省泗洪县	泗洪县青阳镇 245 省道新濉河大桥西边北侧	畜牧养殖、销售	100.00%		投资设立
徐州温氏畜牧有限公司	江苏省睢宁县	睢宁县睢城镇徐沙河南、南环路北侧	畜牧养殖、销售	100.00%		投资设立
滨海温氏畜牧有限公司	江苏省滨海县	滨海县滨海港镇龙潭港村	畜牧养殖、销售	100.00%		投资设立
响水温氏畜牧有限公司	江苏省响水县	响水县小尖 326 省道北侧、县农产品加工区中心路西侧	畜牧养殖、销售	100.00%		投资设立
江苏淮阴温氏畜牧有限公司	江苏省淮安市	淮安市淮阴区淮安国家农业科技园区（码头镇）	畜牧养殖、销售	100.00%		投资设立
湖州广东温氏畜牧有限公司	浙江省湖州市	湖州市东林镇工业园区	畜牧养殖、销售	100.00%		投资设立
衢州温氏畜牧有限公司	浙江省龙游县	龙游县模环乡中小企业聚集地	畜牧养殖、销售	100.00%		投资设立
江山温氏畜牧有限公司	浙江省江山市	浙江省江山市贺村镇丰益村	畜牧养殖、销售	100.00%		投资设立
常山温氏畜牧有限公司	浙江省常山县	常山县白石镇小白石村	畜牧养殖、销售	100.00%		投资设立
嵊州温氏畜牧有限公司	浙江省嵊州市	嵊州市崇仁镇马仁村 498 号	畜牧养殖、销售	100.00%		投资设立
芜湖温氏畜牧有限公司	安徽省南陵县	安徽省芜湖市南陵县经济开发区	畜牧养殖、销售	100.00%		投资设立
望江温氏畜牧有限公司	安徽省望江县	望江县高士镇高士街（工业集中区）	畜牧养殖、销售	100.00%		投资设立
汉川温氏畜牧有限公司	湖北省孝感市	汉川市分水镇北工业区	畜牧养殖、销售	100.00%		投资设立
监利温氏畜牧有限公司	湖北省监利县	监利县毛市镇陈铺村	畜牧养殖、销售	100.00%		投资设立
咸宁温氏畜牧有限公司	湖北省咸宁市	咸宁市咸安区贺胜桥镇	畜牧养殖、销售	100.00%		投资设立
松滋温氏畜牧有限公司	湖北省松滋市	松滋市八宝镇东岳原种场	畜牧养殖、销售	100.00%		投资设立
孝昌温氏畜牧有限公司	湖北省孝昌县	孝昌县开发区	畜牧养殖、销售	100.00%		投资设立
洪湖温氏畜牧有限公司	湖北省洪湖市	湖北省洪湖市燕窝镇新新路	畜牧养殖、销售	100.00%		投资设立

湘阴温氏畜牧有限公司	湖南省湘阴县	湖南省岳阳市湘阴县玉华乡来龙村长湘公路西侧	畜牧养殖、销售	100.00%		投资设立
安仁温氏畜牧有限公司	湖南省安仁县	安仁县灵官镇荷树村坪上组 (S212 省道边安仁县扶贫产业区)	畜牧养殖、销售	100.00%		投资设立
宁乡广东温氏禽畜有限公司	湖南省宁乡县	宁乡县回龙铺镇万寿山村十组	畜牧养殖、销售	85.88%		投资设立
耒阳温氏禽畜有限公司	湖南省耒阳市	耒阳市蔡子池办事处上岭村	畜牧养殖、销售	80.00%	20.00%	投资设立
汉川广东温氏家禽有限公司	湖北省汉川市	汉川市分水镇北工业区	畜牧养殖、销售	91.67%		投资设立
武汉温氏禽畜有限公司	湖北省武汉市	武汉市江夏区郑店街劳七村	畜牧养殖、销售	85.00%	15.00%	投资设立
监利温氏禽畜有限公司	湖北省监利县	监利县工业园区	畜牧养殖、销售	72.00%	18.00%	投资设立
咸宁市贺胜温氏禽畜有限公司	湖北省咸宁市	湖北省咸宁市咸安区贺胜桥镇	畜牧养殖、销售	85.00%	15.00%	投资设立
重庆广东温氏家禽有限公司	重庆市璧山区	重庆市璧山区璧泉街道虎峰村	畜牧养殖、销售	100.00%		投资设立
德阳广东温氏家禽有限公司	四川省德阳市	四川省德阳市天元镇	畜牧养殖、销售	100.00%		投资设立
眉山温氏畜牧有限公司	四川省眉山市	眉山市东坡区富牛镇	畜牧养殖、销售	100.00%		投资设立
中江温氏畜牧有限公司	四川省中江县	四川省德阳市中江县南华镇二环路北一段 289 号	畜牧养殖、销售	100.00%		投资设立
清镇温氏畜牧有限公司	贵州省清镇市	贵州省贵阳市清镇市红枫湖镇陈亮村	畜牧养殖、销售	100.00%		投资设立
凯里温氏农牧有限公司	贵州省凯里市	贵州省黔东南苗族侗族自治州凯里市三棵树镇南花街	畜牧养殖、销售	100.00%		投资设立
石林温氏畜牧有限公司	云南省石林县	云南省昆明市石林县鹿阜街道办事处生态工业集中区	畜牧养殖、销售	100.00%		投资设立
祥云温氏畜牧有限公司	云南省祥云县	云南省大理白族自治州祥云县祥城镇财富工业园区烟坡片区 (杨贵村)	畜牧养殖、销售	100.00%		投资设立
中江仓山温氏畜牧有限公司	四川省中江县	四川省德阳市中江县仓山镇罗桂路 134 号	畜牧养殖、销售	100.00%		投资设立
潼南温氏畜牧有限公司	重庆市潼南县	重庆市潼南区梓潼街道办事处创业大道 128 号	畜牧养殖、销售	100.00%		投资设立
平昌温氏畜牧有限公司	四川省平昌县	四川省平昌县江口镇星光工业园	畜牧养殖、销售	100.00%		投资设立

重庆长寿温氏畜牧有限公司	重庆市长寿区	重庆市长寿区葛兰镇桔井开发区 8 号	畜牧养殖、销售	100.00%		投资设立
仪陇温氏畜牧有限公司	四川省仪陇县	仪陇县新政镇河西工业区桑梓街 8 号	畜牧养殖、销售	100.00%		投资设立
麻江温氏农牧有限公司	贵州省麻江县	贵州省黔东南苗族侗族自治州麻江县杏山镇良田村羊昌坡	畜牧养殖、销售	100.00%		投资设立
玉屏温氏畜牧有限公司	贵州省铜仁市	贵州省铜仁市玉屏侗族自治县平溪镇飞凤园区	畜牧养殖、销售	100.00%		投资设立
靖州温氏畜牧有限公司	湖南省靖州县	靖州县甘太工业园（甘棠镇平原村）	畜牧养殖、销售	100.00%		投资设立
曲靖市沾益区温氏畜牧有限公司	云南省沾益县	云南省曲靖市沾益区沾益工业园区城西片区	畜牧养殖、销售	100.00%		投资设立
广西玉林市广东温氏家禽有限公司	广西玉林市	石南镇香山商贸区	畜牧养殖、销售	80.00%		投资设立
桂林广东温氏家禽有限公司	广西临桂县	临桂县临桂镇乐和村委回龙村（321 国道旁）	畜牧养殖、销售	85.00%		投资设立
南宁市广东温氏畜禽有限公司	广西南宁市	南宁市邕宁区五象大道东段 61 号	畜牧养殖、销售	75.00%	25.00%	投资设立
陆川县广东温氏畜禽有限公司	广西陆川县	广西陆川县良田镇	畜牧养殖、销售	80.00%	20.00%	投资设立
钟山温氏畜禽有限公司	广西钟山县	广西贺州市钟山县城迎宾大道东侧（气象局对面）	畜牧养殖、销售	100.00%		投资设立
咸阳温氏畜牧有限公司	陕西省淳化县	陕西省咸阳市淳化县润镇工业园区	畜牧养殖、销售	100.00%		投资设立
永寿温氏畜牧有限公司	陕西省永寿县	陕西省咸阳市永寿县监军镇绿色食品加工园区	畜牧养殖、销售	100.00%		投资设立
合肥温氏畜牧有限公司	安徽省肥西县	安徽省合肥市肥西县花岗镇农副产品加工产业园	畜牧养殖、销售	100.00%		投资设立
滁州温氏畜牧有限公司	安徽省全椒县	安徽省滁州市全椒县综合经济开发区	畜牧养殖、销售	100.00%		投资设立
南陵温氏养猪有限公司	安徽省南陵县	安徽省芜湖市南陵县经济开发区	畜牧养殖、销售	100.00%		投资设立
肥东温氏畜牧有限公司	安徽省肥东县	安徽省合肥市肥东县梁园镇路口村	畜牧养殖、销售	100.00%		投资设立
亳州温氏畜牧有限公司	安徽省亳州市	安徽省亳州市涡阳县楚店镇李楼行政村	畜牧养殖、销售	100.00%		投资设立
埇桥温氏畜牧有限公司	安徽省宿州市	安徽省宿州市埇桥区灰古镇付湖村二徐路西侧	畜牧养殖、销售	100.00%		投资设立

天津温氏畜牧有限公司	天津市宁河县	天津市宁河区经济开发区五纬路六经路交口处	畜牧养殖、销售	100.00%		投资设立
盐山温氏畜牧有限公司	河北省盐山县	盐山县正港工业区内，正港路南侧	畜牧养殖、销售	100.00%		投资设立
南皮温氏畜牧有限公司	河北省沧州市	南皮经济开发区东区（南皮县乌马营镇永达路南）	畜牧养殖、销售	100.00%		投资设立
献县温氏畜牧有限公司	河北省献县	河北省沧州市献县经济开发区	畜牧养殖、销售	100.00%		投资设立
滁州华农畜牧有限公司	安徽省全椒县	安徽省滁州市全椒县襄河镇杨桥路 288 号-1	畜牧养殖、销售	100.00%		投资设立
清远温氏种猪科技有限公司	广东省清远市	广东省连州市城南民族工业园温氏公司 2 号楼	种猪、肉猪、猪苗的生产与销售	100.00%		投资设立
保定国农温氏种猪育种股份有限公司	河北省涿州市	涿州市东城坊镇中国农业大学涿州农业科技园区内	种猪、肉猪、猪苗的生产与销售	67.00%		非同一控制下企业合并
洪湖温氏种猪科技有限公司	湖北省洪湖市	洪湖市燕窝镇燕兴路镇政府宿舍三单位	种猪、肉猪、猪苗的生产与销售	100.00%		投资设立
咸阳温氏种猪科技有限公司	陕西省淳化县	淳化县工业园内	种猪、肉猪、猪苗的生产与销售	100.00%		投资设立
新兴县国研科技有限公司	广东省新兴县	新兴县新城镇东堤北路 5 号温氏集团研究院（员工活动中心）二楼（办公住所）	畜禽、兽医研究服务	100.00%		投资设立
北票温氏育种有限公司	辽宁省北票市	辽宁省朝阳市北票市大三家镇兴隆沟村 2-1A	畜牧养殖、销售	100.00%		投资设立
广东温氏大华农生物科技有限公司	广东省新兴县	新兴县新城镇东堤北路 6 号	疫苗生产、销售	100.00%		投资设立
肇庆大麟洋海洋生物技术有限公司	广东省肇庆市	肇庆市大旺区大华农生物药品有限公司办公楼二层	渔业饲料生产、销售	100.00%		投资设立
东方大麟洋海洋生物有限公司	海南省东方市	海南省东方市感城镇 225 国道西侧名城宾馆 5 楼	渔业养殖、销售		55.00%	同一控制下企业合并
广东大麟洋海洋生物有限公司	广东省珠海市	珠海市担杆镇天祥路 86 号兴业大厦 218 之六室	渔业养殖、销售	82.44%		同一控制下企业合并
广东大渔生物有限公司	广东省肇庆市	肇庆市大旺区大华农生物药品有限公司办公楼一楼（仅作办公场所）	疫苗生产、销售	90.00%		同一控制下企业合并

新兴大华农禽蛋有限公司	广东省新兴县	新兴县新城镇温氏科技园内（办公楼）二楼	畜牧养殖、销售	100.00%		同一控制下企业合并
佛山市正典生物技术有限公司	广东省佛山市	佛山市三水区乐平镇范湖桂花街 2 号	疫苗生产、销售	60.00%		同一控制下企业合并
肇庆大华农生物药品有限公司	广东省肇庆市	肇庆高新区创业路 5 号	疫苗生产、销售	100.00%		同一控制下企业合并
广东惠牧贸易有限责任公司	广东省新兴县	新兴县新城镇东堤北路温氏科技园（C5 栋 15、16 号）	疫苗、饲料等销售	100.00%		同一控制下企业合并
广东温氏佳味食品有限公司	广东省新兴县	新兴县新城镇新成工业园内 B2-07 地块	肉制品加工、销售		100.00%	投资设立
肇庆市鼎湖温氏畜牧有限公司	广东省肇庆市	肇庆市鼎湖区莲花镇大埗村蛇岗布（原西江蛋鸡场旧址）	奶牛饲养、销售；原奶生产、销售		100.00%	投资设立
温氏（朝阳）农牧有限公司	辽宁省朝阳县	辽宁省朝阳市朝阳县柳城街道腰而营子村（朝阳市朝牧种畜场院内）	畜牧养殖、销售		100.00%	投资设立
南雄市温氏畜牧有限公司	广东省南雄市	南雄市东莞大岭山（南雄）产业转移工业园新 323 国道北 6 号	畜牧养殖、销售		100.00%	投资设立
韶关市曲江温氏畜牧有限公司	广东省韶关市	韶关市曲江大塘镇红新村委会四队	畜牧养殖、销售		100.00%	投资设立
阳春市温氏畜牧有限公司	广东省阳江市	阳江市岗侨管理区岗美办事处七队	畜牧养殖、销售		100.00%	投资设立
新兴温氏新三板投资合伙企业（有限合伙）	广东省新兴县	新兴县新城镇东堤北路 9 号总部大楼五楼 501 室	投资		98.73%	投资成立
深圳市温氏食品营销有限公司	广东省深圳市	深圳市龙岗区横岗街道金源路 16 号南区办公楼附楼 1-2	贸易		55.00%	投资设立
韶关霞兴温氏畜牧有限公司	广东省仁化县	仁化县丹霞大道 69 号	畜牧养殖、销售		100.00%	投资设立
苍溪温氏畜牧有限公司	四川省苍溪县	苍溪县陵江镇肖家坝大道 215 号	畜牧养殖、销售	100.00%		投资设立
巴中温氏畜牧有限公司	四川省巴中市	四川省巴中市巴州区清江镇塘坝村六社	畜牧养殖、销售	100.00%		投资设立
江苏淮州温氏畜牧有限公司	江苏省淮安市	淮安市淮安区茭陵乡果园村 234 省道北侧	畜牧养殖、销售	100.00%		投资设立
广东温氏种猪科技有限公司	广东省新兴县	新兴县新城镇东堤北路 7 号之一（温氏集团饲料采购中心）（办公住所）	种猪、肉猪、猪苗的生产与	100.00%		投资设立



			销售			
思南温氏畜牧有限公司	贵州省思南县	贵州省铜仁市思南县思唐镇安化街 477 号	畜牧养殖、销售	100.00%		投资设立
旬邑温氏畜牧有限公司	陕西省旬邑县	陕西省咸阳市旬邑县太村工业园	畜牧养殖、销售	100.00%		投资设立
蓝山温氏畜牧有限公司	湖南省蓝山县	湖南省永州市蓝山县塔峰镇富阳村三组	畜牧养殖、销售	100.00%		投资设立
宁阳温氏畜牧有限公司	山东省泰安市	山东省泰安市宁阳县蒋集镇蒙馆路北宝意社区北	畜牧养殖、销售	100.00%		投资设立
纳溪温氏畜牧有限公司	四川省泸州市	泸州市纳溪区护国镇大洲驿社区乾隆路	畜牧养殖、销售	100.00%		投资设立
广东温氏信息科技有限公司	广东省广州市	广州市天河区天河北路 233 号 6405 室 (仅限办公用途)	软件开发、销售	100.00%		投资设立
阜宁温氏畜牧有限公司	江苏省阜宁县	阜宁县香港路 729 号 (C)	畜牧养殖、销售	100.00%		投资设立
福泉温氏畜牧有限公司	贵州省黔南布依族苗族自治州	贵州省黔南布依族苗族自治州福泉市马场坪街道办事处经济开发区西环路	畜牧养殖、销售	100.00%		投资设立
余庆温氏畜牧有限公司	贵州省余庆县	贵州省遵义市余庆县子营街道文化路 13 号	畜牧养殖、销售	100.00%		投资设立
湖南温氏乳业有限公司	湖南省宁乡县	宁乡县金洲大道创业大楼 15 楼创客空间	乳制品、饮料的生产、加工、销售。	100.00%		投资设立
敖汉温氏农牧有限公司	内蒙古自治区赤峰市	内蒙古自治区赤峰市敖汉旗畜牧局三楼 303 室	畜牧养殖、销售	100.00%		投资设立
祁阳温氏畜牧有限公司	湖南省祁阳县	湖南祁阳经济开发区长流路	畜牧养殖、销售	100.00%		投资设立
道县温氏畜牧有限公司	湖南省永州市	湖南省永州市道县道江镇富塘西路 95 号	畜牧养殖、销售	100.00%		投资设立
灵宝温氏禽业有限公司	河南省灵宝市	灵宝市焦村镇杨家村	畜牧养殖、销售	100.00%		投资设立
喀左温氏农牧有限公司	辽宁省喀左县	辽宁省朝阳市喀左县甘招镇甘招村	畜牧养殖、销售	100.00%		投资设立
东光温氏畜牧有限公司	河北省东光县	河北省沧州市东光县找王镇杨卷毛村	畜牧养殖、销售	100.00%		投资设立
莱芜温氏畜牧有限公司	山东省莱芜市	山东省莱芜市钢城区辛庄镇新镇区驻地	畜牧养殖、销售	100.00%		投资设立
定襄温氏畜牧有限公司	山西省定襄县	忻州定襄县晋昌镇忻阜路 2 号	畜牧养殖、销售	100.00%		投资设立

弥勒温氏畜牧有限公司	云南省弥勒市	云南省红河哈尼族彝族自治州弥勒市新哨镇新街延伸街	畜牧养殖、销售	100.00%		投资设立
遵义温氏畜牧有限公司	贵州省遵义市	贵州省遵义市播州区苟江镇苟江未来城7号地 7-E-09、10、11、12号	畜牧养殖、销售	100.00%		投资设立
冠县温氏畜牧有限公司	山东省冠县	山东省聊城市冠县崇文街道办事处冉子路东段	畜牧养殖、销售	100.00%		投资设立
蒙自温氏畜牧有限公司	云南省蒙自市	红河州蒙自市新安所大新寨75号	畜牧养殖、销售	100.00%		投资设立
建水温氏畜牧有限公司	云南省建水县	云南省红河哈尼族彝族自治州建水县临安镇圣兴村委会武家铺村	畜牧养殖、销售	100.00%		投资设立
沧县温氏畜牧有限公司	河北省沧县	河北省沧州市沧县汪家铺乡瓦仓村	畜牧养殖、销售	100.00%		投资设立
会泽温氏畜牧有限公司	云南省会泽县	云南省曲靖市会泽县古城街道钟屏路126号	畜牧养殖、销售	100.00%		投资设立
黎平温氏畜牧有限公司	贵州省黎平县	贵州省黔东南苗族侗族自治州黎平县德凤镇黎阳南路农业局大楼一楼	畜牧养殖、销售	100.00%		投资设立
东安温氏畜牧有限公司	湖南省东安县	湖南省永州市东安县白牙市镇环城北路	畜牧养殖、销售	100.00%		投资设立
安龙温氏畜牧有限公司	贵州省安龙县	贵州省黔西南布依族苗族自治州安龙县招堤街道办杨柳街1号	畜牧养殖、销售	100.00%		投资设立
义县温氏农牧有限公司	辽宁省义县	辽宁省锦州市义县义州镇振兴街	畜牧养殖、销售	100.00%		投资设立
凌海温氏农牧有限公司	辽宁省凌海市	辽宁省锦州市凌海市大凌河街道大锦村大锦线南侧	畜牧养殖、销售	100.00%		投资设立
合江温氏畜牧有限公司	四川省合江县	合江县临港工业园区食品园区（泸州凯发玻璃有限公司对面）	畜牧养殖、销售	100.00%		投资设立
金安温氏畜牧有限公司	安徽省六安市	六安市金安区孙岗镇连墩村	畜牧养殖、销售	100.00%		投资设立
开远温氏畜牧有限公司	云南省开远市	云南省红河哈尼族彝族自治州开远市环城南路16号(为民楼1401)	畜牧养殖、销售	100.00%		投资设立
师宗温氏畜牧有限公司	云南省师宗县	云南省曲靖市师宗县漾月街道漾月西路59号（畜牧局内）	畜牧养殖、销售	100.00%		投资设立
高密温氏家禽有限公司	山东省高密市	山东省潍坊市高密市大牟家镇政府街8号(供电所对面)	畜牧养殖、销售	100.00%		投资设立
北安温氏畜牧有限公司	黑龙江省北安市	黑龙江省北安市畜牧医局	畜牧养殖、销售	100.00%		投资设立
安岳温氏畜牧有限公司	四川省安岳县	安岳县岳阳镇兴柠街1号附1号四幢一单元301号	畜牧养殖、销售	100.00%		投资设立

莘县温氏畜牧有限公司	山东省莘县	山东省聊城市莘县莘亭街道办事处大里王安置房 1 号楼	畜牧养殖、销售	100.00%		投资设立
乐陵温氏畜牧有限公司	山东省乐陵市	山东省德州市乐陵市安居路 119 号	畜牧养殖、销售	100.00%		投资设立
阳城温氏畜牧有限公司	山西省阳城县	山西省晋城市阳城县府后街 2 排 6 号	畜牧养殖、销售	100.00%		投资设立
禹城温氏畜牧有限公司	山东省禹城市	山东省德州市禹城市解放路畜牧兽医局办公楼北楼一楼	畜牧养殖、销售	100.00%		投资设立
珙县温氏畜牧有限公司	四川省珙县	珙县巡场镇安民街 57 号(珙县畜牧局办公楼)	畜牧养殖、销售	100.00%		投资设立
新兴县温氏慧农猪业科技有限公司	广东省新兴县	新兴县新城镇东堤北路 7 号之一(温氏集团饲料采购中心)(办公住所)	畜禽饲养技术研发、咨询		100.00%	投资设立
湖州南浔温氏佳味食品有限公司	浙江省湖州市	湖州市南浔区千金镇千金村女儿桥南堍	肉制品加工、销售	100.00%		投资设立
新兴创新壹号投资合伙企业(有限合伙)	广东省新兴县	新兴县新城镇东堤北路 9 号广东温氏集团总部五楼 502 室	投资		95.27%	投资设立
德州陵城温氏畜牧有限公司	山东省德州市	德州市陵城区安德街道办事处芦坊小区 4 号	畜牧养殖、销售	100.00%		投资设立
营山温氏畜牧有限公司	四川省营山县	营山县工业集中区内	畜牧养殖、销售	100.00%		投资设立
定远温氏畜牧有限公司	安徽省定远县	安徽省滁州市定远县定城镇经开区	畜牧养殖、销售	100.00%		投资设立
万荣温氏畜牧有限公司	山西省万荣县	山西省运城市万荣县畜牧兽医中心	畜牧养殖、销售	100.00%		投资设立
珠海温氏安赐产业并购股权投资基金企业(有限合伙)	广东省珠海市	珠海市横琴新区宝华路 6 号 105 室-25488(集中办公区)	投资		96.96%	投资设立
安顺温氏畜牧有限公司	贵州省安顺市	贵州省安顺市西秀区蔡官镇张家庄	畜牧养殖、销售	100.00%		投资设立
马龙温氏畜牧有限公司	云南省马龙县	云南省曲靖市马龙县通泉街道龙翔路云华园一期商铺 2-21 号	畜牧养殖、销售	100.00%		投资设立
弥勒温氏家禽有限公司	云南省弥勒市	云南省红河哈尼族彝族自治州弥勒市弥勒镇章保村委会徐家寨村	畜牧养殖、销售	100.00%		投资设立
山东温氏种猪科技有限公司	山东省(华东地区)	山东省聊城市冠县崇文街道办事处冉子路东段冠昌小区商铺	种猪、肉猪、猪苗的生产与销售	100.00%		投资设立
广州市温氏食品有限公司	广东省广州市	广州市天河区元岗路 310 号自编 3 栋 C5A02、C5A03、C5A05、C5A06 单元(仅限办公用途)	食品营销	100.00%		投资设立
贵州温氏种猪科技有限公司	贵州省(西南)	贵州省遵义市播州区苟江镇经济开发区	种猪、肉猪、	100.00%		投资设立

	地区)	芑江大道未来城 7-E-05、06 号	猪苗的生产与销售			
广东温氏食品质量检验检测科技有限公司	广东省(华南地区)	新兴县簕竹镇榄根圩 3 号温氏大院 2 号科技楼(办公住所)	食品检测	100.00%		投资设立
青岛南牧机械设备有限公司	山东省青岛市	山东省青岛市城阳区艳阳路 100 号	设备制造、销售	100.00%		投资设立
新兴温氏成长壹号股权投资合伙企业(有限合伙)	广东省新兴县	新兴县新城镇东堤北路 9 号广东温氏集团总部五楼 503 室	投资		85.00%	投资设立
广东东成种猪科技有限公司	广东省新兴县	新兴县新城镇东堤北路 7 号之一(温氏集团饲料采购中心)(办公住所)	种猪、肉猪、猪苗的生产与销售		85.00%	投资设立
新兴县温氏佳丰食品有限公司	广东省新兴县	新兴县新城镇雨洞(广东温氏食品集团股份有限公司房屋)	家禽屠宰及销售	100.00%		投资设立
水城温氏畜牧有限公司	贵州省水城县	贵州省六盘水市水城县董地街道办文阁村合兴组	畜牧养殖、销售	100.00%		投资设立
南充市高坪温氏畜牧有限公司	四川省南充市	四川省南充市高坪区航空港工业集中区金顺路南段东侧	畜牧养殖、销售	100.00%		投资设立
苏州温氏食品有限公司	江苏省(华东地区)	苏州市吴中区吴中东路 158 号利通大厦 1 幢 11 层 1101-1102 室	食品销售	100.00%		投资设立
杭州温氏食品有限公司	浙江省(华东地区)	浙江省杭州市拱墅区祥园路 139 号智慧立方科技中心 1 幢 3 楼 303 室-1	食品销售	100.00%		投资设立
珠海新兴创新贰号投资合伙企业(有限合伙)	广东省珠海市	珠海市横琴新区宝华路 6 号 105 室-35291(集中办公区)	投资		95.25%	投资设立
茌平温氏畜牧有限公司	山东省茌平县	山东省聊城市茌平县温陈街道刘佩村南工业园	畜牧养殖、销售	100.00%		投资设立
寿县温氏畜牧有限公司	安徽省寿县	安徽省淮南市寿县双桥镇二十铺村	畜牧养殖、销售	100.00%		投资设立
团风温氏畜牧有限公司	湖北省团风县	团风县方高坪镇稻湾村	畜牧养殖、销售	100.00%		投资设立
林西温氏农牧有限公司	内蒙古自治区林西县	内蒙古赤峰市林西县松漠大街 9 号 206 室(原农牧业局)	畜牧养殖、销售	100.00%		投资设立
垣曲温氏畜牧有限公司	山西省垣曲县	山西省运城市垣曲县新城镇历山路 48 号(垣曲县畜牧兽医发展中心四楼)	畜牧养殖、销售	100.00%		投资设立
宁远温氏种猪科技有限公司	湖南省宁远县	湖南省永州市宁远县保安乡坪石村委新头岭自然村	种猪、肉猪、猪苗的生产与销售	100.00%		投资设立
翁牛特旗温氏农牧有限公司	内蒙古自治区翁牛特旗县	内蒙古自治区赤峰市翁牛特旗乌丹镇党政综合楼 210 室	畜牧养殖、销售	100.00%		投资设立

盐城温氏佳和食品有限公司	江苏省盐城市	东台市许河镇工业集中区	食品生产、家禽收购、活禽屠宰	100.00%		非同一控制下企业合并
--------------	--------	-------------	----------------	---------	--	------------

在子公司的持股比例不同于表决权比例的说明：

无。

持有半数或以下表决权但仍控制被投资单位、以及持有半数以上表决权但不控制被投资单位的依据：

无。

对于纳入合并范围的重要的结构化主体，控制的依据：

无。

确定公司是代理人还是委托人的依据：

无。

其他说明：

无。

## (2) 重要的非全资子公司

单位：元

子公司名称	少数股东持股比例	本期归属于少数股东的损益	本期向少数股东宣告分派的股利	期末少数股东权益余额
广东华农温氏畜牧股份有限公司	6.67%	134,637,330.35	192,000,006.00	362,886,738.67
郁南广东温氏家禽有限公司	23.18%	7,303,650.10	11,309,177.20	27,600,970.47
海南温氏禽畜有限公司	10.00%	6,685,023.88	16,100,000.00	11,477,953.38
新兴县新大地禽畜有限公司	41.63%	4,657,829.53	7,133,518.70	16,558,979.25
新兴县温氏食品联营有限公司	38.54%	24,146,131.81	41,664,289.73	70,416,287.84
河源市温氏禽畜有限公司	10.00%	5,485,895.33	1,299,569.38	12,515,763.76
莆田广东温氏家禽有限公司	30.00%	6,352,860.93	6,900,000.00	20,519,317.33
丰顺温氏家禽有限公司	4.40%	3,750,334.40	5,060,000.00	8,548,215.75
揭阳市温氏畜牧有限公司	19.00%	30,525,444.43	62,510,000.00	50,876,140.53
宁乡广东温氏禽畜有限公司	14.12%	4,006,003.90	1,694,400.00	12,650,912.21
汉川广东温氏家禽有限公司	8.33%	-64,349.73		1,330,193.81
监利温氏畜禽有限公司	10.00%	1,180,165.67		3,003,716.14
广西玉林市广东温氏家禽有限公司	20.00%	16,725,717.58	23,600,000.00	42,943,652.59
桂林广东温氏家禽有限公司	15.00%	8,432,523.54	12,150,000.00	25,711,754.68
佛山市正典生物技术有限公司	40.00%	24,513,186.52	16,000,000.00	57,358,062.21

## (3) 重要非全资子公司的主要财务信息

单位：元

子公司	期末余额	期初余额
-----	------	------

名称	流动资产	非流动资产	资产合计	流动负债	非流动负债	负债合计	流动资产	非流动资产	资产合计	流动负债	非流动负债	负债合计
广东华农温氏畜牧股份有限公司	4,611,143,225.23	2,163,493,331.53	6,774,636,556.76	1,377,037,156.07	10,225,239.61	1,387,262,395.68	5,389,256,164.14	2,279,694,763.71	7,668,950,927.85	1,465,926,176.62	11,250,968.46	1,477,177,145.08
郁南广东温氏家禽有限公司	129,861,187.56	60,261,066.25	190,122,253.81	71,065,313.53		71,065,313.53	172,175,147.55	43,879,566.38	216,054,713.93	79,697,137.50	22,772.64	79,719,910.14
海南温氏禽畜有限公司	128,542,563.07	81,534,177.99	210,076,741.06	93,031,688.42	2,265,518.83	95,297,207.25	212,282,274.39	78,973,806.97	291,256,081.36	81,966,786.36	360,000.00	82,326,786.36
新兴县新大地禽畜有限公司	43,060,008.43	34,451,602.54	77,511,610.97	37,647,283.42	86,240.00	37,733,523.42	53,122,360.19	37,440,496.29	90,562,856.48	44,622,052.32	215,600.00	44,837,652.32
新兴县温氏食品联营有限公司	148,731,407.13	113,874,292.26	262,605,699.39	89,748,461.71	98,097.03	89,846,558.74	179,927,146.56	149,998,412.24	329,925,558.80	117,881,904.24	253,188.99	118,135,093.23
河源市温氏禽畜有限公司	145,282,828.17	52,363,682.94	197,646,511.11	72,488,873.51		72,488,873.51	97,066,013.79	54,726,605.55	151,792,619.34	68,498,241.23		68,498,241.23
莆田广东温氏家禽有限公司	45,318,552.43	36,858,981.80	82,177,534.23	20,611,441.55	2,415,848.72	23,027,290.27	33,843,399.82	42,611,697.74	76,455,097.56	22,249,809.09	1,845,318.87	24,095,127.96
丰顺温氏家禽有限公司	172,543,296.43	54,408,990.83	226,952,287.26	68,306,400.38	1,100,293.56	69,406,693.94	185,620,541.32	57,709,870.49	243,330,411.81	81,068,374.77	1,310,169.60	82,378,544.37
揭阳市温氏畜牧有限公司	225,225,879.07	116,197,734.79	341,423,613.86	73,013,942.55	640,510.65	73,654,453.20	407,997,862.41	127,282,451.38	535,280,313.79	98,426,330.39	745,056.57	99,171,386.96
宁乡广	96,580,7	69,678,9	166,259,	76,664,0		76,664,0	84,237,1	69,795,6	154,032,	80,808,2		80,808,2

东温氏禽畜有限公司	80.83	19.18	700.01	04.47		04.47	36.70	99.84	836.54	73.46		73.46
汉川广东温氏家禽有限公司	28,758,029.90	40,337,191.31	69,095,221.21	55,711,018.10		55,711,018.10	34,449,561.21	37,840,896.16	72,290,457.37	54,085,135.30		54,085,135.30
监利温氏禽畜有限公司	38,887,130.31	25,034,276.56	63,921,406.87	33,884,245.44		33,884,245.44	34,698,938.68	25,659,666.32	60,358,605.00	42,123,100.23		42,123,100.23
广西玉林市广东温氏家禽有限公司	173,044,479.57	70,017,880.71	243,062,360.28	75,655,715.05		75,655,715.05	170,127,842.32	67,969,372.50	238,097,214.82	80,165,239.04		80,165,239.04
桂林广东温氏家禽有限公司	140,247,200.66	58,257,583.79	198,504,784.45	72,096,395.78		72,096,395.78	154,744,513.34	50,180,111.37	204,924,624.71	81,705,992.03		81,705,992.03
佛山市正典生物技术有限公司	129,696,651.75	37,104,044.11	166,800,695.86	24,423,039.88	309,861.06	24,732,900.94	111,247,001.36	38,218,453.39	149,465,454.75	28,647,938.18	246,461.06	28,894,399.24

单位：元

子公司名称	本期发生额				上期发生额			
	营业收入	净利润	综合收益总额	经营活动现金流量	营业收入	净利润	综合收益总额	经营活动现金流量
广东华农温氏畜牧股份有限公司	8,839,113,791.71	2,075,600,378.31	2,075,600,378.31	2,056,529,662.90	10,470,585,857.64	3,958,752,683.04	3,958,752,683.04	3,883,507,943.12
郁南广东温氏家禽有限公司	555,166,153.90	37,397,550.76	37,397,550.76	46,794,677.62	588,843,111.53	53,262,535.46	53,262,535.46	84,875,503.11
海南温氏禽畜有限公司	613,939,781.75	73,436,019.30	73,436,019.30	101,871,016.90	658,849,587.35	159,412,939.40	159,412,939.40	149,402,745.11
新兴县新大地禽畜有限公司	247,775,064.91	14,832,408.67	14,832,408.67	20,353,422.82	364,292,502.14	12,276,860.55	12,276,860.55	25,128,509.91

新兴县温氏食品联营有限公司	717,955,906.69	74,907,705.46	74,907,705.46	77,101,820.66	584,030,270.52	113,939,030.38	113,939,030.38	129,284,201.33
河源市温氏禽畜有限公司	560,612,715.56	66,863,259.49	66,863,259.49	92,141,324.80	550,646,600.76	32,490,663.33	32,490,663.33	29,485,907.18
莆田广东温氏家禽有限公司	196,826,931.32	31,434,225.64	31,434,225.64	19,711,913.99	164,710,911.34	-2,393,029.02	-2,393,029.02	-3,688,581.96
丰顺温氏家禽有限公司	544,599,659.36	117,780,414.99	117,780,414.99	74,889,613.93	619,041,738.53	94,753,309.00	94,753,309.00	77,223,202.13
揭阳市温氏畜牧有限公司	806,617,298.89	169,977,195.16	169,977,195.16	212,119,180.88	932,082,618.19	335,540,245.67	335,540,245.67	374,531,539.15
宁乡广东温氏禽畜有限公司	554,369,549.72	34,345,329.44	34,345,329.44	36,999,494.71	597,591,348.12	-5,597,058.54	-5,597,058.54	16,725,593.69
汉川广东温氏家禽有限公司	225,788,230.33	-4,821,118.96	-4,821,118.96	1,562,869.20	270,472,672.99	-17,582,255.36	-17,582,255.36	-12,052,389.40
监利温氏禽畜有限公司	239,491,596.79	11,801,656.66	11,801,656.66	14,259,147.38	249,712,256.92	-12,157,552.08	-12,157,552.08	-2,263,658.07
广西玉林市广东温氏家禽有限公司	584,139,004.50	133,608,955.55	133,608,955.55	67,984,989.94	614,145,250.66	84,184,981.97	84,184,981.97	76,791,276.18
桂林广东温氏家禽有限公司	491,892,877.33	89,882,369.99	89,882,369.99	24,582,590.60	570,074,300.05	49,181,827.18	49,181,827.18	23,588,916.99
佛山市正典生物技术有限公司	212,864,465.79	61,496,739.41	61,496,739.41	61,720,255.46	207,558,800.26	50,007,000.91	50,007,000.91	12,936,755.92

其他说明:

海南温氏禽畜有限公司、丰顺温氏家禽有限公司、揭阳市温氏畜牧有限公司、莆田广东温氏家禽有限公司、桂林广东温氏家禽有限公司、广西玉林市广东温氏家禽有限公司、新兴县温氏食品联营有限公司、河源市温氏禽畜有限公司、宁乡广东温氏禽畜有限公司、新兴县新大地禽畜有限公司、郁南广东温氏家禽有限公司股利分配为按照投资协议约定分配，温氏股份分红比例高于实际出资比例。

#### (4) 使用企业集团资产和清偿企业集团债务的重大限制

无。



## (5) 向纳入合并财务报表范围的结构化主体提供的财务支持或其他支持

无。

## 2、在子公司的所有者权益份额发生变化且仍控制子公司的交易

## (1) 在子公司所有者权益份额发生变化的情况说明

子公司名称	变更时间	变更前持股比例	变动后持股比例
新兴温氏新三板投资合伙企业（有限合伙）	2017年4月	99.87%	98.73%

## (2) 交易对于少数股东权益及归属于母公司所有者权益的影响

单位：元

	新兴温氏新三板投资合伙企业（有限合伙）
购买成本/处置对价	900,000.00
--现金	900,000.00
购买成本/处置对价合计	900,000.00
减：按取得/处置的股权比例计算的子公司净资产份额	905,315.50
差额	-5,315.50
其中：调整资本公积	-5,315.50

## 3、在合营安排或联营企业中的权益

## (1) 重要的合营企业或联营企业

合营企业或联营企业名称	主要经营地	注册地	业务性质	持股比例		对合营企业或联营企业投资的会计处理方法
				直接	间接	
新兴县合源小额贷款有限公司	云浮市	新兴县新城镇东堤北路3号温氏科技园商业服务楼C4幢	办理各项小额贷款	28.82%		权益法
珠海安赐文创壹号股权投资基金企业（有限合伙）	珠海市	珠海市横琴新区宝华路6号105室-903	股权投资及服务		27.78%	权益法
湖南大博云投资合伙企业（有限合伙）	长沙市	长沙高新开发区麓松路500号产业化基地检测中心三楼308号	股权投资及服务		48.88%	权益法
横琴粤科中星技术专项投资合伙企业（有限合伙）	珠海市	珠海市横琴新区宝华路6号105室-33657（集中办公区）	股权投资及服务		18.70%	权益法

在合营企业或联营企业的持股比例不同于表决权比例的说明：

无。

持有20%以下表决权但具有重大影响，或者持有20%或以上表决权但不具有重大影响的依据：

无。

## (2) 重要合营企业的主要财务信息

## (3) 重要联营企业的主要财务信息

单位：元

	期末余额/本期发生额				期初余额/上期发生额		
	新兴县合源小额贷款有限公司	珠海安赐文创壹号股权投资基金企业(有限合伙)	湖南大博云投资合伙企业(有限合伙)	横琴粤科中星技术专项投资合伙企业(有限合伙)	新兴县合源小额贷款有限公司	珠海安赐文创壹号股权投资基金企业(有限合伙)	湖南大博云投资合伙企业(有限合伙)
流动资产	141,541,685.69	133,026,784.09	56,526,800.00	3,784,334.18	144,090,072.50	106,112,758.94	100,669,600.00
非流动资产	1,887,166.57	861,689,388.33	480,447,962.55	800,000,000.00	1,998,676.89	648,454,930.08	497,345,601.26
资产合计	143,428,852.26	994,716,172.42	536,974,762.55	803,784,334.18	146,088,749.39	754,567,689.02	598,015,201.26
流动负债	740,047.47	65,278.57	52,136,861.71		3,732,503.45		90,233,118.28
非流动负债		132,990,000.00				105,988,380.00	
负债合计	740,047.47	133,055,278.57	52,136,861.71		3,732,503.45	105,988,380.00	90,233,118.28
归属于母公司股东权益	142,688,804.79	861,660,893.85	484,837,900.84	803,784,334.18	142,356,245.94	648,579,309.02	507,782,082.98
按持股比例计算的净资产份额	41,122,913.54	239,350,400.36	236,968,669.99	150,333,728.34	32,741,936.56	180,160,919.69	248,182,835.21
对联营企业权益投资的账面价值	41,844,549.25	239,350,400.36	236,968,669.99	150,333,728.34	32,741,936.56	180,160,919.69	248,182,835.21
营业收入					13,345,074.46		
净利润	7,443,237.51	-152,873.42	-9,426,071.17	1,784,334.18	8,191,111.28	24,995.33	-6,274,400.03
其他综合收益		213,234,458.25	-13,518,110.97			471,099,274.08	43,476,481.01
综合收益总额	7,443,237.51	213,081,584.83	-22,944,182.14	1,784,334.18	8,191,111.28	471,124,269.41	37,202,080.98
本年度收到的来自联营企业的股利	1,630,332.00				2,667,816.00		

**(4) 不重要的合营企业和联营企业的汇总财务信息**

单位：元

	期末余额/本期发生额	期初余额/上期发生额
合营企业：	--	--
下列各项按持股比例计算的合计数	--	--
联营企业：	--	--
投资账面价值合计	2,568,405.69	1,872,137.44
下列各项按持股比例计算的合计数	--	--
--净利润	2,194,651.64	146,232.43
--综合收益总额	2,194,651.64	146,232.43

**(5) 合营企业或联营企业向本公司转移资金的能力存在重大限制的说明**

无。

**(6) 合营企业或联营企业发生的超额亏损**

无。

**(7) 与合营企业投资相关的未确认承诺**

无。

**(8) 与合营企业或联营企业投资相关的或有负债**

无。

**4、重要的共同经营**

在共同经营中的持股比例或享有的份额不同于表决权比例的说明：

无。

共同经营为单独主体的，分类为共同经营的依据：

无。

其他说明

无。

**5、在未纳入合并财务报表范围的结构化主体中的权益**

未纳入合并财务报表范围的结构化主体的相关说明：

无。

## 6、其他

无。

## 十、与金融工具相关的风险

本公司的主要金融工具包括货币资金、以公允价值计量且其变动计入当期损益的金融资产、应收票据、应收及其他应收款、其他流动资产中的人民币结构性理财产品、借款、应付及其他应付款、应付债券以及其他流动负债等。这些金融工具主要与经营及融资相关，各项金融工具的详细情况详见本附注五相关项目，与这些金融工具相关的风险主要是信用风险、流动风险和市场风险，本公司为管理及监控这些风险，以减少对财务业绩的潜在不利影响，所采取的风险管理政策如下所述：

### 1、信用风险

信用风险是指金融工具的一方不履行义务，造成另一方发生财务损失的风险。本公司对信用风险按组合分类进行管理，信用风险主要产生于银行存款、应收票据、应收账款、其他应收款和长期应收款等。

本公司银行存款主要存放于信用评级较高的银行，本公司认为其不存在重大的信用风险，不会产生因对方单位违约而导致的任何重大损失。

本公司销售鲜活肉鸡和肉猪主要采用预收的形式，应收票据、应收账款主要为应收兽药、冰鲜鸡、海鱼及牛奶款，面临赊销导致的客户信用风险。为降低信用风险，公司仅与经认可的、信誉良好的客户进行交易，并通过对已有客户信用监控以及通过账龄分析来对应收账款进行持续监控，确保公司不致面临坏账风险，将公司的整体信用风险控制在可控的范围内。

其他应收款主要为养户养殖借款、保证金、押金、备用金及其他代收代付款。本公司在形成债权前评价信用风险，后续定期对主要债务方信用状况进行监控，对信用记录不良的债务方积极催收，使本公司整体信用风险在可控范围内。

### 2、流动性风险

流动性风险，是指企业在履行以交付现金或其他金融资产的方式结算的义务时发生资金短缺的风险。本公司的政策是确保拥有充足的现金以偿还到期债务。本公司各区域的管理单位负责监控区域内各子公司的现金流量预测，集团总部在汇总各区域中心子公司现金流量预测的基础上，通过监控现金余额、可随时变现的有价证券以及对未来6个月现金流量的滚动预测，持续监控短期和长期的资金需求，以确保在所有合理预测的情况下拥有充足的资金偿还债务。

本公司各项金融负债按未折现的合同现金流量所作的到期期限分析如下：

(1) 本公司流动负债包括短期借款、应付账款、应付利息、其他应付款、其他流动负债中的短期融资券，均预计在1年内到期偿付。

(2) 本公司非流动负债（含一年内到期的非流动负债）包括长期借款、应付债券，本金到期期限分析如下：

单位：元

项目	期末余额	期初余额
1年以内	70,000,000.00	-
1-2年	370,000,000.00	-

2-3年	525,000,000.00	
3-4年	-	
4-5年	2,500,000,000.00	
合计	3,465,000,000.00	-

### 3.市场风险

公司所面临的市场风险主要包括利率风险、汇率风险和其他价格风险。

本公司采用敏感性分析技术分析风险变量的合理、可能变化对当期损益或股东权益可能产生的影响。由于任何风险变量很少孤立地发生变化，而变量之间存在的相关性对某一风险变量的变化的最终影响金额将产生重大作用，因此下述内容是在假设每一变量的变化是在独立的情况下进行的。

#### (1) 利率风险

利率风险，是指金融工具的公允价值或未来现金流量因市场利率变动而发生波动的风险。浮动利率的金融负债使本公司面临现金流量利率风险，固定利率的金融负债使本公司面临公允价值利率风险。本公司面临的利率风险主要来源于短期借款及应付债券等固定利率带息债务，本公司认为公允利率风险并不重大。同时公司通过建立良好的银企关系，对授信额度、授信品种以及授信期限进行合理的设计，保障银行授信额度充足，满足公司各类融资需求。

#### (2) 汇率风险

汇率风险，是指金融工具的公允价值或未来现金流量因外汇汇率变动而发生波动的风险。由于本公司存在外币借款、海外销售及以港币为记账本位币的子公司，所以本公司所持有与美元及港元有关的货币资金、应收账款、其他应收款、应付账款和其他应付款等均涉及因汇率变动所导致的汇率风险。但本公司认为，公司在外币业务时就综合考虑可能产生的汇率风险，并且加强在业务执行过程中的动态监控，及时调整相应的时间差，运用远期结售汇，避免或减少因外币汇率变动而引致的风险。故本公司所面临的外汇风险并不重大。资产负债表日，本公司外币资产及外币负债的余额如下：

项目	资产		负债	
	期末外币余额	期末人民币余额	期末外币余额	期末人民币余额
美元	1,358,357.21	8,875,777.67		
港币	61,823,000.18	51,678,464.08	55,578,808.36	46,458,881.70

进行敏感性分析时，0.5%的增减变动被认为合理反映了汇率变化的可能范围，故汇率在可能发生的范围内变动对当期净利润的影响如下：

本年利润增加/ 减少	美元影响			港币影响			合计变动影响
	资产变动	负债变动	美元变动小计	资产变动	负债变动	港币变动小计	
人民币升值	-44,378.89		-44,378.89	-258,392.32	232,294.41	-26,097.91	-70,476.80
人民币贬值	44,378.89		44,378.89	258,392.32	-232,294.41	26,097.91	70,476.80

#### (3) 其他价格风险

本公司持有的分类为以公允价值计量且其变动计入当期损益的金融资产主要包括股票、基金，可供出售金融资产包括股票和基金。因此，本公司面临价格风险。本公司已指定成员密切监控投资产品价格变动。因此本公司认为公司面临之价格风险已被缓解。资产负债表日，如价格升高/降低5%，本公司的净利

润或其他综合收益的税后净额变动情况如下：

单位：元

项目	期末余额			期初余额		
	余额	价格升高5%	价格降低5%	余额	价格升高5%	价格降低5%
股票投资	2,445,926,579.37	122,296,328.97	-122,296,328.97	2,277,176,462.78	113,858,823.14	-113,858,823.14
基金投资	388,745,490.32	19,437,274.52	-19,437,274.52	771,334,858.98	38,566,742.95	-38,566,742.95
合计	2,834,672,069.69	141,733,603.48	-141,733,603.48	3,048,511,321.76	152,425,566.09	-152,425,566.09

## 十一、公允价值的披露

### 1、以公允价值计量的资产和负债的期末公允价值

单位：元

项目	期末公允价值			
	第一层次公允价值计量	第二层次公允价值计量	第三层次公允价值计量	合计
一、持续的公允价值计量	--	--	--	--
（一）以公允价值计量且变动计入当期损益的金融资产	115,763,145.84			115,763,145.84
1.交易性金融资产	115,763,145.84			115,763,145.84
（2）权益工具投资	115,763,145.84			115,763,145.84
（二）可供出售金融资产	1,293,612,814.99	1,425,684,548.86		2,719,297,363.85
（2）权益工具投资	1,293,612,814.99	1,425,684,548.86		2,719,297,363.85
持续以公允价值计量的资产总额	1,409,375,960.83	1,425,684,548.86		2,835,060,509.69
二、非持续的公允价值计量	--	--	--	--

### 2、持续和非持续第一层次公允价值计量项目市价的确定依据

以公允价值计量且其变动计入当期损益的金融资产中权益工具投资期末公允价值是基于上海证券交易所和深圳证券交易所2017年最后交易日收盘价进行计量。可供出售金融资产权益类工具期末公允价值是基于上海证券交易所、深圳证券交易所和全国中小企业股份转让系统2017年最后交易日收盘价进行计量。

### 3、持续和非持续第二层次公允价值计量项目，采用的估值技术和重要参数的定性及定量信息

参照中国证券监督管理委员会于2017年9月5日下发的《中国证监会关于证券投资基金估值业务的指导意见》（证监会公告【2017】13号）的规定，对于参与定增有限限售条件的股票，依据剩余锁定期、市价等参数进行估值；对于新三板股票，依据全国中小企业股份转让系统转让方式和季度成交换手率等参数进行估值。

**4、持续和非持续第三层次公允价值计量项目，采用的估值技术和重要参数的定性及定量信息**

无。

**5、持续的第三层次公允价值计量项目，期初与期末账面价值间的调节信息及不可观察参数敏感性分析**

无。

**6、持续的公允价值计量项目，本期内发生各层级之间转换的，转换的原因及确定转换时点的政策**

无。

**7、本期内发生的估值技术变更及变更原因**

无。

**8、不以公允价值计量的金融资产和金融负债的公允价值情况**

无。

**9、其他**

无。

**十二、关联方及关联交易****1、本企业的母公司情况**

本企业的母公司情况的说明

本企业最终控制方是温氏家族。

其他说明：

温氏家族对本公司的直接持股比例为16.76%，为本公司的最终实际控制人。

**2、本企业的子公司情况**

本企业子公司的情况详见附注九、在其他主体中的权益。

**3、本企业合营和联营企业情况**

本企业重要的合营或联营企业详见附注九、在其他主体中的权益。

本期与本公司发生关联方交易，或前期与本公司发生关联方交易形成余额的其他合营或联营企业情况如下：

合营或联营企业名称	与本企业关系
新兴县合源小额贷款有限公司	联营企业

广东新牧网络科技有限公司	联营企业
--------------	------

#### 4、其他关联方情况

其他关联方名称	其他关联方与本企业关系
新兴县良洞塑料包装有限公司	公司的参股公司
广东中科白云创业投资有限公司	子公司的参股公司
广东筠诚投资控股股份有限公司	与公司受同一控制人控制(筠诚控股)
广东筠城置业有限公司	与公司受同一控制人控制(筠诚控股下属子公司)
云浮市秉诚建筑安装工程有限公司	与公司受同一控制人控制(筠诚控股下属子公司)
广东益康生环保科技有限公司	与公司受同一控制人控制(筠诚控股下属子公司)
广东益康生环保设备有限公司	与公司受同一控制人控制(筠诚控股下属子公司)
云浮绿诚林木育苗有限公司	与公司受同一控制人控制(筠诚控股下属子公司)
广东精宏建设有限公司	与公司受同一控制人控制(筠诚控股下属子公司)
深圳市金元环保工程有限公司	与公司受同一控制人控制(筠诚控股下属子公司)
广东润田肥业有限公司	与公司受同一控制人控制(筠诚控股下属子公司)
郁南县金百合实业投资有限公司	与公司受同一控制人控制(筠诚控股下属子公司)
云浮筠城旭日实业投资有限公司	与公司受同一控制人控制(筠诚控股下属子公司)
广东益康生环保服务有限公司	与公司受同一控制人控制(筠诚控股下属子公司)
广东筠业投资有限公司	与公司受同一控制人控制(筠诚控股下属子公司)
广东筠诚生物科技有限公司	与公司受同一控制人控制(筠诚控股下属子公司)
广东筠宏混凝土有限公司	与公司受同一控制人控制(筠诚控股下属子公司)
云浮市筠塑塑料制品有限公司	与公司受同一控制人控制(筠诚控股下属子公司)
云浮市物联网研究院有限公司	与公司受同一控制人控制(筠诚控股下属子公司)
新兴县新城镇帝华酒业商行	温氏家族成员伍翠珍的亲属控制的企业
新兴县六祖慈善会	黎沃灿在新兴县六祖慈善会任理事
广东省新兴县北英慈善基金会	温氏家族的温均生、陈健兴、温志芬担任北英基金会的理事，温氏股份的董事严居然、黎沃灿、黄松德、严居能以及副总裁罗旭芳担任北英基金会的理事

#### 5、关联交易情况

##### (1) 购销商品、提供和接受劳务的关联交易

采购商品/接受劳务情况表

单位：元

关联方	关联交易内容	本期发生额	获批的交易额度	是否超过	上期发生额
-----	--------	-------	---------	------	-------



				交易额度	
筠诚控股及其下属子公司	建筑安装劳务、咨询服务、技术服务、设备、有机肥、编织袋等	1,164,389,343.61	1,333,600,000.00	否	587,886,069.39
新兴县新城镇帝华酒业商行	烟、酒	533,362.00			477,157.80
广东新牧网络科技有限公司	技术服务	430,000.00			298,000.00

## 出售商品/提供劳务情况表

单位：元

关联方	关联交易内容	本期发生额	上期发生额
筠诚控股及其下属子公司	鸡蛋、生鲜食品、动物粪、设备等	516,628.05	893,285.35

## 购销商品、提供和接受劳务的关联交易说明

无。

## (2) 关联受托管理/承包及委托管理/出包情况

## 关联托管/承包情况说明

无。

## 关联管理/出包情况说明

无。

## (3) 关联租赁情况

## 本公司作为出租方：

单位：元

承租方名称	租赁资产种类	本期确认的租赁收入	上期确认的租赁收入
新兴县合源小额贷款有限公司	投资性房地产	94,105.22	86,662.91
筠诚控股及其下属子公司	投资性房地产	533,699.08	578,571.45

## 本公司作为承租方：

## 关联租赁情况说明

无。

## (4) 关联担保情况

## 关联担保情况说明

无。

## (5) 关联方资金拆借

## (6) 关联方资产转让、债务重组情况

## (7) 关键管理人员报酬

单位：元

项目	本期发生额	上期发生额
关键管理人员报酬	55,184,340.41	27,329,322.00

## (8) 其他关联交易

## —关联股权转让

2017年8月，公司与广东筠诚投资控股股份有限公司（简称“筠诚控股”）签订《股权转让协议书》，将持有云浮市物联网研究院有限公司83.32%的股权以10,680,000.00元转让给筠诚控股。截至2017年12月31日，股权转让款已收回。

## —关联资产转让

公司下属子公司广东南牧机械设备有限公司（简称“设备公司”）因经营业务调整，于2017年9月13日，与筠诚控股下属子公司云浮市筠塑塑料有限公司（简称“筠塑公司”）签订《设备购销合同》及《材料购销合同》，向筠塑公司转让其塑料制品业务所用的设备及原材料，两项共计6,230,449.70元。截至2017年12月31日，款项已全部收回。

## —捐赠

单位：元

受赠方	本期发生额捐赠金额	上期发生额捐赠金额
广东省新兴县北英慈善基金会	50,000,000.00	50,000,000.00
新兴县六祖慈善会		80,000,000.00

## 6、关联方应收应付款项

## (1) 应收项目

单位：元

项目名称	关联方	期末余额		期初余额	
		账面余额	坏账准备	账面余额	坏账准备
应收账款	广东润田肥业有限公司	12,122.00	606.10	13,280.40	664.02
应收账款	广东筠诚生物科技有限公司	7,015.00	350.75		
应收账款	广东益康生环保科技有限公司	23,200.00	1,160.00	103,525.00	5,176.25
应收账款	广东益康生环保设备有限公司	70,000.00	3,500.00		
应收账款	郁南县金百合实业投资有限公司	4,200.00	210.00		
应收账款	云浮市筠塑塑料制品有限公司	42,930.00	2,146.50		

应收账款小计		159,467.00	7,973.35	116,805.40	5,840.27
预付款项	广东益康生环保科技有限公司	2,107,207.65		1,000,000.00	
预付款项小计		2,107,207.65		1,000,000.00	
其他应收款	广东润田肥业有限公司			16,266.00	813.30
其他应收款	广东精宏建设有限公司	42,812.61	4,281.26		
其他应收款	广东益康生环保设备有限公司	85,000.00	4,250.00		
其他应收款	广东益康生环保科技有限公司	3,320.00	166.00		
其他应收款小计		131,132.61	8,697.26	16,266.00	813.30
其他非流动资产	广东益康生环保科技有限公司	4,768,407.65		15,015,139.00	
其他非流动资产	广东益康生环保服务有限公司	61,000.00			
其他非流动资产	广东益康生环保设备有限公司	474,050.00			
其他非流动资产小计		5,303,457.65		15,015,139.00	

## (2) 应付项目

单位：元

项目名称	关联方	期末账面余额	期初账面余额
应付账款	广东精宏建设有限公司	13,670,502.00	10,858,962.00
应付账款	广东益康生环保服务有限公司	2,881,486.77	107,776.50
应付账款	广东益康生环保科技有限公司	16,803,290.00	21,880,539.10
应付账款	广东益康生环保设备有限公司	12,179,881.00	3,142,650.00
应付账款	广东筠诚生物科技有限公司	4,068.00	
应付账款	广东筠诚投资控股股份有限公司	1,543,464.00	
应付账款	新兴县良洞塑料包装有限公司	1,500,879.08	
应付账款	云浮市秉诚建筑安装工程有限公司	8,490,000.00	
应付账款	云浮市筠塑塑料制品有限公司	3,870,845.50	
应付账款	深圳市金元环保工程有限公司		34,560.00
应付账款	云浮绿诚林木育苗有限公司		198,000.00
应付账款小计		60,944,416.35	36,222,487.60
预收款项	广东筠诚投资控股股份有限公司		180,000.00
预收款项	新兴县合源小额贷款有限公司	59,286.00	51,758.00
预收款项	广东精宏建设有限公司	75,200.00	
预收款项小计		134,486.00	231,758.00
其他应付款	广东益康生环保设备有限公司	335,350.00	326,000.00
其他应付款	广东精宏建设有限公司	6,599,875.10	2,326,853.41

其他应付款	云浮绿诚林木育苗有限公司	10,000.00	34,580.00
其他应付款	广东益康生环保服务有限公司	103,937.20	
其他应付款	新兴县合源小额贷款有限公司		9,000.00
其他应付款	广东益康生环保科技有限公司	4,750,599.58	1,626,576.00
其他应付款	广东中科白云创业投资有限公司		170,454,750.00
其他应付款	深圳市金元环保工程有限公司	447,000.00	122,100.00
其他应付款小计		12,246,761.88	174,899,859.41

## 7、关联方承诺

无。

## 8、其他

无。

## 十三、股份支付

### 1、股份支付总体情况

适用  不适用

### 2、以权益结算的股份支付情况

适用  不适用

### 3、以现金结算的股份支付情况

适用  不适用

### 4、股份支付的修改、终止情况

无。

### 5、其他

无。

## 十四、承诺及或有事项

### 1、重要承诺事项

资产负债表日存在的重要承诺

### (1) 技术转让费

2006年11月9日、2008年4月7日、2009年1月23日、2012年3月6日，公司全资子公司肇庆大华农生物药品有限公司与中国农业科学院哈尔滨兽医研究所签订《技术转让合同》，该所将重组禽流感病毒灭活疫苗（H5N1亚型，Re1株）、重组禽流感病毒灭活疫苗（H5N1亚型，Re-5株）、重组禽流感病毒H5亚型二价灭活疫苗（H5N1，Re-5+Re-4株）、重组禽流感病毒二价灭活疫苗（H5N1Re-6+H9N2Re-2株）等四个技术使用权转让给肇庆大华农生物药品有限公司，肇庆大华农生物药品有限公司每年需按采用该生产工艺和种毒生产的疫苗销售额的一定比例作为技术转让费支付给该所。

除存在上述承诺事项外，截至2017年12月31日止，公司无其他应披露未披露的重大承诺事项。

## 2、或有事项

### (1) 资产负债表日存在的重要或有事项

无。

### (2) 公司没有需要披露的重要或有事项，也应予以说明

公司不存在需要披露的重要或有事项。

## 3、其他

无。

## 十五、资产负债表日后事项

### 1、重要的非调整事项

### 2、利润分配情况

单位：元

拟分配的利润或股利	2,088,142,490.80
经审议批准宣告发放的利润或股利	2,088,142,490.80

根据 2018 年 4 月 9 日召开的公司第二届董事会第三十四次会议决议，公司拟以 2017 年 12 月 31 日公司总股本 5,220,356,227 股为基数，向全体股东每 10 股派发现金 4 元（含税），合计派发现金股利 2,088,142,490.80 元。以上方案实施后剩余未分配利润结转以后年度分配。本次利润分配预案尚须经公司 2017 年度股东大会审议批准。

### 3、销售退回

无。

#### 4、其他资产负债表日后事项说明

无。

### 十六、其他重要事项

#### 1、前期会计差错更正

##### (1) 追溯重述法

##### (2) 未来适用法

#### 2、债务重组

无。

#### 3、资产置换

##### (1) 非货币性资产交换

无。

##### (2) 其他资产置换

无。

#### 4、年金计划

本会计期间公司未发生此事项。

#### 5、终止经营

其他说明

无。

#### 6、分部信息

##### (1) 报告分部的确定依据与会计政策

本公司以内部组织结构、管理要求、内部报告制度为依据确定经营分部。本公司的经营分部是指同时满足下列条件的组成部分：

- (1) 该组成部分能够在日常活动中产生收入、发生费用；
- (2) 管理层能够定期评价该组成部分的经营成果，以决定向其配置资源、评价其业绩；
- (3) 能够取得该组成部分的财务状况、经营成果和现金流量等有关会计信息。

本公司以经营分部为基础确定报告分部，满足下列条件之一的经营分部确定为报告分部：

(1) 该经营分部的分部收入占所有分部收入合计的10%或者以上；

(2) 该分部的分部利润（亏损）的绝对额，占所有盈利分部利润合计额或者所有亏损分部亏损合计额的绝对额两者中较大者的10%或者以上。

按上述会计政策确定的报告分部的经营分部的对外交易收入合计额占合并总收入的比重未达到75%时，增加报告分部的数量，按下述规定将其他未作为报告分部的经营分部纳入报告分部的范围，直到该比重达到75%：

(1) 将管理层认为披露该经营分部信息对会计信息使用者有用的经营分部确定为报告分部；

(2) 将该经营分部与一个或一个以上的具有相似经济特征、满足经营分部合并条件的其他经营分部合并，作为一个报告分部。

分部间转移价格参照市场价格确定，与各分部共同使用的资产、相关的费用按照收入比例在不同的分部之间分配。

## (2) 报告分部的财务信息

单位：元

项目	养殖行业	设备制造业	肉制品加工	乳品行业	兽药行业	其他行业	未分配项目	分部间抵销	合计
分部收入	65,211,121,500.35	945,551,964.30	305,690,088.99	808,111,497.51	1,485,835,671.30	335,102,301.38	3,834,299.24	-13,438,087,178.77	55,657,160,144.30
其中：									
外部销售收入	54,060,357,192.70	96,792,575.23	186,226,896.12	489,593,371.33	487,342,419.90	333,013,389.78	3,834,299.24		55,657,160,144.30
分部间销售收入	11,150,764,307.65	848,759,389.07	119,463,192.87	318,518,126.18	998,493,251.40	2,088,911.60		-13,438,087,178.77	
分部费用	58,179,473,617.49	907,983,559.91	308,950,470.82	791,341,515.61	1,141,304,106.02	433,996,453.63	393,030,307.52	-13,461,846,369.56	48,694,233,661.44
其中：分部销售成本	54,714,859,802.41	807,363,502.41	274,998,957.52	714,033,474.18	827,231,068.84	326,636,899.30	4,280,295.25	-13,178,751,543.93	44,490,652,455.98
分部利润	7,031,647,882.86	37,568,404.39	-3,260,381.83	16,769,981.90	344,531,565.28	-98,894,152.25	-389,196,008.28	23,759,190.79	6,962,926,482.86
分部资产	38,014,899,433.16	592,447,940.67	108,054,191.59	1,094,160,124.40	1,824,117,826.26	5,510,284,934.52	55,628,681,309.36	-53,733,060,071.77	49,039,585,688.19
分部负债	23,536,903,264.35	456,443,731.75	55,560,514.72	781,930,792.35	217,273,531.82	4,692,760,265.52	31,955,732,609.05	-46,026,244,471.52	15,670,360,238.04

(3) 公司无报告分部的，或者不能披露各报告分部的资产总额和负债总额的，应说明原因

无。

## (4) 其他说明

公司根据内部组织结构、管理要求及内部报告制度确定了养殖、设备制造、肉制品加工、乳品、兽药

和其他共六大报告分部。其中养殖分部又分为两广区域、东北区域、华东区域、西南区域、华中区域、华北区域和西北区域七个分部。每个报告分部为单独的业务分部，提供不同的产品和劳务，由于每个分部需要不同的技术及市场策略而需要进行单独的管理。公司管理层将会定期审阅不同分部的财务信息以决定向其配置资源、评价业绩。

为了评价各个分部的业绩及向其配置资源，公司管理层会定期审阅归属于各分部资产、收入、成本、费用及经营成果，这些信息的编制基础如下：

分部资产包括企业在分部的经营中使用的、可直接归属于该分部的资产，以及能够以合理的基础分配给该分部的资产，未分配项目主要包括总部资产和递延所得税资产。

分部负债，是指分部经营活动形成的可归属于该分部的负债，包括归属于各分部的应付款项、预收款项和银行借款等，未分配项目主要包括总部负债和递延所得税负债。

分部经营成果是指各个分部产生的收入(包括对外交易收入及分部间的交易收入)，扣除各个分部发生的成本、费用、归属于各分部的资产发生的折旧和摊销及减值损失、直接归属于某一分部的银行存款及银行借款所产生的利息净支出后的净额。未分配项目主要为总部的收入和支出。分部之间收入的转移定价按照与其他对外交易相似的条款计算。

分部利润与财务报表营业利润总额的衔接如下：

单位：元

项目	2017年度	2016年度
分部利润	6,962,926,482.86	12,258,700,644.18
公允价值变动收益	1,433,517.53	13,733,744.04
投资收益	169,489,218.72	228,874,785.01
其他收益	97,764,670.31	
资产处置收益	-5,923,822.79	-7,396,015.16
营业利润	7,225,690,066.63	12,493,913,158.07

## 7、其他对投资者决策有影响的重要交易和事项

2018年3月29日，公司召开2018年第一次临时股东大会，审议并通过了《关于〈广东温氏食品集团股份有限公司首期限限制性股票激励计划（草案修订稿）〉及其摘要的议案》。拟计划向激励对象授予不超过9,878万股的限制性股票。

## 8、其他

子公司温氏投资2016年与福建东亚水产股份有限公司（以下简称“福建水产”）实际控制人姚亚甘、姚甘源签订了《还款协议书》，《还款协议书》约定由姚亚甘、姚甘源对温氏投资持有的福建水产股权予以回购，相关回购款项应于2017年4月30日前分期全部支付。同时温氏投资就与福建水产股权回购事宜申请仲裁，广州仲裁委员会裁决书裁定实际控制人应归还股权投资款及其资金占用费。截至本报告发出日，温氏投资尚未收到。



## 十七、母公司财务报表主要项目注释

## 1、应收账款

## (1) 应收账款分类披露

单位：元

类别	期末余额					期初余额				
	账面余额		坏账准备		账面价值	账面余额		坏账准备		账面价值
	金额	比例	金额	计提比例		金额	比例	金额	计提比例	
按信用风险特征组合计提坏账准备的应收账款	369,122.63	100.00%	19,323.68	5.24%	349,798.95	95,893.04	100.00%	4,794.65	5.00%	91,098.39
合计	369,122.63	100.00%	19,323.68	5.24%	349,798.95	95,893.04	100.00%	4,794.65	5.00%	91,098.39

期末单项金额重大并单项计提坏账准备的应收账款：

 适用  不适用

组合中，按账龄分析法计提坏账准备的应收账款：

 适用  不适用

单位：元

账龄	期末余额		
	应收账款	坏账准备	计提比例
1年以内分项			
1年以内小计	351,771.63	17,588.58	5.00%
1至2年	17,351.00	1,735.10	10.00%
合计	369,122.63	19,323.68	5.24%

确定该组合依据的说明：

按账龄划分组合。

组合中，采用余额百分比法计提坏账准备的应收账款：

 适用  不适用

组合中，采用其他方法计提坏账准备的应收账款：

无。

## (2) 本期计提、收回或转回的坏账准备情况

本期计提坏账准备金额 14,529.03 元；本期收回或转回坏账准备金额 0.00 元。

其中本期坏账准备收回或转回金额重要的：

无。

## (3) 本期实际核销的应收账款情况

无。

## (4) 按欠款方归集的期末余额前五名的应收账款情况

单位：元

单位名称	款项的性质	期末余额	账龄	占应收账款总额的比例 (%)	坏账准备期末余额 单位：元
第一名	货款	351,354.25	1年以内	95.18	17,567.71
第二名	租金	17,351.00	1-2年	4.70	1,735.10
第三名	货款	417.38	1年以内	0.12	20.87
合计		369,122.63		100.00	19,323.68

## (5) 因金融资产转移而终止确认的应收账款

## (6) 转移应收账款且继续涉入形成的资产、负债金额

## 2、其他应收款

## (1) 其他应收款分类披露

单位：元

类别	期末余额					期初余额				
	账面余额		坏账准备		账面价值	账面余额		坏账准备		账面价值
	金额	比例	金额	计提比例		金额	比例	金额	计提比例	
按信用风险特征组合计提坏账准备的其他应收款	19,864,886,752.01	100.00%	57,987,864.85	0.29%	19,806,898,887.16	11,070,117,484.19	99.99%	2,801,010.80	0.03%	11,067,316,473.39
单项金额不重大但单独计提坏账准备的其他应收款						363,171.75	0.01%			363,171.75
合计	19,864,886,752.01	100.00%	57,987,864.85	0.29%	19,806,898,887.16	11,070,480,655.94	100.00%	2,801,010.80	0.03%	11,067,679,645.14

期末单项金额重大并单项计提坏账准备的其他应收款：

 适用  不适用

组合中，按账龄分析法计提坏账准备的其他应收款：

 适用  不适用

单位：元

账龄	期末余额		
	其他应收款	坏账准备	计提比例
1 年以内分项			
1 年以内小计	15,925,929.91	796,296.50	5.00%
1 至 2 年	29,435,632.42	2,943,563.24	10.00%
2 至 3 年	830,612.00	249,183.60	30.00%
3 至 4 年	1,016,825.41	508,412.71	50.00%
4 至 5 年	775,819.45	620,655.56	80.00%
5 年以上	236,793.54	236,793.54	100.00%
合计	48,221,612.73	5,354,905.15	11.10%

确定该组合依据的说明：

按账龄划分组合。

组合中，采用余额百分比法计提坏账准备的其他应收款：

适用  不适用

组合中，采用其他方法计提坏账准备的其他应收款：

适用  不适用

## (2) 本期计提、收回或转回的坏账准备情况

本期计提坏账准备金额 76,909,138.22 元；本期收回或转回坏账准备金额 0.00 元。

其中本期坏账准备转回或收回金额重要的：

其中合并范围内计提坏账的情况如下：

单位：元

单位名称	其他应收款性质	其他应收款余额	计提坏账准备	原因
广东大麟洋海洋生物有限公司	子公司往来	54,632,959.70	52,632,959.70	经营困难，预计难以收回

## (3) 本期实际核销的其他应收款情况

单位：元

项目	核销金额
实际核销的其他应收款	21,722,284.17

其中重要的其他应收款核销情况：

单位：元

单位名称	其他应收款性质	核销金额	核销原因	履行的核销程序	款项是否由关联交易产生
监利温氏乳业有限公司	子公司往来	21,689,886.54	子公司注销	管理层批准	是

合计	--	21,689,886.54	--	--	--
----	----	---------------	----	----	----

其他应收款核销说明：

无。

#### (4) 其他应收款按款项性质分类情况

单位：元

款项性质	期末账面余额	期初账面余额
内部往来款	19,816,665,139.28	11,034,349,216.20
备用金	420,121.56	75,953.30
养户养殖借款	11,991,064.96	3,251,004.94
员工集资购房款		363,171.75
保证金、押金	4,449,578.50	2,209,388.00
其他	31,360,847.71	30,231,921.75
合计	19,864,886,752.01	11,070,480,655.94

#### (5) 按欠款方归集的期末余额前五名的其他应收款情况

单位：元

单位名称	款项的性质	期末余额	账龄	占其他应收款期末余额合计数的比例	坏账准备期末余额
第一名	子公司往来	4,429,841,722.65	1 年以内	22.30%	
第二名	子公司往来	337,910,551.00	1 年以内	1.70%	
第三名	子公司往来	336,849,151.96	1 年以内	1.70%	
第四名	子公司往来	326,386,700.49	1 年以内	1.64%	
第五名	子公司往来	312,208,878.21	1 年以内	1.57%	
合计	--	5,743,197,004.31	--	28.91%	

#### (6) 涉及政府补助的应收款项

#### (7) 因金融资产转移而终止确认的其他应收款

#### (8) 转移其他应收款且继续涉入形成的资产、负债金额

### 3、长期股权投资

单位：元

项目	期末余额			期初余额		
	账面余额	减值准备	账面价值	账面余额	减值准备	账面价值

对子公司投资	6,703,472,888.71	79,060,107.92	6,624,412,780.79	6,331,890,050.40		6,331,890,050.40
对联营、合营企业投资	43,899,806.95		43,899,806.95	34,614,074.00		34,614,074.00
合计	6,747,372,695.66	79,060,107.92	6,668,312,587.74	6,366,504,124.40		6,366,504,124.40

## (1) 对子公司投资

单位：元

被投资单位	期初余额	本期增加	本期减少	期末余额	本期计提减值准备	减值准备期末余额
亳州温氏家禽有限公司	10,000,000.00			10,000,000.00		
亳州温氏畜牧有限公司	10,000,000.00			10,000,000.00		
肥东温氏畜牧有限公司	100,000,000.00	35,000,000.00		135,000,000.00		
新兴县车岗温氏家禽有限公司	63,350,574.49	65,000,000.00		128,350,574.49		
海南温氏禽畜有限公司	18,000,000.00			18,000,000.00		
琼海温氏禽畜有限公司	45,000,000.00			45,000,000.00		
佛山市三水温氏家禽有限公司	12,000,000.00			12,000,000.00		
阳西温氏禽畜有限公司	25,000,000.00			25,000,000.00		
长春温氏粮食有限公司	10,000,000.00			10,000,000.00		
齐齐哈尔温氏粮食有限公司	1,000,000.00			1,000,000.00		
龙江温氏穗丰粮食有限公司	1,000,000.00			1,000,000.00		
长子温氏畜牧有限公司	5,000,000.00			5,000,000.00		
丰顺温氏家禽有限公司	25,790,000.00			25,790,000.00		
揭阳市温氏畜牧有限公司	30,600,000.00			30,600,000.00		
将乐温氏家禽有限公司	9,000,000.00			9,000,000.00		
莆田广东温氏家禽有限公司	8,992,117.65			8,992,117.65		
平远温氏畜牧有限公司	9,500,000.00			9,500,000.00		
芮城温氏畜牧有限公司	5,000,000.00			5,000,000.00		
漳州温氏农牧有限公司	9,000,000.00			9,000,000.00		
广东华农温氏畜牧股份有限公司	781,700,188.78			781,700,188.78		
北票温氏农牧有限公司	110,000,000.00	38,000,000.00		148,000,000.00		
北票温氏育种有限公司	10,000,000.00			10,000,000.00		
滁州华农畜牧有限公司	5,000,000.00			5,000,000.00		
建平温氏农牧有限公司	10,000,000.00			10,000,000.00		
凌源温氏农牧有限公司	5,000,000.00			5,000,000.00		

清远温氏种猪科技有限公司	10,000,000.00			10,000,000.00		
富川广东温氏畜牧有限公司	72,000,000.00			72,000,000.00		
桂林广东温氏家禽有限公司	21,069,620.00			21,069,620.00		
桂林温氏畜牧有限公司	9,000,000.00			9,000,000.00		
钟山温氏畜禽有限公司	10,000,000.00			10,000,000.00		
陆川县广东温氏畜禽有限公司	8,000,000.00			8,000,000.00		
南宁市广东温氏畜禽有限公司	11,250,000.00			11,250,000.00		
广西温氏畜牧有限公司	14,700,000.00			14,700,000.00		
咸阳温氏畜牧有限公司	10,000,000.00			10,000,000.00		
广西玉林市广东温氏家禽有限公司	17,898,800.00			17,898,800.00		
永寿温氏畜牧有限公司	5,000,000.00			5,000,000.00		
沧州温氏畜牧有限公司	10,000,000.00			10,000,000.00		
南皮温氏畜牧有限公司	5,000,000.00			5,000,000.00		
天津温氏畜牧有限公司	10,000,000.00			10,000,000.00		
献县温氏畜牧有限公司	45,000,000.00			45,000,000.00		
盐山温氏畜牧有限公司	10,000,000.00			10,000,000.00		
汉川广东温氏家禽有限公司	13,750,000.00			13,750,000.00		
汉川温氏畜牧有限公司	10,000,000.00			10,000,000.00		
洪湖温氏畜牧有限公司	5,000,000.00			5,000,000.00		
监利温氏畜禽有限公司	17,890,000.00			17,890,000.00		
监利温氏畜牧有限公司	10,000,000.00			10,000,000.00		
松滋温氏畜牧有限公司	10,000,000.00			10,000,000.00		
武汉温氏畜禽有限公司	5,640,000.00			5,640,000.00		
孝昌温氏畜牧有限公司	10,000,000.00			10,000,000.00		
咸宁市贺胜温氏禽畜有限公司	5,560,000.00			5,560,000.00		
咸宁温氏畜牧有限公司	10,000,000.00			10,000,000.00		
广东温氏佳润食品有限公司	180,000,000.00			180,000,000.00		
鹏福发展有限公司	319,449,963.36			319,449,963.36		
新兴县温氏荣康家禽有限公司	5,000,000.00			5,000,000.00		
响水温氏畜牧有限公司	10,000,000.00			10,000,000.00		
大余温氏畜牧有限公司	10,000,000.00			10,000,000.00		
吉安县温氏畜牧有限公司	10,000,000.00			10,000,000.00		
龙南温氏畜牧有限公司	10,000,000.00			10,000,000.00		
永丰温氏畜牧有限公司	10,000,000.00			10,000,000.00		

铅山县温氏畜牧有限公司	5,000,000.00			5,000,000.00		
新兴县佳裕贸易有限公司	11,000,000.00			11,000,000.00		
公主岭温氏农牧有限公司	10,000,000.00			10,000,000.00		
赤峰市松山区温氏农牧有限公司	10,000,000.00			10,000,000.00		
伊通温氏农牧有限公司	10,000,000.00			10,000,000.00		
新兴县温氏食品联营有限公司	14,135,955.00			14,135,955.00		
博罗县温氏畜牧有限公司	10,200,000.00			10,200,000.00		
河源市温氏禽畜有限公司	16,050,000.00			16,050,000.00		
吉安温氏禽畜有限公司	12,490,000.00			12,490,000.00		
进贤温氏禽畜有限公司	10,480,000.00			10,480,000.00		
信丰温氏畜牧有限公司	9,500,000.00			9,500,000.00		
安仁温氏畜牧有限公司	10,000,000.00			10,000,000.00		
湘阴温氏畜牧有限公司	10,000,000.00			10,000,000.00		
耒阳温氏禽畜有限公司	8,420,000.00			8,420,000.00		
宁乡广东温氏禽畜有限公司	34,352,000.00			34,352,000.00		
新兴县温氏新旺羊业有限公司	5,000,000.00			5,000,000.00		
新兴县荣安温氏家禽有限公司	15,350,691.68			15,350,691.68		
永州温氏畜牧有限公司	5,000,000.00			5,000,000.00		
新兴县稔村温氏家禽有限公司	60,976,369.77	62,000,000.00		122,976,369.77		
滁州温氏畜牧有限公司	10,000,000.00			10,000,000.00		
佛山市高明区温氏家禽有限公司	20,000,000.00			20,000,000.00		
合肥温氏畜牧有限公司	10,000,000.00			10,000,000.00		
开平市温氏畜牧有限公司	7,000,000.00			7,000,000.00		
开平市温氏禽业有限公司	10,000,000.00			10,000,000.00		
南陵温氏养猪有限公司	10,000,000.00			10,000,000.00		
芜湖温氏畜牧有限公司	10,000,000.00			10,000,000.00		
阳江市阳东温氏畜牧有限公司	7,000,000.00			7,000,000.00		
肇庆市鼎湖温氏乳业有限公司	100,400,000.00			100,400,000.00		
贺州温氏乳业有限公司	5,000,000.00			5,000,000.00		
监利温氏乳业有限公司	5,000,000.00		5,000,000.00			
连州温氏乳业有限公司	127,000,000.00			127,000,000.00		
广东温氏乳业有限公司	10,000,000.00			10,000,000.00		
四会温氏家禽有限公司	10,000,000.00			10,000,000.00		

肇庆市高要温氏畜牧有限公司	5,000,000.00			5,000,000.00		
钟山温氏乳业有限公司	5,000,000.00			5,000,000.00		
朝阳南牧机械设备有限公司	3,000,000.00			3,000,000.00		
南充南牧机械设备有限公司	3,000,000.00			3,000,000.00		
芜湖南牧机械设备有限公司	3,000,000.00			3,000,000.00		
广东南牧机械设备有限公司	101,174,000.00			101,174,000.00		
太仓广东温氏家禽有限公司	91,177,700.00			91,177,700.00		
滨海温氏畜牧有限公司	10,000,000.00			10,000,000.00		
淮安温氏畜牧有限公司	10,000,000.00			10,000,000.00		
湖州广东温氏畜牧有限公司	10,000,000.00			10,000,000.00		
江山温氏畜牧有限公司	10,000,000.00			10,000,000.00		
连云港温氏畜牧有限公司	10,000,000.00			10,000,000.00		
南通温氏家禽有限公司	10,000,000.00			10,000,000.00		
湖州南浔温氏畜牧有限公司	10,000,000.00			10,000,000.00		
衢州温氏畜牧有限公司	10,000,000.00			10,000,000.00		
宿迁温氏畜牧有限公司	10,000,000.00			10,000,000.00		
泰安温氏畜牧有限公司	10,000,000.00			10,000,000.00		
徐州温氏畜牧有限公司	10,000,000.00			10,000,000.00		
盐城温氏畜牧有限公司	100,000,000.00			100,000,000.00		
镇江温氏畜牧有限公司	10,000,000.00			10,000,000.00		
广东温氏投资有限公司	500,000,000.00			500,000,000.00		
广东筠源投资合伙企业（有限合伙）	127,272,727.28		127,192,727.28	80,000.00		
广东温氏饲料有限公司	30,000,000.00			30,000,000.00		
新兴县佳通水运有限公司	2,000,000.00			2,000,000.00		
云浮市物联网研究院有限公司	10,764,434.41		10,764,434.41			
新兴县国研科技有限公司	1,000,000.00			1,000,000.00		
新兴县新大地禽畜有限公司	4,546,928.00			4,546,928.00		
重庆广东温氏家禽有限公司	16,480,000.00			16,480,000.00		
中江仓山温氏畜牧有限公司	10,000,000.00			10,000,000.00		
重庆长寿温氏畜牧有限公司	10,000,000.00			10,000,000.00		
德阳广东温氏家禽有限公司	15,000,000.00			15,000,000.00		
眉山温氏畜牧有限公司	10,000,000.00			10,000,000.00		
平昌温氏畜牧有限公司	10,000,000.00			10,000,000.00		



清镇温氏畜牧有限公司	10,000,000.00			10,000,000.00		
石林温氏畜牧有限公司	10,000,000.00			10,000,000.00		
潼南温氏畜牧有限公司	10,000,000.00			10,000,000.00		
仪陇温氏畜牧有限公司	10,000,000.00			10,000,000.00		
中江温氏畜牧有限公司	10,000,000.00			10,000,000.00		
靖州温氏畜牧有限公司	5,000,000.00			5,000,000.00		
麻江温氏农牧有限公司	10,000,000.00			10,000,000.00		
凯里温氏农牧有限公司	5,000,000.00			5,000,000.00		
祥云温氏畜牧有限公司	10,000,000.00			10,000,000.00		
玉屏温氏畜牧有限公司	10,000,000.00			10,000,000.00		
郁南广东温氏家禽有限公司	17,677,800.00			17,677,800.00		
怀集广东温氏畜禽有限公司	47,850,000.00			47,850,000.00		
贺州广东温氏畜禽有限公司	9,000,000.00			9,000,000.00		
江华温氏畜牧有限公司	10,000,000.00			10,000,000.00		
江永温氏畜牧有限公司	10,000,000.00			10,000,000.00		
宁城温氏农牧有限公司	10,000,000.00			10,000,000.00		
宁远温氏畜牧有限公司	10,000,000.00			10,000,000.00		
罗定广东温氏畜牧有限公司	10,000,000.00			10,000,000.00		
新田温氏畜牧有限公司	10,000,000.00			10,000,000.00		
赤峰元宝山区温氏农牧有限公司	10,000,000.00			10,000,000.00		
广东温氏南方家禽育种有限公司	61,819,357.21			61,819,357.21		
开平温氏农牧有限公司	5,000,000.00			5,000,000.00		
眉山温氏家禽育种有限公司	7,348,896.55			7,348,896.55		
南京温氏家禽育种有限公司	11,150,000.00			11,150,000.00		
南京温氏畜禽有限公司	10,000,000.00			10,000,000.00		
咸宁温氏家禽育种有限公司	10,000,000.00			10,000,000.00		
云浮市云城温氏畜牧有限公司	10,670,000.00			10,670,000.00		
阳山温氏家禽育种有限公司	2,000,000.00			2,000,000.00		
常山温氏畜牧有限公司	10,000,000.00			10,000,000.00		
嵯州温氏畜牧有限公司	10,000,000.00			10,000,000.00		
望江温氏畜牧有限公司	10,000,000.00			10,000,000.00		
保定国农温氏种猪育种股份有限公司	35,281,600.00			35,281,600.00		
洪湖温氏种猪科技有限公司	10,000,000.00			10,000,000.00		

咸阳温氏种猪科技有限公司	10,000,000.00			10,000,000.00		
新兴县石头冲裕林林业专业合作社	1,500,000.00	1,500,000.00		3,000,000.00		
埇桥温氏畜牧有限公司	10,000,000.00			10,000,000.00		
云浮市南江温氏农牧有限公司	10,000,000.00			10,000,000.00		
梧州市温氏农牧有限公司	10,000,000.00			10,000,000.00		
咸阳温氏种羊科技有限公司	3,000,000.00		3,000,000.00			
广东温氏大华农生物科技有限公司	915,176,472.54			915,176,472.54		
广东大麟洋海洋生物有限公司	81,060,107.92			81,060,107.92	79,060,107.92	79,060,107.92
肇庆大麟洋海洋生物技术有限公司	30,000,000.00			30,000,000.00		
广东大渔生物有限公司	10,010,569.46			10,010,569.46		
新兴大华农禽蛋有限公司	27,963,201.17			27,963,201.17		
佛山市正典生物技术有限公司	179,784,599.13			179,784,599.13		
肇庆大华农生物药品有限公司	350,013,181.32			350,013,181.32		
广东惠牧贸易有限责任公司	1,712,194.68			1,712,194.68		
英德温氏禽业有限公司	10,000,000.00			10,000,000.00		
江华温氏乳业有限公司	2,000,000.00			2,000,000.00		
曲靖市沾益区温氏畜牧有限公司	5,000,000.00			5,000,000.00		
广东温氏食品营销有限公司	10,000,000.00			10,000,000.00		
宁阳温氏畜牧有限公司	10,000,000.00			10,000,000.00		
福泉温氏畜牧有限公司	10,000,000.00			10,000,000.00		
思南温氏畜牧有限公司	10,000,000.00			10,000,000.00		
余庆温氏畜牧有限公司	10,000,000.00			10,000,000.00		
广东温氏种猪科技有限公司	10,000,000.00			10,000,000.00		
凌海温氏农牧有限公司	300,000.00	9,700,000.00		10,000,000.00		
定襄温氏畜牧有限公司	3,500,000.00	6,500,000.00		10,000,000.00		
安龙温氏畜牧有限公司	3,800,000.00	6,200,000.00		10,000,000.00		
北安温氏畜牧有限公司	4,850,000.00	5,150,000.00		10,000,000.00		
会泽温氏畜牧有限公司	1,500,000.00	8,500,000.00		10,000,000.00		
建水温氏畜牧有限公司	7,000,000.00	3,000,000.00		10,000,000.00		
开远温氏畜牧有限公司	1,500,000.00	4,600,000.00		6,100,000.00		
蓝山温氏畜牧有限公司	4,510,000.00	5,490,000.00		10,000,000.00		
弥勒温氏畜牧有限公司	4,000,000.00	6,000,000.00		10,000,000.00		
蒙自温氏畜牧有限公司	2,500,000.00	4,300,000.00		6,800,000.00		

师宗温氏畜牧有限公司	2,800,000.00	7,200,000.00		10,000,000.00		
旬邑温氏畜牧有限公司	2,000,000.00	8,000,000.00		10,000,000.00		
沧县温氏畜牧有限公司	3,000,000.00	7,000,000.00		10,000,000.00		
东光温氏畜牧有限公司	2,000,000.00	8,000,000.00		10,000,000.00		
乐陵温氏畜牧有限公司	1,000,000.00	3,500,000.00		4,500,000.00		
灵宝温氏禽业有限公司	10,000,000.00			10,000,000.00		
江苏淮阴温氏畜牧有限公司	10,000,000.00			10,000,000.00		
敖汉温氏农牧有限公司	10,000,000.00			10,000,000.00		
冠县温氏畜牧有限公司	10,000,000.00			10,000,000.00		
莱芜温氏畜牧有限公司	5,100,000.00	4,900,000.00		10,000,000.00		
湖南温氏乳业有限公司	3,600,000.00			3,600,000.00		
广东温氏信息科技有限公司	4,000,000.00	3,000,000.00		7,000,000.00		
巴中温氏畜牧有限公司	10,000,000.00			10,000,000.00		
苍溪温氏畜牧有限公司	10,000,000.00			10,000,000.00		
纳溪温氏畜牧有限公司	10,000,000.00			10,000,000.00		
黎平温氏畜牧有限公司	3,000,000.00	7,000,000.00		10,000,000.00		
遵义温氏畜牧有限公司	10,000,000.00			10,000,000.00		
东安温氏畜牧有限公司	2,000,000.00	7,000,000.00		9,000,000.00		
道县温氏畜牧有限公司	10,000,000.00			10,000,000.00		
祁阳温氏畜牧有限公司	6,000,000.00	4,000,000.00		10,000,000.00		
安顺温氏畜牧有限公司		6,500,000.00		6,500,000.00		
安岳温氏畜牧有限公司		4,870,000.00		4,870,000.00		
茌平温氏畜牧有限公司		5,000,000.00		5,000,000.00		
珙县温氏畜牧有限公司		10,000,000.00		10,000,000.00		
贵州温氏种猪科技有限公司		3,770,000.00		3,770,000.00		
杭州温氏食品有限公司		3,000,000.00		3,000,000.00		
合江温氏畜牧有限公司		10,000,000.00		10,000,000.00		
湖州南浔温氏佳味食品有限公司		2,000,000.00		2,000,000.00		
金安温氏畜牧有限公司		8,530,000.00		8,530,000.00		
德州陵城温氏畜牧有限公司		8,500,000.00		8,500,000.00		
马龙温氏畜牧有限公司		10,000,000.00		10,000,000.00		
弥勒温氏家禽有限公司		7,500,000.00		7,500,000.00		
青岛南牧机械设备有限公司		3,000,000.00		3,000,000.00		
山东温氏种猪科技有限公司		5,900,000.00		5,900,000.00		

莘县温氏畜牧有限公司		7,000,000.00		7,000,000.00		
广东温氏食品质量检验检测科技有限公司		1,500,000.00		1,500,000.00		
水城温氏畜牧有限公司		1,530,000.00		1,530,000.00		
苏州温氏食品有限公司		2,000,000.00		2,000,000.00		
万荣温氏畜牧有限公司		10,000,000.00		10,000,000.00		
新兴县温氏佳丰食品有限公司		10,000,000.00		10,000,000.00		
盐城温氏佳和食品有限公司		36,800,000.00		36,800,000.00		
阳城温氏畜牧有限公司		10,000,000.00		10,000,000.00		
义县温氏农牧有限公司		10,000,000.00		10,000,000.00		
营山温氏畜牧有限公司		10,000,000.00		10,000,000.00		
禹城温氏畜牧有限公司		8,000,000.00		8,000,000.00		
林西温氏农牧有限公司		100,000.00		100,000.00		
团风温氏畜牧有限公司		1,500,000.00		1,500,000.00		
合计	6,331,890,050.40	517,540,000.00	145,957,161.69	6,703,472,888.71	79,060,107.92	79,060,107.92

## (2) 对联营、合营企业投资

单位：元

投资单位	期初余额	本期增减变动							期末余额	减值准备 期末余额
		追加投资	减少投资	权益法下 确认的投 资损益	其他综合 收益调整	其他权益 变动	宣告发放 现金股利 或利润	计提减值 准备		
一、合营企业										
二、联营企业										
广东新牧 网络科技 有限公司	1,872,137.44	416,000.00		-232,879.74						2,055,257.70
新兴县合 源小额贷 款有限公 司	32,741,936.56	8,996,179.20		1,736,765.49			1,630,332.00			41,844,549.25
小计	34,614,074.00	9,412,179.20		1,503,885.75			1,630,332.00			43,899,806.95
合计	34,614,074.00	9,412,179.20		1,503,885.75			1,630,332.00			43,899,806.95

## (3) 其他说明

## 4、营业收入和营业成本

单位：元

项目	本期发生额		上期发生额	
	收入	成本	收入	成本
主营业务	1,383,741,760.52	1,268,583,250.48	1,582,125,476.62	1,438,176,701.82
其他业务	4,702,510.76	2,119,330.07	4,025,435.92	1,865,752.99
合计	1,388,444,271.28	1,270,702,580.55	1,586,150,912.54	1,440,042,454.81

## 5、投资收益

单位：元

项目	本期发生额	上期发生额
成本法核算的长期股权投资收益	11,528,726,263.52	5,745,984,224.96
权益法核算的长期股权投资收益	1,503,885.75	2,026,647.49
处置长期股权投资产生的投资收益	-6,567,108.58	-3,352,309.80
处置以公允价值计量且其变动计入当期损益的金融资产取得的投资收益	-1,396,504.93	619,472.27
可供出售金融资产在持有期间的投资收益	38,655,987.21	33,496,014.50
合计	11,560,922,522.97	5,778,774,049.42

## 6、其他

无。

## 十八、补充资料

## 1、当期非经常性损益明细表

√ 适用 □ 不适用

单位：元

项目	金额	说明
非流动资产处置损益	-11,031,238.54	
计入当期损益的政府补助（与企业业务密切相关，按照国家统一标准定额或定量享受的政府补助除外）	123,449,410.80	
除同公司正常经营业务相关的有效套期保值业务外，持有交易性金融资产、交易性金融负债产生的公允价值变动损益，以及处置交易性金融资	231,553,557.12	

产、交易性金融负债和可供出售金融资产取得的投资收益		
除上述各项之外的其他营业外收入和支出	-157,983,203.73	
减：所得税影响额	12,234,987.48	
少数股东权益影响额	-390,293.87	
合计	174,143,832.04	--

对公司根据《公开发行证券的公司信息披露解释性公告第 1 号——非经常性损益》定义界定的非经常性损益项目，以及把《公开发行证券的公司信息披露解释性公告第 1 号——非经常性损益》中列举的非经常性损益项目界定为经常性损益的项目，应说明原因。

适用  不适用

## 2、净资产收益率及每股收益

报告期利润	加权平均净资产收益率	每股收益	
		基本每股收益（元/股）	稀释每股收益（元/股）
归属于公司普通股股东的净利润	21.65%	1.2932	1.2932
扣除非经常性损益后归属于公司普通股股东的净利润	21.16%	1.2599	1.2599

## 3、境内外会计准则下会计数据差异

(1) 同时按照国际会计准则与按中国会计准则披露的财务报告中净利润和净资产差异情况

适用  不适用

(2) 同时按照境外会计准则与按中国会计准则披露的财务报告中净利润和净资产差异情况

适用  不适用

(3) 境内外会计准则下会计数据差异原因说明，对已经境外审计机构审计的数据进行差异调节的，应注明该境外机构的名称

无。

## 4、其他

无。

## 第十二节 备查文件目录

一、载有公司法定代表人、主管会计工作的公司负责人、公司会计机构负责人（会计主管人员）签名并盖章的财务报表。

二、载有会计师事务所盖章、注册会计师签名并盖章的审计报告原件。

三、报告期内在中国证监会指定网站上公开披露过的所有公司文件的正本及公告的原稿。

四、经公司法定代表人签名的 2017 年年度报告文本原件。

五、其他相关资料。

以上备查文件的备置地点：公司证券事务部

广东温氏食品集团股份有限公司

法定代表人：温志芬

2018 年 4 月 9 日